

Oficio Núm. SACH24-27.PM/0013/2025
ASUNTO: SOLICITUD VALIDACION 4TO.
INFORME TRIMESTRAL SRFT.

CARLOS MARTÍNEZ AMADOR
COORDINADOR GENERAL DE PLANEACIÓN, SEGUIMIENTO
Y EVALUACIÓN DE LA SECRETARÍA DE BIENESTAR
PRESENTE

Acuse

Con fundamento en lo dispuesto en el artículo 115 de la Constitución Política de los Estados Unidos Mexicanos; artículo 78 de la Ley Orgánica Municipal, y para dar cumplimiento a los Lineamientos para informar sobre los recursos federales transferidos a las entidades federativas, municipios y demarcaciones territoriales del Distrito Federal, y de operación de los recursos del Ramo General 33, publicados el 25 de abril de 2013 en el Diario Oficial de la Federación; solicito de la manera más atenta, sean revisados y en su caso validados los *folios de las obras* de los Fondos de Aportaciones **FAISMUN** y **FORTAMUN**, que se registraron en los Módulos de Destino del Gasto, Ejercicio del Gasto e Indicadores, a través del **Sistema de Recursos Federales Transferidos (SRFT)** del Portal del Módulo de Seguridad de Soluciones de Negocio (MSSN) de la Secretaría de Hacienda y Crédito Público (SHCP), correspondiente al **Cuarto Informe Trimestral del Ejercicio 2024**.

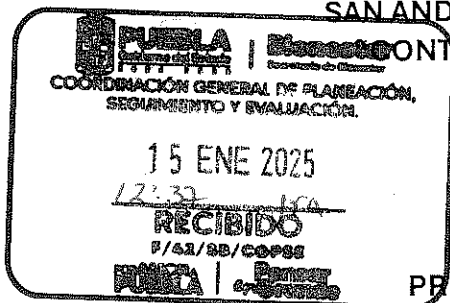
Anexo al presente en formato impreso, el listado de folios registrados en los módulos Destino del Gasto, Ejercicio del Gasto (plantilla) y formato de Indicadores.

Sin otro particular, aprovecho la ocasión para enviarle un cordial saludo.

ATENTAMENTE

SAN ANDRÉS CHOLULA, PUEBLA, 15 DE ENERO DE 2025

CONTIGO CONTINUAMOS EL CAMBIO DE RUMBO

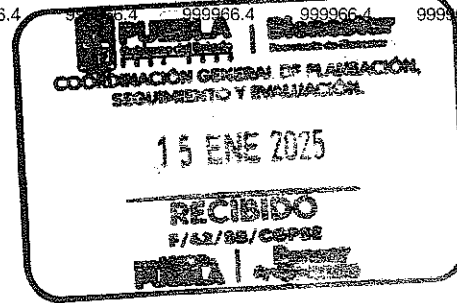


C. GUADALUPE CUAUTLE TORRES
PRESIDENTA MUNICIPAL CONSTITUCIONAL
REGISTRACIÓN 2024-2027
0187011-01/GCT-2427
DEL H. AYUNTAMIENTO DE SAN ANDRÉS CHOLULA, PUEBLA

- C.C.P. RODOLFO HERNANDEZ GARCIA. TESORERO MUNICIPAL DEL H. AYUNTAMIENTO DEL MUNICIPIO DE SAN ANDRÉS CHOLULA, PUEBLA. PARA SU CONOCIMIENTO.
- C.C.P. HERLINDA CRUZ JIMENEZ. - ENCARGADA DEL DESPACHO DE LA DIRECCION DE CONTABILIDAD DE LA TESORERIA MUNICIPAL DEL H. AYUNTAMIENTO DEL MUNICIPIO DE SAN ANDRÉS CHOLULA, PUEBLA. PARA SU SEGUIMIENTO.
- C.C.P. ARCHIVO

GOBIERNO DE
RESULTADOS

Entidad	Municipio	Tipo de Registro	Ciclo de Recurso	Tipo de Recurso	Clave Ramo	Modalidad	Programa presupuestario	Programa Fondo Convenio - Especifico	Instit Financiero	Reintegr o	Tipo de Gasto	Partida	Aprobado	Modificado	Recaudado(Ministrado)	Comprometido	Devengado	Ejercido	Pagado	Contra tos	Proyect os	Observaciones				
21	119	1	2024	2	33 I		FAISMUN Municipal y de las Demarcaciones Territoriales del 4 Distrito Federal 2024-		1	51320.79	44057												LA S.F.A DEPOSITO \$24,862.12 DE INTERESES Y EN LA CTA. BANCARIA SE GENERARON \$26458.28 CONSTRUCCION DE AULAS EN ESCUELAS DEL MUNICIPIO			
21	119	2	2024	2								2	612	11832066.95	9989017.3	9989017.3	9989017.3	9989017.3	1799641.55	1799641.55					AMPLIACION DE ELECTRIFICACIONES.	
21	119	2	2024	2								2	613	8942590.72	6001139.75	6001139.75	6001139.75	6001139.75	6001139.75	6001139.75					OBRAS DE ADOQUINAMIENTO, PAVIMENTACIONES EN DIFERENTES LOCALIDADES	
21	119	2	2024	2								2	614	33957809.26	38757267.16	38757267.16	38752422.4	38752422.4	38752422.4	38752422.4					CONSTRUCCION DE CENTROS DE REHABILITACION	
21	119	2	2024	2								2	622	10188237.07	10198826.74	10198826.74	10182926.36	10182926.36	9028596.4	9028596.4					LA S.F.A DEPOSITO \$44,881.72 DE INTERESES Y EN LA CTA. BANCARIA SE GENERARON \$22942.58	
21	119	1	2024	2	33 I		5 FORTAMUN 2024 -		1	67804.3	31807												SUELDOS BASE A PERSONAL DE SSPC			
21	119	2	2024	2								1	113	42670998.9	38616860.25	38616860.25	38616860.25	38616860.25	38616860.25	38616860.25	38616860.25					PRIMAS VACACIONALES Y AGUINALDOS A ELEMENTOS DE SSPC
21	119	2	2024	2								1	132	10410625.86	9234944.33	9234944.33	9234944.33	9234944.33	9234944.33	9234944.33	9234944.33					OTRAS COMPENSACIONES A ELEMENTOS DE SSPC
21	119	2	2024	2								1	134	125570.32	29088.43	29088.43	26717.67	26717.67	26717.67	26717.67					OTRAS PRESTACIONES A ELEMENTOS DE SSPC	
21	119	2	2024	2								1	159	726060	645730	645730	645730	645730	645730	645730					VESTUARIO Y UNIFORMES PARA ELEMENTOS DE SSPC	
21	119	2	2024	2								1	271	7000000	5999997.92	5999997.92	5999997.92	5999997.92	5999997.92	5999997.92					PAGO DE SERVICIO DE ENERGIA ELECTRICA Y ALUMBRADO PUBLICO	
21	119	2	2024	2								1	311	32158256.48	37186396	37186396	37186396	37186396	37186396	37186396					SE CANCELA PARTIDA	
21	119	2	2024	2								1	332	3221359.46	0	0	0	0	0	0					OTROS IMPUESTOS Y DERECHOS, PAGO DE	
21	119	2	2024	2								1	392	1000000	1011391	1011391	1011391	1011391	1011391	1011391					DESCARGAS A CONAGUA	
21	119	2	2024	2								2	541	18000000	17999985.64	17999985.64	17999985.64	17999985.64	17999985.64	17999985.64					COMPRA DE VEHICULOS PARA SSPC	
21	119	2	2024	2								2	612	3338325.48	0	0	0	0	0	0					SE CANCELA PARTIDA	
21	119	2	2024	2								2	614	12937554.5	19970950.78	19970950.78	19970950.78	19970950.78	19020257.93	19020257.93					OBRAS DE REHABILITACION DE URBANIZACION	
21	119	2	2024	2								1	853	7000000	6929437.55	6929437.55	6929437.55	6929437.55	6929437.55	6929437.55					APORTACION AL CE.RE.SO DE SAN PEDRO CHOLULA	
21	119	2	2024	2								1	511	0	999966.4	999966.4	999966.4	999966.4	999966.4	999966.4					EQUIPO DE DEFENSA Y SEGURIDAD	



MUNICIPIO DE SAN ANDRES CHOLULLA, PUE.
FORMATO BASE PARA LA VALIDACION EN EL SISTEMA DE RECURSOS FEDERALES TRANSFERIDOS (SRFT)
INDICADORES 2024

Método de Cálculo	Periodo	PLANEADO		ALCANZADA		Justificación de Variaciones		
		Meta Planeada	Numerador	Denominador	Meta Alcanzada		Numerador	Denominador
(Sumatoria de otros proyectos registrados en la MIDS al trimestre correspondiente/ Sumatorias de proyectos totales registrados en la MIDS al trimestre correspondiente) * 100	1er. Trimestre	0.00	0	0	0.00	0	0	AL TRIMESTRE NO SE REGISTRARON PROYECTOS EN LA MIDS
	2do. Trimestre	0.00	0	10	0.00	0	0	AL TRIMESTRE NO SE REGISTRARON PROYECTOS EN LA MIDS
	3er. Trimestre	0.00	0	10	0.00	0	0	MEJOR DEMANDA DE BIENES Y SERVICIOS
	4to. Trimestre	0.00	0	10	0.00	0	0	MEJOR DEMANDA DE BIENES Y SERVICIOS
Porcentaje de Proyectos de contribución directa registrados en la MIDS								
		PLANEADO		ALCANZADA		Justificación de Variaciones		
(Sumatoria de proyectos de contribución directa registrados en la MIDS al trimestre correspondiente/ Sumatorias de proyectos totales registrados en la MIDS al trimestre correspondiente) * 100	1er. Trimestre	0.00	0	0	0.00	0	0	AL TRIMESTRE NO SE REGISTRARON PROYECTOS EN LA MIDS
	2do. Trimestre	80.00	8	10	0.00	0	0	AL TRIMESTRE NO SE REGISTRARON PROYECTOS EN LA MIDS
	3er. Trimestre	80.00	8	10	86.67	13	15	MAYOR DEMANDA DE SERVICIOS
	4to. Trimestre	80.00	8	10	90.00	18	20	MAYOR DEMANDA DE SERVICIOS
Porcentaje de proyectos complementarios registrados en la MIDS								
		PLANEADO		ALCANZADA		Justificación de Variaciones		
Método de Cálculo	Periodo	Meta Planeada	Numerador	Denominador	Meta Alcanzada	Numerador	Denominador	
		0.00	0	0	0.00	0	0	AL TRIMESTRE NO SE REGISTRARON PROYECTOS EN LA MIDS
		20.00	2	10	0.00	0	0	AL TRIMESTRE NO SE REGISTRARON PROYECTOS EN LA MIDS
		20.00	2	10	13.33	2	15	MAYOR DEMANDA DE SERVICIOS
20.00	2	10	10.00	2	20	MAYOR DEMANDA DE SERVICIOS		



FORTAMUN											
Municipio o demarcación territorial al periodo que se reporta *100		4to. Trimestre	0.722	1,000,000.00	138,588,751.00	0.72	998,971.00	138,588,751.00			
Porcentaje de recursos destinados al pago de descargas de aguas residuales											
Método de Cálculo		Periodo	Meta Planeada	PLANEARO Numerador	Denominador	Meta Alcanzada	ALCANZADA Numerador	Denominador	Justificación de Variaciones		
(Monto ejercido para el pago de descargas de aguas residuales / Monto total del FORTAMUN ministrado al municipio o demarcación territorial al periodo que se reporta)*100		4to. Trimestre	0.00	0.00	57,745,312.00	0.00	0.00	69,294,375.00			
Porcentaje de recursos destinados a la modernización de los sistemas de recaudación local											
Método de Cálculo		Periodo	Meta Planeada	PLANEARO Numerador	Denominador	Meta Alcanzada	ALCANZADA Numerador	Denominador	Justificación de Variaciones		
(Monto ejercido para la modernización de los sistemas de recaudación local / Monto total del FORTAMUN ministrado al municipio o demarcación territorial al periodo que se reporta)*100		2do. Trimestre	0.00	0.00	57,745,312.00	0.00	0.00	69,294,375.00			
		4to. Trimestre	0.00	0.00	138,588,751.00	0.00	0.00	138,588,751.00			
Porcentaje de recursos destinados al mantenimiento de infraestructura											
Método de Cálculo		Periodo	Meta Planeada	PLANEARO Numerador	Denominador	Meta Alcanzada	ALCANZADA Numerador	Denominador	Justificación de Variaciones		
(Monto ejercido para el pago de mantenimiento de infraestructura / Monto total del FORTAMUN ministrado al municipio o demarcación territorial al periodo que se reporta)*100		2do. Trimestre	22.28	12,863,833.00	57,745,312.00	3.27	2,263,787.00	69,294,375.00			
		4to. Trimestre	11.69	16,206,404.00	138,588,751.00	13.72	19,020,257.00	138,588,751.00			
Porcentaje de recursos destinados al pago de necesidades vinculadas con la seguridad pública											
Método de Cálculo		Periodo	Meta Planeada	PLANEARO Numerador	Denominador	Meta Alcanzada	ALCANZADA Numerador	Denominador	Justificación de Variaciones		
(Monto ejercido para el pago de necesidades vinculadas con la seguridad pública / Monto total del FORTAMUN ministrado al municipio o demarcación territorial al periodo que se reporta)*100		2do. Trimestre	43.03	24,850,606.00	57,745,312.00	26.30	18,225,709.00	69,294,375.00			
		4to. Trimestre			138,588,751.00	58.05	80,453,639.00	138,588,751.00			

RECIBIDO
 F/AG/SA/CEPAS
 15 ENE 2025
 PUEBLA | PUEBLA

COORDINACIÓN GENERAL DE REGISTRO, SEGUIMIENTO Y EVALUACIÓN

FAISMUN 2024


FOLIO SISTEMA SHCP	No. MIDS	No. DE OBRA	NOMBRE DE OBRA O ACCIÓN	LOCALIDAD	APROBADO	MODIFICADO	MINISTRADO/RECAUDADO	COMPROMETIDO	DEVENGADO	EJERCIDO	PAGADO	AVANCE FINANCIERO	AVANCE FÍSICO	CANTIDAD AL TRIMESTRE ACUMULADA	UNIDAD DE MEDIDA	OBSERVACIONES
PUE240302415750	208123	24100	CONSTRUCCION DE PAVIMENTO CON CONCRETO ASFALTICO EN EL CORREDOR CACALOTEPEC, ENTRE CARRETERA FEDERAL PUEBLA-ATLIXCO KM 9+000.00 Y DIAGONAL DE LA 9 ORIENTE ENTRE CORREDOR CACALOTEPEC Y CADENAMIENTO Y CADENAMIENTO 2+280.81	SAN ANDRES CHOLULA	\$ 31,715,796.78	\$ 31,715,796.78	\$ 31,715,796.78	\$ 31,715,796.78	\$ 31,715,796.78	\$ 31,715,796.78	\$ 31,715,796.78	100.00%	100.00%	40,372.00	M2	ESTA OBRA FUE EJECUTADA CON UN INVERSION DE FAISMUN \$31,715,796.78 Y RECURSOS FISCALES \$ 33,125,377.39 DANDO UNA INVERSION TOTAL DE \$64,841,174.17
PUE240302415891	208840	24300	CONSTRUCCION DE CENTRO DE REHABILITACION DEPORTIVA PARA LA SALUD DE LA MUJER Y LA NIÑEZ EN LA DELEGACION ATLIXCAYOTL	DELEGACION ATLIXCAYOTL	\$ 10,182,928.11	\$ 10,182,928.36	\$ 10,182,928.36	\$ 10,182,928.36	\$ 10,182,928.36	\$ 9,028,596.40	\$ 9,028,596.40	88.66%	100.00%	676.93	M2	
PUE240302415918	208958	24301	RELOCALIZACION DE RED ELECTRICA EN EL CORREDOR CACALOTEPEC ENTRE CARRETERA FEDERAL PUEBLA-ATLIXCO KM 9+000.00 Y DIAGONAL DE LA 9 ORIENTE, CALLE TLATLAUQUITEPEC	SAN ANDRES CHOLULA	\$ 6,001,139.75	\$ 6,001,139.75	\$ 6,001,139.75	\$ 6,001,139.75	\$ 6,001,139.75	\$ 6,001,139.75	\$ 6,001,139.75	100.00%	100.0%	4912	M	
PUE240302434871	314329	24302	ADOQUINAMIENTO CALLE TEZIUTLAN ENTRE CALLE JALPAN Y CADENAMIENTO 0+880.00 EN LA LOCALIDAD DE SAN FRANCISCO ACATEPEC	SAN FRANCISCO ACATEPEC	\$ 7,036,625.62	\$ 7,036,625.62	\$ 7,036,625.62	\$ 7,036,625.62	\$ 7,036,625.62	\$ 7,036,625.62	\$ 7,036,625.62	100.00%	100.0%	5305.8	M2	ESTA OBRA FUE EJECUTADA CON UN INVERSION DE FAISMUN \$7,036,625.62 Y RECURSOS FISCALES \$2,786,070.91 DANDO UNA INVERSION TOTAL DE \$9,822,696.53
PUE240302435119	315603	24303	REHABILITACIÓN DE LOS DIFERENTES PLANTELES, REHABILITACIÓN EN ESCUELA PREESCOLAR ROBERTO OWEN CON CLAVE DE CENTRO DE TRABAJO VEINTIUNODJNCEROCINCOCUATROCINCO	SAN ANDRES CHOLULA	\$ 107,243.69	\$ 107,243.69	\$ 107,243.69	\$ 107,243.69	\$ 107,243.69	\$ 107,243.69	\$ 107,243.69	100.00%	100.0%	142.48	M2	
PUE240302436437	321394	24303	REHABILITACIÓN DE LOS DIFERENTES PLANTELES, REHABILITACIÓN DE ESCUELA SECUNDARIA CENTRO ESCOLAR DOCTOR ALFREDO TOXQUI FERNÁNDEZ DE LARA CON CLAVE DE CENTRO DE TRABAJO VEINTIUNOESCEROTRESDOSDOSK.	SAN ANDRES CHOLULA	\$ 197,627.89	\$ 197,627.89	\$ 197,627.89	\$ 197,627.89	\$ 197,627.89	\$ 197,627.89	\$ 197,627.89	100.00%	100.0%	121.4	M2	
PUE240302435241	316287	24303	REHABILITACIÓN DE LOS DIFERENTES PLANTELES, REHABILITACIÓN DE ESCUELA PREESCOLAR ÁNGEL SALAS BONILLA CON CLAVE DE CENTRO DE TRABAJO VEINTIUNODJNCEROSEISSETECEROI.	SAN ANDRES CHOLULA	\$ 156,493.31	\$ 156,493.31	\$ 156,493.31	\$ 156,493.31	\$ 156,493.31	\$ 156,493.31	\$ 156,493.31	100.00%	100.0%	134.34	M2	
PUE240302435282	316480	24303	REHABILITACIÓN DE LOS DIFERENTES PLANTELES, REHABILITACIÓN DE ESCUELA PRIMARIA CRISTOBAL COLÓN CON CLAVE DE CENTRO DE TRABAJO VEINTIUNODPCRERODOSOCHOTRESG. -	SAN ANDRES CHOLULA	\$ 419,316.57	\$ 406,472.85	\$ 406,472.85	\$ 406,472.85	\$ 406,472.85	\$ 406,472.85	\$ 406,472.85	100.00%	100.0%	290.33	M2	
PUE240302436123	320089	24303	REHABILITACIÓN DE LOS DIFERENTES PLANTELES, REHABILITACIÓN DE ESCUELA PREESCOLAR CAROLINA AGAZZI CON CLAVE DE CENTRO DE TRABAJO VEINTIUNODJNCEROCINCOCUATROCUALROL	SAN ANDRES CHOLULA	\$ 114,290.70	\$ 114,290.70	\$ 114,290.70	\$ 114,290.70	\$ 114,290.70	\$ 114,290.70	\$ 114,290.70	100.00%	100.0%	125.5	M2	
PUE240302435399	317052	24303	REHABILITACIÓN DE LOS DIFERENTES PLANTELES, REHABILITACIÓN DE ESCUELA TELESECUNDARIA TOMÁS ALVA EDISON CON CLAVE DE CENTRO DE TRABAJO VEINTIUNOETVCEROUNOTRESUNOZ.	SAN ANDRES CHOLULA	\$ 62,410.08	\$ 62,410.08	\$ 62,410.08	\$ 62,410.08	\$ 62,410.08	\$ 62,410.08	\$ 62,410.08	100.00%	100.0%	45.45	M2	
PUE240302435323	316635	24303	REHABILITACIÓN DE LOS DIFERENTES PLANTELES, REHABILITACIÓN DE ESCUELA PRIMARIA JUSTO SIERRA CON CLAVE DE CENTRO DE TRABAJO VEINTIUNODPCRERONUEVETRESSEISP. -	SAN ANDRES CHOLULA	\$ 203,474.56	\$ 203,474.56	\$ 203,474.56	\$ 203,474.56	\$ 203,474.56	\$ 203,474.56	\$ 203,474.56	100.00%	100.0%	207.32	M2	

PUEBLA | San Andrés Cholula
COORDINACIÓN GENERAL DE PLANEACIÓN, PRESUPUESTO Y EVALUACIÓN
15 ENE 2025
RECIBIDO
11/62/20/0000
PUEBLA | San Andrés Cholula

FOLIO SISTEMA SHCP	No. MIDS	No. DE OBRA	NOMBRE DE OBRA O ACCIÓN	LOCALIDAD	APROBADO	MODIFICADO	MINISTRADO/RECAUDADO	COMPROMETIDO	DEVENGADO	EJERCIDO	PAGADO	AVANCE FINANCIERO	AVANCE FISICO	CANTIDAD AL TRIMESTRE ACUMULADA	UNIDAD DE MEDIDA	OBSERVACIONES
PUE240302435368	316868	24303	REHABILITACIÓN DE LOS DIFERENTES PLANTELES, REHABILITACIÓN DE ESCUELA PRIMARIA PROFESOR ABRAHAM SÁNCHEZ LÓPEZ CON CLAVE DE CENTRO DE TRABAJO VEINTIUNOEPRCERODOSSIEDECEROB.	SAN ANDRES CHOLULA	\$ 74,268.08	\$ 74,268.08	\$ 74,268.08	\$ 74,268.08	\$ 74,268.08	\$ 74,268.08	\$ 74,268.08	100.00%	100.00%	39.23	M2	
PUE240302436196	320342	24303	REHABILITACIÓN DE LOS DIFERENTES PLANTELES, REHABILITACIÓN DE ESCUELA PRIMARIA QUINCE DE MAYO CON CLAVE DE CENTRO DE TRABAJO VEINTIUNODPRUNOSIETESEISOCHOQ.	SAN ANDRES CHOLULA	\$ 86,288.08	\$ 86,288.08	\$ 86,288.08	\$ 86,288.08	\$ 86,288.08	\$ 86,288.08	\$ 86,288.08	100.00%	100.00%	58.92	M2	
PUE240302435170	315819	24303	REHABILITACIÓN DE LOS DIFERENTES PLANTELES, REHABILITACIÓN EN ESCUELA PREESCOLAR JUAN RULFO CON CLAVE DE CENTRO DE TRABAJO VEINTIUNODJNCEROSISOCHO NUEVEG	SAN ANDRES CHOLULA	\$ 157,965.90	\$ 157,965.90	\$ 157,965.90	\$ 157,965.90	\$ 157,965.90	\$ 157,965.90	\$ 157,965.90	100.00%	100.00%	159.15	M2	
PUE240302436275	32076	24303	REHABILITACIÓN DE LOS DIFERENTES PLANTELES, REHABILITACIÓN DE ESCUELA PRIMARIA CENTRO ESCOLAR DOCTOR ALFREDO TOXQUI FERNÁNDEZ DE LARA CON CLAVE DE CENTRO DE TRABAJO VEINTIUNOEPRUNOCINCOCUATROTRESI	SAN ANDRES CHOLULA	\$ 233,106.41	\$ 233,106.41	\$ 233,106.41	\$ 233,106.41	\$ 233,106.41	\$ 233,106.41	\$ 233,106.41	100.00%	100.00%	128.58	M2	
PUE240402492169	447626	24304	CONSTRUCCIÓN DEL MÓDULO DE SANITARIOS EN ESTRUCTURA REGIONAL C, ASÍ COMO LA REHABILITACIÓN GENERAL EN EL PREESCOLAR SAN ANDRÉS CHOLULA CON CLAVE DE CENTRO DE TRABAJO VEINTIUNOEPNCEROSIETESIETESI SA. EN	SAN ANDRES CHOLULA	\$ 2,918,942.65	\$ 2,918,942.65	\$ 2,918,942.65	\$ 2,918,942.65	\$ 2,918,942.65	\$ -	\$ -	0.00%	55.4%	55.42	M2	
PUE240402493545	449972	24308	REHABILITACIÓN DE MÓDULO DE SANITARIOS EN ESTRUCTURA REGIONAL C EN EL PREESCOLAR FRANCISCO MÁRQUEZ CON CLAVE DE CENTRO DE TRABAJO VEINTIUNODJNCERODOSTRESSEISF, EN LA LOCALIDAD COLONIA CONCEPCIÓN	COL. CONCEPCION GPE- SAN ANDRES CHOLULA	\$ 441,950.70	\$ 441,950.70	\$ 441,950.70	\$ 441,950.70	\$ 441,950.70	\$ -	\$ -		100.00%	74.88	M2	DE ESTA OBRA DE APLICO CAPITAL DE FAISMUN \$437,148.89 Y DE INTERESES \$4,801.81
PUE240402493098	449282	24307	CONSTRUCCIÓN DE UN MÓDULO DE SANITARIOS EN ESTRUCTURA REGIONAL C EN EL PREESCOLAR PAPAOTLA CON CLAVE DE CENTRO DE TRABAJO VEINTIUNODJNCEROCINCOCUATROTRESM, EN LA LOCALIDAD SAN ANTONIO CACALOTEPEC EN LA CONSTRUCCIÓN DE BANDA PERIMETRAL EN LA	SAN ANTONIO CACALOTEPEC	\$ 1,709,169.64	\$ 1,709,169.64	\$ 1,709,169.64	\$ 1,709,169.64	\$ 1,709,169.64	\$ -	\$ -		50.0%	37.05	M2	
PUE240402492571	448424	24305	TELESECUNDARIA JESÚS GONZÁLEZ ORTEGA CON CLAVE DE CENTRO DE TRABAJO VEINTIUNOETVCERONOTRESTRESY, EN LA LOCALIDAD DE SAN ANTONIO CACALOTEPEC EN EL	SAN ANTONIO CACALOTEPEC	\$ 2,070,446.73	\$ 2,070,446.73	\$ 2,070,446.73	\$ 2,070,446.73	\$ 2,070,446.73	\$ -	\$ -		100.00%	239.96	M	
PUE240402492782	448750	24306	CONSTRUCCIÓN DE UN AULA DIDÁCTICA EN ESTRUCTURA REGIONAL C EN LA PRIMARIA BENITO JUÁREZ CON CLAVE DE CENTRO DE TRABAJO VEINTIUNODPRCERODOSSIETENUEVEU, EN LA LOCALIDAD COLONIA CONCEPCIÓN GUADALUPE	COL. CONCEPCION GPE- SAN ANDRES CHOLULA	\$ 955,408.04	\$ 1,048,866.03	\$ 1,048,866.03	\$ 1,048,866.03	\$ 1,048,866.03	\$ -	\$ -		85.0%	64	M2	
					\$ 64,844,893.29	\$ 64,925,505.81	\$ 64,925,505.81	\$ 64,925,505.81	\$ 64,925,505.81	\$ 55,581,800.10	\$ 55,581,800.10					

FORTAMUN 2024

FOLIO SISTEMA SHCP	No. DE OBRA	NOMBRE DE OBRA O ACCIÓN	LOCALIDAD	APROBADO	MODIFICADO	MINISTRADO/RECAUDADO	COMPROMETIDO	DEVENGADO	EJERCIDO	PAGADO	AVANCE FINANCIERO	AVANCE FISICO	CANTIDAD AL TRIMESTRE ACUMULADA	UNIDAD DE MEDIDA	OBSERVACIONES
PUE240102348214	24400	RECONSTRUCCION DE CONCRETO HIDRAULICO ESTAMPADO EN CICLOVIA Y OBRAS COMPLEMENTARIAS EN LA CALLE 14 ORIENTE ENTRE ANILLO PERIFERICO Y AV. 5 DE MAYO	SAN ANDRES CHOLULA	\$ 12,863,833.50	\$ 13,337,544.84	\$ 13,337,544.84	\$ 13,337,544.84	\$ 13,337,544.84	\$ 13,337,544.84	\$ 13,337,544.84	100.00%	100.00%	2277.75	M2	ESTA OBRA TIENE UN INVERSIÓN MUNICIPAL DE RECURSOS FISCALES POR \$13,662,575.40 Y DE FORTAMUN POR \$13,337,544.84; PARA DAR UNA INVERSIÓN TOTAL CONTRATADA DE \$24,140,374.06
PUE240202399799	24401	REHABILITACION DE CONCRETO HIDRAULICO EN CAMINO REAL A MOMOXPAN ENTRE CALLE NOGAL Y CADENAMIENTO 0+401.78	COL. LAZARO CARDENAS	\$ 6,633,405.94	\$ 6,633,405.94	\$ 6,633,405.94	\$ 6,633,405.94	\$ 6,633,405.94	\$ 5,682,713.09	\$ 5,682,713.09	85.67%	100.00%	3640.63	M2	ESTA OBRA TIENE UN INVERSIÓN MUNICIPAL DE RECURSOS FISCALES POR \$2,672,731.08 Y DE FORTAMUN \$6,633,405.94 PARA DAR UNA INVERSIÓN TOTAL CONTRATADA DE \$9,306,137.02



FOLIO SISTEMA SHCP	No. MIDS	No. DE OBRA	NOMBRE DE OBRA O ACCIÓN	LOCALIDAD	APROBADO	MODIFICADO	MINISTRADO/RECAUDADO	COMPROMETIDO	DEVENGADO	EJERCIDO	PAGADO	AVANCE FINANCIERO	AVANCE FISICO	CANTIDAD AL TRIMESTRE ACUMULADA	UNIDAD DE MEDIDA	OBSERVACIONES
			SUELDO BASE AL PERSONAL DE CONFIANZA A ELEMENTOS DE SSPC	SAN ANDRES CHOLULA	\$ 42,670,998.90	\$ 38,616,860.25	\$ 38,616,860.25	\$ 38,616,860.25	\$ 38,616,860.25	\$ 38,616,860.25	\$ 38,616,860.25	100.00%	100.00%			
			AGUINALDO Y PRIMAS DOMINICALES A ELEMENTOS DE SSPC	SAN ANDRES CHOLULA	\$ 10,410,625.86	\$ 9,234,944.33	\$ 9,234,944.33	\$ 9,234,944.33	\$ 9,234,944.33	\$ 9,234,944.33	\$ 9,234,944.33	100.00%	100.00%			
			OTRAS COMPENSACIONES A ELEMENTOS DE SSPC	SAN ANDRES CHOLULA	\$ 125,570.32	\$ 26,717.67	\$ 26,717.67	\$ 26,717.67	\$ 26,717.67	\$ 26,717.67	\$ 26,717.67	100.00%	100.00%			
			OTRAS PRESTACIONES A ELEMENTOS DE SSPC	SAN ANDRES CHOLULA	\$ 645,730.00	\$ 645,730.00	\$ 645,730.00	\$ 645,730.00	\$ 645,730.00	\$ 645,730.00	\$ 645,730.00	100.00%	100.00%			
			VESTUARIO Y UNIFORMES A ELEMENTOS SSPC	SAN ANDRES CHOLULA	\$ 7,000,000.00	\$ 5,999,997.92	\$ 5,999,997.92	\$ 5,999,997.92	\$ 5,999,997.92	\$ 5,999,997.92	\$ 5,999,997.92	100.00%	100.00%			
			SERVICIO DE ENERGÍA ELÉCTRICA Y ALUMBRADO PUBLICO	SAN ANDRES CHOLULA	\$ 37,186,396.00	\$ 37,186,396.00	\$ 37,186,396.00	\$ 37,186,396.00	\$ 37,186,396.00	\$ 37,186,396.00	\$ 37,186,396.00	100.00%	100.00%			
PUE240302442466		SSPYPC-01/2024	VEHÍCULOS Y EQUIPO TERRESTRE PARA SEGURIDAD PUBLICA	SAN ANDRES CHOLULA	\$ 18,000,000.00	\$ 17,999,985.64	\$ 17,999,985.64	\$ 17,999,985.64	\$ 17,999,985.64	\$ 17,999,985.64	\$ 17,999,985.64	100.00%	100.00%			
			EQUIPO DE DEFENSA Y SEGURIDAD	SAN ANDRES CHOLULA	\$ -	\$ 999,966.40	\$ 999,966.40	\$ 999,966.40	\$ 999,966.40	\$ 999,966.40	\$ 999,966.40	100.00%	100.00%			
			APORTACION AL CE.RE.SO	SAN ANDRES CHOLULA	\$ 7,000,000.00	\$ 6,929,437.55	\$ 6,929,437.55	\$ 6,929,437.55	\$ 6,929,437.55	\$ 6,929,437.55	\$ 6,929,437.55	100.00%	100.00%			
			OTROS IMPUESTOS Y DERECHOS- PAGOS CONAGUA	SAN ANDRES CHOLULA	\$ 1,000,000.00	\$ 1,011,391.00	\$ 1,011,391.00	\$ 1,011,391.00	\$ 1,011,391.00	\$ 1,011,391.00	\$ 1,011,391.00	100.00%	100.00%			
					\$ 143,536,560.52	\$ 138,622,377.54	\$ 138,622,377.54	\$ 138,622,377.54	\$ 138,622,377.54	\$ 137,671,684.69	\$ 137,671,684.69					

RECIBIDO
 9/62/55/CEPDE
 5 ENE 2025
 COORDINACIÓN GENERAL DE PLANEACIÓN
 SEGUIMIENTO Y EVALUACIÓN