

MUNICIPIO DE SAN ANDRÉS CHOLULA PUEBLA

ESTADO ANALÍTICO DEL EJERCICIO DEL PRESUPUESTO DE EGRESOS  
 CLASIFICACIÓN POR OBJETO DEL GASTO (CAPÍTULO Y CONCEPTO)  
 Del 1 de Enero al 31 de Octubre de 2024  
 (Cifras en pesos)

| Concepto  | Egreso Aprobado (1) | Ampliaciones/Reducciones (2) | Egreso Modificado (3=1+2) | Egreso Devengado (4) | Egreso Pagado (5) | Subejercicio (6=3-4) |
|---|---------------------|------------------------------|---------------------------|----------------------|-------------------|----------------------|
| 1 SERVICIOS PERSONALES  | 287,266,604.85      | -473,711.34                  | 286,792,893.51            | 233,740,639.82       | 227,107,092.68    | 53,052,253.69        |
| 1.1 REMUNERACIONES AL PERSONAL DE CARÁCTER PERMANENTE                         | 229,359,489.14      | -18,266,486.06               | 211,093,003.08            | 184,288,284.96       | 177,966,717.07    | 26,804,718.12        |
| 1.2 REMUNERACIONES AL PERSONAL DE CARÁCTER TRANSITORIO                        | 8,354,078.88        | -484,691.93                  | 7,869,386.95              | 5,842,100.71         | 5,804,996.60      | 2,027,286.24         |
| 1.3 REMUNERACIONES ADICIONALES Y ESPECIALES                                   | 43,554,800.83       | 18,467,875.16                | 62,022,675.99             | 39,416,124.15        | 39,331,256.47     | 22,606,551.84        |
| 1.4 SEGURIDAD SOCIAL  | 0.00                | 0.00                         | 0.00                      | 0.00                 | 0.00              | 0.00                 |
| 1.5 OTRAS PRESTACIONES SOCIALES Y ECONÓMICAS                                  | 5,998,236.00        | -190,408.51                  | 5,807,827.49              | 4,194,130.00         | 4,004,122.54      | 1,613,697.49         |
| 1.6 PREVISIONES   | 0.00                | 0.00                         | 0.00                      | 0.00                 | 0.00              | 0.00                 |
| 1.7 PAGO DE ESTÍMULOS A LAS Y LOS SERVIDORES PÚBLICOS                         | 0.00                | 0.00                         | 0.00                      | 0.00                 | 0.00              | 0.00                 |
| 2 MATERIALES Y SUMINISTROS  | 70,872,056.87       | 22,511,047.12                | 93,383,103.99             | 90,145,180.04        | 89,552,644.73     | 3,237,923.95         |
| 2.1 MATERIALES DE ADMINISTRACIÓN, EMISIÓN DE DOCUMENTOS Y ARTÍCULOS OFICIALES | 13,035,797.39       | 5,264,771.99                 | 18,300,569.38             | 17,997,571.22        | 17,959,580.93     | 302,998.16           |
| 2.2 ALIMENTOS Y UTENSILIOS  | 4,130,000.00        | -1,237,186.95                | 2,892,813.05              | 2,711,235.41         | 2,591,291.41      | 181,577.64           |
| 2.3 MATERIAS PRIMAS Y MATERIALES DE PRODUCCIÓN Y COMERCIALIZACIÓN             | 60,000.00           | -58,457.51                   | 1,542.49                  | 742.49               | 742.49            | 800.00               |
| 2.4 MATERIALES Y ARTÍCULOS DE CONSTRUCCIÓN Y DE REPARACIÓN                    | 13,375,789.65       | 4,164,910.21                 | 17,540,699.86             | 17,540,699.86        | 17,126,800.84     | 0.00                 |
| 2.5 PRODUCTOS QUÍMICOS, FARMACÉUTICOS Y DE LABORATORIO                        | 8,728,842.00        | 265,175.90                   | 8,994,017.90              | 8,977,888.69         | 8,969,366.69      | 16,129.21            |
| 2.6 COMBUSTIBLES, LUBRICANTES Y ADITIVOS                                      | 16,704,680.00       | 11,486,431.46                | 28,191,111.46             | 26,237,192.52        | 26,237,192.52     | 1,953,918.94         |
| 2.7 VESTUARIO, BLANCOS, PRENDAS DE PROTECCIÓN Y ARTÍCULOS DEPORTIVOS          | 9,621,578.50        | 300,425.21                   | 9,922,003.71              | 9,922,003.71         | 9,909,823.71      | 0.00                 |
| 2.8 MATERIALES Y SUMINISTROS PARA SEGURIDAD PÚBLICA                           | 882,500.00          | 329,899.30                   | 1,212,399.30              | 429,899.30           | 429,899.30        | 782,500.00           |
| 2.9 HERRAMIENTAS, REFACCIONES Y ACCESORIOS MENORES                            | 4,332,869.33        | 1,995,077.51                 | 6,327,946.84              | 6,327,946.84         | 6,327,946.84      | 0.00                 |
| 3 SERVICIOS GENERALES   | 288,903,642.16      | 26,796,950.95                | 315,700,593.11            | 300,150,965.52       | 288,009,836.38    | 15,549,627.59        |
| 3.1 SERVICIOS BÁSICOS   | 35,758,531.98       | 8,136,899.30                 | 43,895,431.28             | 34,863,494.86        | 34,863,494.86     | 9,031,936.42         |
| 3.2 SERVICIOS DE ARRENDAMIENTO  | 12,070,400.01       | 2,394,746.10                 | 14,465,146.11             | 13,322,220.91        | 13,222,530.51     | 1,142,925.20         |
| 3.3 SERVICIOS PROFESIONALES, CIENTÍFICOS, TÉCNICOS Y OTROS SERVICIOS          | 81,895,555.00       | -5,056,871.86                | 76,838,683.14             | 74,648,583.08        | 73,322,181.48     | 2,190,100.06         |
| 3.4 SERVICIOS FINANCIEROS, BANCARIOS Y  | 1,594,679.00        | 4,687,296.89                 | 6,281,975.89              | 6,281,975.89         | 6,281,968.93      | 0.00                 |

MUNICIPIO DE SAN ANDRÉS CHOLULA PUEBLA

ESTADO ANALÍTICO DEL EJERCICIO DEL PRESUPUESTO DE EGRESOS  
 CLASIFICACIÓN POR OBJETO DEL GASTO (CAPÍTULO Y CONCEPTO)  
 Del 1 de Enero al 31 de Octubre de 2024  
 (Cifras en pesos)

| Concepto   | Egreso Aprobado (1) | Ampliaciones/Reducciones (2) | Egreso Modificado (3=1+2) | Egreso Devengado (4) | Egreso Pagado (5) | Subejercicio (6=3-4) |
|--|---------------------|------------------------------|---------------------------|----------------------|-------------------|----------------------|
| 3.5 COMERCIALES  | 23,551,000.00       | 15,186,057.60                | 38,737,057.60             | 38,728,923.65        | 34,455,649.53     | 8,133.95             |
| 3.6 SERVICIOS DE INSTALACIÓN, REPARACIÓN, MANTENIMIENTO Y CONSERVACIÓN | 16,905,000.00       | 625,595.97                   | 17,530,595.97             | 17,030,595.90        | 14,327,971.67     | 500,000.07           |
| 3.7 SERVICIOS DE COMUNICACIÓN SOCIAL Y PUBLICIDAD                      | 1,851,200.00        | -903,859.80                  | 947,340.20                | 947,340.20           | 947,340.20        | 0.00                 |
| 3.8 SERVICIOS DE TRASLADO Y VIÁTICOS                                   | 21,149,585.00       | 9,374,136.48                 | 30,523,721.48             | 30,028,111.48        | 29,531,857.07     | 495,610.00           |
| 3.9 OTROS SERVICIOS OFICIALES  | 94,127,691.17       | -7,647,049.73                | 86,480,641.44             | 84,299,719.55        | 81,056,842.13     | 2,180,921.89         |
| 3.9 OTROS SERVICIOS GENERALES  |                     |                              |                           |                      |                   |                      |
| 4 TRANSFERENCIAS, ASIGNACIONES, SUBSIDIOS Y OTRAS AYUDAS               | 62,672,970.00       | 8,037,702.32                 | 70,710,672.32             | 70,710,672.32        | 70,699,672.32     | 0.00                 |
| 4.1 TRANSFERENCIAS INTERNAS Y ASIGNACIONES AL SECTOR PÚBLICO           | 0.00                | 0.00                         | 0.00                      | 0.00                 | 0.00              | 0.00                 |
| 4.2 TRANSFERENCIAS AL RESTO DEL SECTOR PÚBLICO                         | 0.00                | 0.00                         | 0.00                      | 0.00                 | 0.00              | 0.00                 |
| 4.3 SUBSIDIOS Y SUBVENCIONES   | 5,100,000.00        | 8,772,455.00                 | 13,872,455.00             | 13,872,455.00        | 13,872,455.00     | 0.00                 |
| 4.4 AYUDAS SOCIALES  | 57,572,970.00       | -834,752.68                  | 56,738,217.32             | 56,738,217.32        | 56,727,217.32     | 0.00                 |
| 4.5 PENSIONES Y JUBILACIONES   | 0.00                | 0.00                         | 0.00                      | 0.00                 | 0.00              | 0.00                 |
| 4.6 TRANSFERENCIAS A FIDEICOMISOS, MANDATOS Y OTROS ANÁLOGOS           | 0.00                | 0.00                         | 0.00                      | 0.00                 | 0.00              | 0.00                 |
| 4.7 TRANSFERENCIAS A LA SEGURIDAD SOCIAL                               | 0.00                | 0.00                         | 0.00                      | 0.00                 | 0.00              | 0.00                 |
| 4.8 DONATIVOS  | 0.00                | 100,000.00                   | 100,000.00                | 100,000.00           | 100,000.00        | 0.00                 |
| 4.9 TRANSFERENCIAS AL EXTERIOR   | 0.00                | 0.00                         | 0.00                      | 0.00                 | 0.00              | 0.00                 |
| 5 BIENES MUEBLES, INMUEBLES E INTANGIBLES                              | 100,734,420.12      | -32,051,604.70               | 68,682,815.42             | 68,652,816.42        | 68,365,746.02     | 29,999.00            |
| 5.1 MOBILIARIO Y EQUIPO DE ADMINISTRACIÓN                              | 30,029,300.00       | -28,523,648.51               | 1,505,651.49              | 1,505,651.49         | 1,468,580.81      | 0.00                 |
| 5.2 MOBILIARIO Y EQUIPO EDUCACIONAL Y RECREATIVO                       | 110,000.00          | 1,816,438.51                 | 1,926,438.51              | 1,926,438.51         | 1,926,438.51      | 0.00                 |
| 5.3 EQUIPO E INSTRUMENTAL MÉDICO Y DE LABORATORIO                      | 413,000.00          | -360,511.00                  | 52,489.00                 | 52,489.00            | 52,489.00         | 0.00                 |
| 5.4 VEHÍCULOS Y EQUIPO DE TRANSPORTE                                   | 24,250,000.00       | -5,424,116.36                | 18,825,883.64             | 18,795,884.64        | 18,795,884.64     | 29,999.00            |
| 5.5 EQUIPO DE DEFENSA Y SEGURIDAD                                      | 3,500,000.00        | -2,500,033.60                | 999,966.40                | 999,966.40           | 999,966.40        | 0.00                 |
| 5.6 MAQUINARIA, OTROS EQUIPOS Y HERRAMIENTAS                           | 8,745,792.12        | -4,285,733.74                | 4,460,058.38              | 4,460,058.38         | 4,210,058.66      | 0.00                 |
| 5.7 ACTIVOS BIOLÓGICOS   | 0.00                | 0.00                         | 0.00                      | 0.00                 | 0.00              | 0.00                 |
| 5.8 BIENES INMUEBLES   | 33,412,328.00       | 7,500,000.00                 | 40,912,328.00             | 40,912,328.00        | 40,912,328.00     | 0.00                 |
| 5.9 ACTIVOS INTANGIBLES  | 274,000.00          | -274,000.00                  | 0.00                      | 0.00                 | 0.00              | 0.00                 |
| 6 INVERSIÓN PÚBLICA  | 249,550,250.00      | 16,614,960.64                | 266,165,210.64            | 189,161,719.82       | 183,417,936.31    | 77,003,490.82        |

MUNICIPIO DE SAN ANDRÉS CHOLULA PUEBLA



ESTADO ANALÍTICO DEL EJERCICIO DEL PRESUPUESTO DE EGRESOS  
 CLASIFICACIÓN POR OBJETO DEL GASTO (CAPÍTULO Y CONCEPTO)  
 Del 1 de Enero al 31 de Octubre de 2024  
 (Cifras en pesos)

| Concepto  | Egreso Aprobado (1)     | Ampliaciones/Reducciones (2) | Egreso Modificado (3=1+2) | Egreso Devengado (4)  | Egreso Pagado (5)     | Subejercicio (6=3-4)  |
|---|-------------------------|------------------------------|---------------------------|-----------------------|-----------------------|-----------------------|
| 6.1 OBRA PÚBLICA EN BIENES DE DOMINIO PÚBLICO                     | 239,580,449.50          | 2,596,935.50                 | 242,177,385.00            | 169,687,050.33        | 164,820,497.19        | 72,490,334.67         |
| 6.2 OBRA PÚBLICA  | 9,969,800.50            | 14,018,025.14                | 23,987,825.64             | 19,474,669.49         | 18,597,439.12         | 4,513,156.15          |
| 6.3 PROYECTOS PRODUCTIVOS Y ACCIONES DE FOMENTO                   | 0.00                    | 0.00                         | 0.00                      | 0.00                  | 0.00                  | 0.00                  |
| 7 INVERSIONES FINANCIERAS Y OTRAS PROVISIONES                     | 0.00                    | 0.00                         | 0.00                      | 0.00                  | 0.00                  | 0.00                  |
| 7.1 INVERSIONES PARA EL FOMENTO DE ACTIVIDADES PRODUCTIVAS        | 0.00                    | 0.00                         | 0.00                      | 0.00                  | 0.00                  | 0.00                  |
| 7.2 ACCIONES Y PARTICIPACIONES DE CAPITAL                         | 0.00                    | 0.00                         | 0.00                      | 0.00                  | 0.00                  | 0.00                  |
| 7.3 COMPRA DE TÍTULOS Y VALORES                                   | 0.00                    | 0.00                         | 0.00                      | 0.00                  | 0.00                  | 0.00                  |
| 7.4 CONCESIÓN DE PRÉSTAMOS  | 0.00                    | 0.00                         | 0.00                      | 0.00                  | 0.00                  | 0.00                  |
| 7.5 INVERSIONES EN FIDEICOMISOS, MANDATOS Y OTROS ANÁLOGOS        | 0.00                    | 0.00                         | 0.00                      | 0.00                  | 0.00                  | 0.00                  |
| 7.6 OTRAS INVERSIONES FINANCIERAS                                 | 0.00                    | 0.00                         | 0.00                      | 0.00                  | 0.00                  | 0.00                  |
| 7.9 PROVISIONES PARA CONTINGENCIAS Y OTRAS EROGACIONES ESPECIALES | 0.00                    | 0.00                         | 0.00                      | 0.00                  | 0.00                  | 0.00                  |
| 8 PARTICIPACIONES Y APORTACIONES                                  | 7,000,000.00            | -70,562.45                   | 6,929,437.55              | 6,929,437.55          | 6,929,437.55          | 0.00                  |
| 8.1 PARTICIPACIONES   | 0.00                    | 0.00                         | 0.00                      | 0.00                  | 0.00                  | 0.00                  |
| 8.3 APORTACIONES  | 0.00                    | 0.00                         | 0.00                      | 0.00                  | 0.00                  | 0.00                  |
| 8.5 CONVENIOS   | 7,000,000.00            | -70,562.45                   | 6,929,437.55              | 6,929,437.55          | 6,929,437.55          | 0.00                  |
| 9 DEUDA PÚBLICA   | 0.00                    | 0.00                         | 0.00                      | 0.00                  | 0.00                  | 0.00                  |
| 9.1 AMORTIZACIÓN DE LA DEUDA PÚBLICA                              | 0.00                    | 0.00                         | 0.00                      | 0.00                  | 0.00                  | 0.00                  |
| 9.2 INTERESES DE LA DEUDA PÚBLICA                                 | 0.00                    | 0.00                         | 0.00                      | 0.00                  | 0.00                  | 0.00                  |
| 9.3 COMISIONES DE LA DEUDA PÚBLICA                                | 0.00                    | 0.00                         | 0.00                      | 0.00                  | 0.00                  | 0.00                  |
| 9.4 GASTOS DE LA DEUDA PÚBLICA                                    | 0.00                    | 0.00                         | 0.00                      | 0.00                  | 0.00                  | 0.00                  |
| 9.5 COSTO POR COBERTURAS  | 0.00                    | 0.00                         | 0.00                      | 0.00                  | 0.00                  | 0.00                  |
| 9.6 APOYOS FINANCIEROS  | 0.00                    | 0.00                         | 0.00                      | 0.00                  | 0.00                  | 0.00                  |
| 9.9 ADEUDOS DE EJERCICIOS FISCALES ANTERIORES (ADEFAS)            | 0.00                    | 0.00                         | 0.00                      | 0.00                  | 0.00                  | 0.00                  |
| <b>TOTAL DEL GASTO</b>  | <b>1,066,999,944.00</b> | <b>41,364,782.54</b>         | <b>1,108,364,726.54</b>   | <b>959,491,431.49</b> | <b>934,082,365.99</b> | <b>148,873,295.05</b> |

MUNICIPIO DE SAN ANDRÉS CHOLULA PUEBLA

ESTADO ANALÍTICO DEL EJERCICIO DEL PRESUPUESTO DE EGRESOS  
CLASIFICACIÓN POR OBJETO DEL GASTO (CAPÍTULO Y CONCEPTO)  
Del 1 de Enero al 31 de Octubre de 2024  
(Cifras en pesos)

Basados en lo de decir verdad declaramos que los Estados Financieros  
son razonablemente correctos y son responsabilidad del emisor.




**PRESIDENCIA MUNICIPAL**  
ADMINISTRACIÓN 2024-2027  
O-187/PM-01/GCT-2427

CHADALUPÉ CHAUTLE TORRES  
PRESIDENTA MUNICIPAL

**TESORERÍA MUNICIPAL**  
ADMINISTRACIÓN 2024-2027  
O-117/TM-01/GCT-2427

RODOLFO HERNÁNDEZ GARCÍA  
TESORERO MUNICIPAL



**SECRETARÍA DEL AYUNTAMIENTO**  
ADMINISTRACIÓN 2024-2027  
O-133/SA-01/GCT-2427

VIRGINIA RAMÍREZ FÉRALTA  
SECRETARÍA DEL AYUNTAMIENTO