



OFICIO NÚM.: Presidencia/0399/2024
Asunto: Solicitud de Validación de folio SRFT
Tercer Trimestre 2024

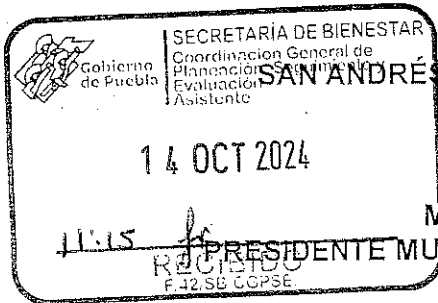
CHRISTIAN SAMUEL LAVADORES ÁLVAREZ
COORDINADOR GENERAL DE PLANEACIÓN, SEGUIMIENTO
Y EVALUACIÓN DE LA SECRETARÍA DE BIENESTAR
PRESENTE

ACUSE

Con fundamento en lo dispuesto en el artículo 115 de la Constitución Política de los Estados Unidos Mexicanos; artículo 78 de la Ley Orgánica Municipal, y para dar cumplimiento a los Lineamientos para informar sobre los recursos federales transferidos a las entidades federativas, municipios y demarcaciones territoriales del Distrito Federal, y de operación de los recursos del Ramo General 33, publicados el 25 de abril de 2013 en el Diario Oficial de la Federación; solicito de la manera más atenta, sean revisados y en su caso validados los folios de las obras de los Fondos de Aportaciones **FAISMUN** y **FORTAMUN**, que se registraron en los Módulos de Destino del Gasto, Ejercicio del Gasto e Indicadores, a través del Sistema de Recursos Federales Transferidos (SRFT) del Portal del Módulo de Seguridad de Soluciones de Negocio (MSSN) de la Secretaría de Hacienda y Crédito Público (SHCP), correspondiente al Tercer Informe Trimestral del Ejercicio 2024.

Anexo al presente en formato impreso, el listado de folios registrados en los módulos Destino del Gasto, Ejercicio del Gasto (plantilla) y formato de Indicadores.

Sin más por el momento, le envío un cordial saludo y me reitero a sus órdenes.



ATENTAMENTE
"CONTIGO HACEMOS FUTURO"
San Andrés
SAN ANDRÉS CHOLULA, PUEBLA, A 14 DE OCTUBRE DE 2024

PRESIDENCIA MUNICIPAL
ADMINISTRACIÓN 2021-2024
012/RM/D87C/ETP
MTRO. EDMUNDO TLATEHUI PERCINO
PRESIDENTE MUNICIPAL CONSTITUCIONAL DEL AYUNTAMIENTO DE
SAN ANDRÉS CHOLULA, PUEBLA.

C.c.p.

NALLELI ANALÍ SANTOS BAUTISTA. - Tesorera Municipal. - Para su Conocimiento. - Presente.
Rodolfo Hernández García. - Director de Contabilidad. - Para su atención y seguimiento.
Archivo.
NASB/RHG/hcj

CONTIGO HACEMOS FUTURO

RECIBIDO 14 OCT. 2024 BIDO
CONTABILIDAD
AYUNTAMIENTO SAN ANDRÉS CHOLULA, PUEBLA
2021-2024
PR/ITM/F8N3/ETP

MUNICIPIO DE SAN ANDRÉS CHOLULA, PUE.
 FORMATO BASE PARA LA VALIDACION EN EL SISTEMA DE RECURSOS FEDERALES TRANSFERIDOS (SRFT)
 INDICADORES 2024

Método de cálculo	Periodo	Porcentaje de Otros Proyectos registrados en la MIDS				Justificación de Variaciones				
		PLANEADO		ALCANZADA						
		Meta Planeada	Numerador	Denominador	Meta Alcanzada		Numerador	Denominador		
(Sumatoria de otros proyectos registrados en la MIDS al trimestre correspondiente/ Sumatorias de proyectos totales registrados en la MIDS al trimestre correspondiente) * 100	1er. Trimestre	0.00	0	0	0.00	0	0	AL TRIMESTRE NO SE REGISTRARON PROYECTOS EN LA MIDS		
	2do. Trimestre	0.00	0	10	0.00	0	0	AL TRIMESTRE NO SE REGISTRARON PROYECTOS EN LA MIDS		
	3er. Trimestre	0.00	0	10	0.00	0	0	MEJOR DEMANDA DE BIENES Y SERVICIOS		
	4to. Trimestre	0.00	0	10						
Porcentaje de Proyectos de contribución directa registrados en la MIDS										
Método de cálculo	Periodo	PLANEADO				ALCANZADA				Justificación de Variaciones
		Meta Planeada	Numerador	Denominador	Meta Alcanzada	Numerador	Denominador			
(Sumatoria de proyectos de contribución directa registrados en la MIDS al trimestre correspondiente/ Sumatorias de proyectos totales registrados en la MIDS al trimestre correspondiente) * 100	1er. Trimestre	0.00	0	0	0.00	0	0	AL TRIMESTRE NO SE REGISTRARON PROYECTOS EN LA MIDS		
	2do. Trimestre	80.00	8	10	0.00	0	0	AL TRIMESTRE NO SE REGISTRARON PROYECTOS EN LA MIDS		
	3er. Trimestre	80.00	8	10	86.67	13	15	MAYOR DEMANDA DE SERVICIOS		
	4to. Trimestre	80.00	8	10						
Porcentaje de proyectos complementarios registrados en la MIDS										
Método de cálculo	Periodo	PLANEADO				ALCANZADA				Justificación de Variaciones
		Meta Planeada	Numerador	Denominador	Meta Alcanzada	Numerador	Denominador			
(Sumatoria de proyectos complementarios registrados en la MIDS al trimestre correspondiente/ Sumatorias de proyectos totales registrados en la MIDS al trimestre correspondiente) * 100	1er. Trimestre	0.00	0	0	0.00	0	0	AL TRIMESTRE NO SE REGISTRARON PROYECTOS EN LA MIDS		
	2do. Trimestre	20.00	2	10	0.00	0	0	AL TRIMESTRE NO SE REGISTRARON PROYECTOS EN LA MIDS		
	3er. Trimestre	20.00	2	10	13.33	2	15	MAYOR DEMANDA DE SERVICIOS		
	4to. Trimestre	20.00	2	10						

1er. Trimestre
 2do. Trimestre
 3er. Trimestre
 4to. Trimestre

RETA RIA DE BIENES Y SERVICIOS
 20.00
 OCT 2024
 20.00
 20.00

SECRETARÍA DE ECONOMÍA
 DIRECCIÓN GENERAL DE REGISTROS Y SECCIONES
 CIBATZ000
 2024



MUNICIPIO DE SAN ANDRES CHOLULA, PUE.
 FORMATO BASE PARA LA VALIDACION EN EL SISTEMA DE RECURSOS FEDERALES TRANSFERIDOS (SRFT)
 INDICADORES 2024

FORAMUN									
Porcentaje de recursos FORAMUN recibidos por municipios y demarcaciones territoriales de la Ciudad de México									
Método de Cálculo	Periodo	PLANEARO			ALCANZADA			Justificación de Variaciones	
		Meta Planeada	Numerador	Denominador	Meta Alcanzada	Numerador	Denominador		
(Recursos transferidos del FORAMUN al municipio o demarcación territorial de la Ciudad de México/ Monto anual aprobado del FORAMUN en el municipio o demarcación territorial de la Ciudad de México *100)	1er Trimestre	16.67	23,098,125.00	138,588,751.00	16.67	23,098,125.00	138,588,751.00		
	2do Trimestre	41.67	57,745,312.00	138,588,751.00	50.00	69,294,375.00	138,588,751.00		
	3er Trimestre	66.67	92,392,500.00	138,588,751.00	75.00	103,941,563.22	138,588,751.00		
	4to Trimestre	100.00	138,588,751.00	138,588,751.00					
Índice en el Ejercicio de Recursos									
Método de Cálculo	Periodo	PLANEARO			ALCANZADA			Justificación de Variaciones	
		Meta Planeada	Numerador	Denominador	Meta Alcanzada	Numerador	Denominador		
		1er Trimestre	16.67	23,098,125.00	138,588,751.00	11.42	15,828,735.00		138,588,751.00
		2do Trimestre	41.67	57,745,312.00	138,588,751.00	30.06	41,656,438.00		138,588,751.00
3er Trimestre	66.67	92,392,500.00	138,588,751.00	69.02	95,657,099.00	138,588,751.00	NO SE ALCANZO LA META DEBIDO A QUE LOS EMPLEADOS SE ENCUENTRAN EN VALIDACION POR LAS DEPENDENCIAS NOROCCIDENTALES		
4to Trimestre	100.00	138,588,751.00	138,588,751.00						
Índice de Dependencia Financiera									
Método de Cálculo	Periodo	PLANEARO			ALCANZADA			Justificación de Variaciones	
		Meta Planeada	Numerador	Denominador	Meta Alcanzada	Numerador	Denominador		
		2do Trimestre	0.19	57,745,312.00	308,257,636.00	0.22	69,294,375.00		317,757,026.00
		4to Trimestre	0.25	138,588,751.00	554,579,688.00				
Basa de variación del ingreso disponible del municipio o demarcación territorial de la Ciudad de México									
Método de Cálculo	Periodo	PLANEARO			ALCANZADA			Justificación de Variaciones	
		Meta Planeada	Numerador	Denominador	Meta Alcanzada	Numerador	Denominador		
		4to Trimestre	0.00	0.00	812,488,559.00				
		1er Trimestre	0.00	0.00	812,488,559.00				
[Ingreso disponible municipal o de la demarcación territorial de la Ciudad de México en el año t / Ingreso disponible municipal o de la demarcación territorial de la Ciudad de México del año t-1] *100									
Método de Cálculo	Periodo	PLANEARO			ALCANZADA			Justificación de Variaciones	
		Meta Planeada	Numerador	Denominador	Meta Alcanzada	Numerador	Denominador		
		2do Trimestre	0.00	0.00	57,745,312.00	0.00	0.00		69,294,375.00
		4to Trimestre	0.00	0.00	138,588,751.00				
Monto ejercido para el cumplimiento de obligaciones financieras/ Monto total del FORAMUN ministrado al municipio o demarcación territorial al periodo que se reporta *100									
Método de Cálculo	Periodo	PLANEARO			ALCANZADA			Justificación de Variaciones	
		Meta Planeada	Numerador	Denominador	Meta Alcanzada	Numerador	Denominador		
		2do Trimestre	1.732	1,000,000.00	57,745,312.00	1.44	998,971.00		69,294,375.00
		4to Trimestre							

SECRETARIA DE BIENESTAR
 GOBIERNO DEL ESTADO DE SAN PABLO
 DE LOS RIOS
 DE OAXACA

RECIBIDO



Secretaría


MUNICIPIO DE SAN ANDRES CHOLULA, PUE.
FORMATO BASE PARA LA VALIDACION EN EL SISTEMA DE RECURSOS FEDERALES TRANSFERIDOS (SRFT)
INDICADORES 2024

FORTAMUN											
Municipio o demarcación territorial al periodo que se reporta *100	qto. Trimestre	0.722	1,000,000.00	138,588,751.00							
Método de Cálculo	Periodo	Porcentaje de recursos destinados al pago de descargas de aguas residuales						Justificación de Variaciones			
		Meta Planeada	PLANEADO Numerador	Denominador	Meta Alcanzada	ALCANZADA Numerador	Denominador				
(Monto ejercido para el pago de descargas de aguas residuales / Monto total del FORTAMUN ministrado al municipio o demarcación territorial al periodo que se reporta) *100	2do. Trimestre	0.00	0.00	57,745,312.00	0.00	0.00	69,294,375.00				
	4to. Trimestre	0.00	0.00	138,588,751.00							
Porcentaje de recursos destinados a la modernización de los sistemas de recaudación local											
Método de Cálculo	Periodo	PLANEADO						ALCANZADA			
		Meta Planeada	Numerador	Denominador	Meta Alcanzada	Numerador	Denominador				
(Monto ejercido para la modernización de los sistemas de recaudación local / Monto total del FORTAMUN ministrado al municipio o demarcación territorial al periodo que se reporta) *100	2do. Trimestre	0.00	0.00	57,745,312.00	0.00	0.00	69,294,375.00				
	4to. Trimestre	0.00	0.00	138,588,751.00							
Porcentaje de recursos destinados al mantenimiento de infraestructura											
Método de Cálculo	Periodo	PLANEADO						ALCANZADA			
		Meta Planeada	Numerador	Denominador	Meta Alcanzada	Numerador	Denominador				
(Monto ejercido para el pago de mantenimiento de infraestructura / Monto total del FORTAMUN ministrado al municipio o demarcación territorial al periodo que se reporta) *100	2do. Trimestre	22.28	12,863,833.00	57,745,312.00	3.27	2,263,787.00	69,294,375.00				
	4to. Trimestre	11.69	16,206,404.00	138,588,751.00							
Porcentaje de recursos destinados al pago de necesidades vinculadas con la seguridad pública											
Método de Cálculo	Periodo	PLANEADO						ALCANZADA			
		Meta Planeada	Numerador	Denominador	Meta Alcanzada	Numerador	Denominador				
(Monto ejercido para el pago de necesidades vinculadas con la seguridad pública / Monto total del FORTAMUN ministrado al municipio o demarcación territorial al periodo que se reporta) *100	2do. Trimestre	26.30	2,850,606.00	57,745,312.00	26.30	18,225,709.00	69,294,375.00				
	4to. Trimestre	62.01	85,933,255.00	138,588,751.00							

RECIBIDO
F.17 SR CGPSE

14 OCT 2024

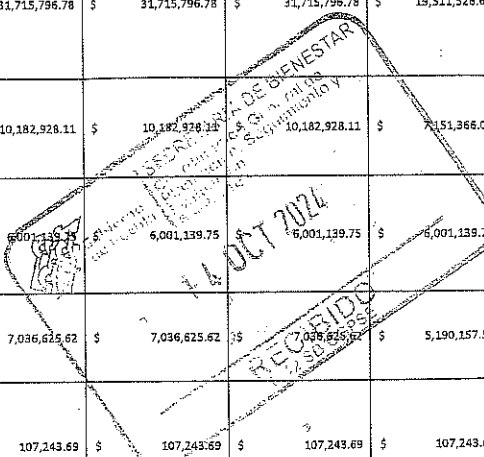
Tiudad	Municipio	Tipo de Registro	Ciclo de Recurso	Tipo de Recurso	Clave Ramo	Modalidad	Programa Presupuestario	Programa Fondo Convenio Especifico	Institucion Ejecutora	Rendimiento Financiero	Reintegro	Tipo de Gasto	Partida	Aprobado	Modificado	Recaudado (Ministrado)	Comprometido	Devengado
21	119	1	2024	2	331		4 FASMMUN Municipal		1	40553.11	0	2	612	11892066.95	5830927.2	1799641.55	1799641.55	1799641.1
21	119	2	2024	2								2	613	8942590.72	6001139.75	6001139.75	6001139.75	6001139.
21	119	2	2024	2								2	614	33957609.26	38757267.16	38752422.4	38752422.4	24701684.
21	119	2	2024	2								2	622	10188237.07	14349653.05	11916083.01	10182928.11	7151366.
21	119	1	2024	2	331		5 FORTAMUN 2024		1	64242.85	0	1	113	42670998.9	42670998.9	25095876.45	25095876.45	25095876.
21	119	2	2024	2								1	132	10410625.86	10410625.86	0	0	26717.
21	119	2	2024	2								1	134	125570.32	125570.32	26717.67	26717.67	4292.
21	119	2	2024	2								1	159	726060	726060	429230	429230	3021419.
21	119	2	2024	2								1	271	7000000	6000000	5999997.92	5999997.92	30052326
21	119	2	2024	2								1	311	32158256.48	32239064.13	30052326	30052326	300523
21	119	2	2024	2								1	392	3221359.46	0	0	0	998971
21	119	2	2024	2								1	392	1000000	2053008.85	998971	998971	9989
21	119	2	2024	2								2	541	18000000	18000000	17999985.64	17999985.64	17999985.
21	119	2	2024	2								2	612	3338325.48	0	0	0	0
21	119	2	2024	2								2	614	1299754.5	19497299.44	15473297.44	15459916.31	10103168
21	119	2	2024	2								1	853	7000000	6929437.55	6929437.55	6929437.55	6929437
21	119	2	2024	2								1	511	0	1000000	999966.4	999966.4	999966






MUNICIPIO DE SAN ANDRES CHOLULA, PUE.
 FORMATO BASE PARA LA VALIDACION EN EL SISTEMA DE RECURSOS FEDERALES TRANSFERIDOS (SRFT)
 TERCER TRIMESTRE 2024

FAISMUN 2024																
FOLIO SISTEMA SHCP	No. MIDS	No. DE OBRA	NOMBRE DE OBRA O ACCIÓN	LOCALIDAD	APROBADO	MODIFICADO	MINISTRADO/RECAUDADO	COMPROMETIDO	DEVENGADO	EJERCIDO	PAGADO	AVANCE FINANCIERO	AVANCE FISICO	CANTIDAD AL TRIMESTRE ACUMULADA	UNIDAD DE MEDIDA	OBSERVACIONES
PUE240302415750	208123	24100	CONSTRUCCION DE PAVIMENTO CON CONCRETO ASFALTICO EN EL CORREDOR CACALOTEPEC, ENTRE CARRETERA FEDERAL PUEBLA-ATLIXCO KM 9+000.00 Y DIAGONAL DE LA 9 ORIENTE ENTRE CORREDOR CACALOTEPEC Y CADENAMIENTO Y CADENAMIENTO 2+280.81	SAN ANDRES CHOLULA	\$ 31,715,796.78	\$ 31,715,796.78	\$ 31,715,796.78	\$ 31,715,796.78	\$ 19,511,526.60	\$ 19,511,526.60	\$ 19,511,526.60	61.52%	74.31%	30000	M2	
PUE240302415891	208840	24300	CONSTRUCCION DE CENTRO DE REHABILITACION DEPORTIVA PARA LA SALUD DE LA MUJER Y LA NIÑEZ EN LA DELEGACION ATLIXCAYOTL	DELEGACION ATLIXCAYOTL	\$ 10,182,928.11	\$ 10,182,928.11	\$ 10,182,928.11	\$ 10,182,928.11	\$ 7,151,366.03	\$ 7,151,366.03	\$ 7,151,366.03	70.07%	81.25%	550	M2	
PUE240302415918	208958	24301	RELOCALIZACION DE RED ELECTRICA EN EL CORREDOR CACALOTEPEC ENTRE CARRETERA FEDERAL PUEBLA-ATLIXCO KM 9+000.00 Y DIAGONAL DE LA 9 ORIENTE, CALLE TLATLAUQUITEPEC	SAN ANDRES CHOLULA	\$ 6,001,139.75	\$ 6,001,139.75	\$ 6,001,139.75	\$ 6,001,139.75	\$ 6,001,139.75	\$ 6,001,139.75	\$ 6,001,139.75	100.00%	85.3%	4200	M	
PUE240302434871	314329	24302	ADOQUINAMIENTO CALLE TEZIUTLAN ENTRE CALLE JALPAN Y CADENAMIENTO 0+380.00 EN LA LOCALIDAD DE SAN FRANCISCO ACATEPEC	SAN FRANCISCO ACATEPEC	\$ 7,036,625.62	\$ 7,036,625.62	\$ 7,036,625.62	\$ 7,036,625.62	\$ 5,190,157.56	\$ 5,190,157.56	\$ 5,190,157.56	52.76%	73.8%	2800	M2	
PUE240302435119	315603	24303	REHABILITACION DE LOS DIFERENTES PLANTELES, REHABILITACION EN ESCUELA PREESCOLAR ROBERTO OWEN CON CLAVE DE CENTRO DE TRABAJO VEINTIUNODJNCEROCINCOCUATROCINCO	SAN ANDRES CHOLULA	\$ 107,243.69	\$ 107,243.69	\$ 107,243.69	\$ 107,243.69	\$ 107,243.69	\$ 107,243.69	\$ 107,243.69	100.00%	100.0%	142.48	M2	
PUE240302436437	321394	24303	REHABILITACION DE LOS DIFERENTES PLANTELES, REHABILITACION DE ESCUELA SECUNDARIA CENTRO ESCOLAR DOCTOR ALFREDO TOXQUI FERNANDEZ DE LARA CON CLAVE DE CENTRO DE TRABAJO VEINTIUNOESEROTRESDOSDOSK.	SAN ANDRES CHOLULA	\$ 197,627.89	\$ 197,627.89	\$ 197,627.89	\$ 197,627.89	\$ 197,627.89	\$ 197,627.89	\$ 197,627.89	100.00%	100.0%	121.4	M2	
PUE240302435241	316287	24303	REHABILITACION DE LOS DIFERENTES PLANTELES, REHABILITACION DE ESCUELA PREESCOLAR ANGEL SALAS BONILLA CON CLAVE DE CENTRO DE TRABAJO VEINTIUNODJNCEROCESISESIETECEROI.	SAN ANDRES CHOLULA	\$ 156,493.31	\$ 156,493.31	\$ 156,493.31	\$ 156,493.31	\$ 156,493.31	\$ 156,493.31	\$ 156,493.31	100.00%	100.0%	134.34	M2	
PUE240302435282	316480	24303	REHABILITACION DE LOS DIFERENTES PLANTELES, REHABILITACION DE ESCUELA PRIMARIA CRISTOBAL COLON CON CLAVE DE CENTRO DE TRABAJO VEINTIUNODPRCERODOSCOHOTRESG. -	SAN ANDRES CHOLULA	\$ 419,316.57	\$ 406,472.85	\$ 406,472.85	\$ 406,472.85	\$ 406,472.85	\$ 406,472.85	\$ 406,472.85	100.00%	100.0%	290.33	M2	
PUE240302436123	320089	24303	REHABILITACION DE LOS DIFERENTES PLANTELES, REHABILITACION DE ESCUELA PREESCOLAR CAROLINA AGAZZI CON CLAVE DE CENTRO DE TRABAJO VEINTIUNODJNCEROCINCOCUATROCUCATROL	SAN ANDRES CHOLULA	\$ 114,290.70	\$ 114,290.70	\$ 114,290.70	\$ 114,290.70	\$ 114,290.70	\$ 114,290.70	\$ 114,290.70	100.00%	100.0%	125.5	M2	
PUE240302435399	317052	24303	REHABILITACION DE LOS DIFERENTES PLANTELES, REHABILITACION DE ESCUELA TELESECUNDARIA TOMAS ALVA EDISON CON CLAVE DE CENTRO DE TRABAJO VEINTIUNOETVCERONOTRESUNOZ.	SAN ANDRES CHOLULA	\$ 62,410.08	\$ 62,410.08	\$ 62,410.08	\$ 62,410.08	\$ 62,410.08	\$ 62,410.08	\$ 62,410.08	100.00%	100.0%	45.45	M2	
PUE240302435323	316635	24303	REHABILITACION DE LOS DIFERENTES PLANTELES, REHABILITACION DE ESCUELA PRIMARIA JUSTO SIERRA CON CLAVE DE CENTRO DE TRABAJO VEINTIUNODPRCERONUEVTRESSEISP. -	SAN ANDRES CHOLULA	\$ 203,474.56	\$ 203,474.56	\$ 203,474.56	\$ 203,474.56	\$ 203,474.56	\$ 203,474.56	\$ 203,474.56	100.00%	100.0%	207.32	M2	



FOLIO SISTEMA SHCP	Nº. MIDS	Nº. DE OBRA	NOMBRE DE OBRA O ACCIÓN	LOCALIDAD	APROBADO	MODIFICADO	MINISTRADO/RECAUDADO	COMPROMETIDO	DEVENGADO	EJERCIDO	PAGADO	AVANCE FINANCIERO	AVANCE FÍSICO	CANTIDAD AL TRIMESTRE ACUMULADA	UNIDAD DE MEDIDA	OBSERVACIONES
PUE240302435368	316868	24303	REHABILITACIÓN DE LOS DIFERENTES PLANTELES, REHABILITACIÓN DE ESCUELA PRIMARIA PROFESOR ABRAHAM SÁNCHEZ LÓPEZ CON CLAVE DE CENTRO DE TRABAJO VEINTIUNOEPRCERODOSSETECEROB.	SAN ANDRES CHOLULA	\$ 74,268.08	\$ 74,268.08	\$ 74,268.08	\$ 74,268.08	\$ 74,268.08	\$ 74,268.08	\$ 74,268.08	100.00%	100.0%	39.23	M2	
PUE240302436196	320342	24303	REHABILITACIÓN DE LOS DIFERENTES PLANTELES, REHABILITACIÓN DE ESCUELA PRIMARIA QUINCE DE MAYO CON CLAVE DE CENTRO DE TRABAJO VEINTIUNODPRUNOSIETESISOCHOQ.	SAN ANDRES CHOLULA	\$ 86,288.08	\$ 86,288.08	\$ 86,288.08	\$ 86,288.08	\$ 86,288.08	\$ 86,288.08	\$ 86,288.08	100.00%	100.0%	58.92	M2	
PUE2403024355170	315819	24303	REHABILITACIÓN DE LOS DIFERENTES PLANTELES, REHABILITACIÓN EN ESCUELA PREESCOLAR JUAN RULFO CON CLAVE DE CENTRO DE TRABAJO VEINTIUNODJNCEROSEISOCHONUEVEG	SAN ANDRES CHOLULA	\$ 157,965.90	\$ 157,965.90	\$ 157,965.90	\$ 157,965.90	\$ 157,965.90	\$ 157,965.90	\$ 157,965.90	100.00%	100.0%	159.15	M2	
PUE240302436275	32076	24303	REHABILITACIÓN DE LOS DIFERENTES PLANTELES, REHABILITACIÓN DE ESCUELA PRIMARIA CENTRO ESCOLAR DOCTOR ALFREDO TOXQUI FERNÁNDEZ DE LARA CON CLAVE DE CENTRO DE TRABAJO VEINTIUNOEPRUNOCINCOCUATRORESI	SAN ANDRES CHOLULA	\$ 233,106.41	\$ 233,106.41	\$ 233,106.41	\$ 233,106.41	\$ 233,106.41	\$ 233,106.41	\$ 233,106.41	100.00%	100.0%	128.58	M2	
			ADOQUINAMIENTO EN CALLE 12 ORIENTE ENTRE CALLE 8 NORTE Y CADENAMIENTO 0+195.62	SAN ANDRES CHOLULA	\$ 2,700,000.00	\$ 2,700,000.00	\$ 2,733,154.90	\$ -	\$ -	\$ -	\$ -	0.00%	0.0%			PROYECTO CONSIDERADO PARA SER APROBADO Y REGISTRADAS EN LA MIDS
			CONSTRUCCION DE BARDA PERIMETRAL EN TV. SECUNDARIA JESUS GONZALEZ ORTEGA	SAN ANTONIO CACALOTEPEC	\$ 2,093,368.65	\$ 2,093,368.65	\$ -	\$ -	\$ -	\$ -	\$ -	0.00%	0.0%			PROYECTO CONSIDERADO PARA SER APROBADO Y REGISTRADAS EN LA MIDS
			REHABILITACION DE GUARNICIONES Y BANQUETAS	DELEGACION ATLIXCAYOTL	\$ 3,378,359.82	\$ 3,409,486.70	\$ -	\$ -	\$ -	\$ -	\$ -	0.00%	0.0%			PROYECTO CONSIDERADO PARA SER APROBADO Y REGISTRADAS EN LA MIDS
					\$ 64,920,704.00	\$ 64,938,987.16	\$ 58,469,286.71	\$ 56,736,131.81	\$ 39,653,831.49	\$ 39,653,831.49	\$ 39,653,831.49					



FORTAMUN 2024																
FOLIO SISTEMA SHCP		Nº. DE OBRA	NOMBRE DE OBRA O ACCIÓN	LOCALIDAD	APROBADO	MODIFICADO	MINISTRADO/RECAUDADO	COMPROMETIDO	DEVENGADO	EJERCIDO	PAGADO	AVANCE FINANCIERO	AVANCE FÍSICO	CANTIDAD AL TRIMESTRE ACUMULADA	UNIDAD DE MEDIDA	OBSERVACIONES
PUE240102348214		24400	RECONSTRUCCION DE CONCRETO HIDRAULICO ESTAMPADO EN CICLOVIA Y OBRAS COMPLEMENTARIAS EN LA CALLE 14 ORIENTE ENTRE ANILLO PERIFERICO Y AV. 5 DE MAYO	SAN ANDRES CHOLULA	\$ 12,863,833.50	\$ 12,863,833.50	\$ 8,839,891.50	\$ 8,820,510.37	\$ 4,420,455.68	\$ 4,420,455.68	\$ 4,420,455.68	96.59%	21.95%	2200	M2	ESTA OBRA TIENE UN INVERSIÓN MUNICIPAL DE RECURSOS FISCALES POR \$13,662,575.40 PARA DAR UNA INVERSIÓN TOTAL CONTRATADA DE \$26,526,408.90
PUE240202399799		24401	REHABILITACION DE CONCRETO HIDRAULICO EN CAMINO REAL A MOMOXPAN ENTRE CALLE NOGAL Y CADENAMIENTO 0+401.78	COL. LAZARO CARDENAS	\$ 6,633,405.94	\$ 6,633,405.94	\$ 6,633,405.94	\$ 6,633,405.94	\$ 5,682,713.09	\$ 5,682,713.09	\$ 5,682,713.09	85.67%	54.00%	2000	M2	ESTA OBRA TIENE UN INVERSIÓN MUNICIPAL DE RECURSOS FISCALES POR \$2,672,731.08 PARA DAR UNA INVERSIÓN TOTAL CONTRATADA DE \$9,306,137.02
			SUELDO BASE AL PERSONAL DE CONFIANZA A ELEMENTOS DE SSPC	SAN ANDRES CHOLULA	\$ 42,670,998.90	\$ 42,670,998.90	\$ 25,095,876.45	\$ 25,095,876.45	\$ 25,095,876.45	\$ 25,095,876.45	\$ 25,095,876.45	58.81%	58.81%			
			AGUINALDO Y PRIMAS DOMINICALES A ELEMENTOS DE SSPC	SAN ANDRES CHOLULA	\$ 10,410,625.86	\$ 10,410,625.86	\$ -	\$ -	\$ -	\$ -	\$ -	0.00%	0.00%			
			OTRAS COMPENSACIONES A ELEMENTOS DE SSPC	SAN ANDRES CHOLULA	\$ 125,570.32	\$ 125,570.32	\$ 26,717.67	\$ 26,717.67	\$ 26,717.67	\$ 26,717.67	\$ 26,717.67	21.28%	21.28%			
			OTRAS PRESTACIONES A ELEMENTOS DE SSPC	SAN ANDRES CHOLULA	\$ 726,060.00	\$ 726,060.00	\$ 429,230.00	\$ 429,230.00	\$ 429,230.00	\$ 429,230.00	\$ 429,230.00	59.12%	59.12%			
			VESTUARIO Y UNIFORMES A ELEMENTOS SSPC	SAN ANDRES CHOLULA	\$ 7,000,000.00	\$ 6,000,000.00	\$ 5,999,997.92	\$ 5,999,997.92	\$ 3,021,419.52	\$ 3,021,419.52	\$ 3,021,419.52	50.36%	50.36%			
			SERVICIO DE ENERGÍA ELÉCTRICA Y ALUMBRADO PUBLICO	SAN ANDRES CHOLULA	\$ 32,158,256.48	\$ 32,233,064.13	\$ 30,052,326.00	\$ 30,052,326.00	\$ 30,052,326.00	\$ 30,052,326.00	\$ 30,052,326.00	93.23%	93.23%			

FOLIO SISTEMA SHCP	Nº. MIDS	Nº. DE OBRA	NOMBRE DE OBRA O ACCIÓN	LOCALIDAD	APROBADO	MODIFICADO	MINISTRADO/RECAUDADO	COMPROMETIDO	DEVENGADO	EJERCIDO	PAGADO	AVANCE FINANCIERO	AVANCE FÍSICO	CANTIDAD AL TRIMESTRE ACUMULADA	UNIDAD DE MEDIDA	OBSERVACIONES
PUE240302442466		SSPYPC-01/2024	VEHÍCULOS Y EQUIPO TERRESTRE PARA SEGURIDAD PÚBLICA	SAN ANDRES CHOLULA	\$ 18,000,000.00	\$ 18,000,000.00	\$ 17,999,985.64	\$ 17,999,985.64	\$ 17,999,985.64	\$ 17,999,985.64	\$ 17,999,985.64	100.00%	100.00%			
			EQUIPO DE DEFENSA Y SEGURIDAD	SAN ANDRES CHOLULA	\$ -	\$ 1,000,000.00	\$ 999,966.40	\$ 999,966.40	\$ 999,966.40	\$ 999,966.40	\$ 999,966.40	100.00%	100.00%			
			APORTACION AL C.E.RE.SO	SAN ANDRES CHOLULA	\$ 7,000,000.00	\$ 6,929,437.55	\$ 6,929,437.55	\$ 6,929,437.55	\$ 6,929,437.55	\$ 6,929,437.55	\$ 6,929,437.55	100.00%	100.00%			
			OTROS IMPUESTOS Y DERECHOS- PAGOS CONAGUA	SAN ANDRES CHOLULA	\$ 2,000,000.00	\$ 2,533,008.85	\$ 998,971.00	\$ 998,971.00	\$ 998,971.00	\$ 998,971.00	\$ 998,971.00	48.66%	48.66%			
						\$ 138,588,257.00	\$ 104,005,806.07	\$ 103,986,424.94	\$ 95,657,099.00	\$ 95,657,099.00	\$ 95,657,099.00					

SECRETARÍA DE BIENESTAR
 Gobierno del Estado de Puebla
 Dirección de Planeación y Seguimiento
 Evaluación y Seguimiento

14 OCT 2024

RECIBIDO
 12.56 CGPSE