

OFICIO NÚM.: Presidencia/020/2024
Asunto: Solicitud de Validación folios SRFT
4To. Trimestre 2023

~~CHRISTIAN SAMUEL LAVADORES, ALVAREZ
COORDINADOR GENERAL DE PLANEACIÓN, SEGUIMIENTO
Y EVALUACIÓN DE LA SECRETARÍA DE BIENESTAR
PRESENTE~~

ACOSE

Con fundamento en lo dispuesto en el artículo 115 de la Constitución Política de los Estados Unidos Mexicanos; artículo 78 de la Ley Orgánica Municipal, y para dar cumplimiento a los Lineamientos para informar sobre los recursos federales transferidos a las entidades federativas, municipios y demarcaciones territoriales del Distrito Federal, y de operación de los recursos del Ramo General 33, publicados el 25 de abril de 2013 en el Diario Oficial de la Federación; solicito de la manera más atenta, sean revisados y en su caso validados los **folios de las obras de los Fondos de Aportaciones FAISMUN 2023 y FORTAMUN-DF 2023**, que se registraron en los **Módulos de Ejercicio del Gasto, Destino del Gasto e Indicadores**, a través del Sistema de Recursos Federales Transferidos (SRFT) del Portal del Módulo de Seguridad de Soluciones de Negocio (MSSN) de la Secretaría de Hacienda y Crédito Público (SHCP), correspondiente al **4to. Informe Trimestral del Ejercicio 2023**.

Anexo al presente en formato impreso, el listado de folios registrados en los módulos Destino del Gasto, Ejercicio del Gasto (plantilla) y formato de Indicadores.

Sin más por el momento, le envío un cordial saludo y me reitero a sus órdenes

ATENTAMENTE
"CONTIGO HACEMOS FUTURO"
SAN ANDRÉS CHOLULA, PUEBLA A 15 DE ENERO DE 2024


San Andrés
Cholula
Ayuntamiento
2021-2024

PRESIDENCIA MUNICIPAL
MTR. RODOLFO HERNÁNDEZ GARCÍA, PERCINO
PRESIDENTE MUNICIPAL
SECRETARÍA DE BIENESTAR
AYUNTAMIENTO DEL AYUNTAMIENTO DE
SAN ANDRÉS CHOLULA, PUEBLA.

C.c.p.

NALLELI ANALI SANTOS BAUTISTA.- Tesorera Municipal.- Para su Conocimiento.- Presente.
Rodolfo Hernández García.- Director de Contabilidad.- Para su atención y seguimiento.
Archivo.
RAG/hcj

SECRETARÍA DE BIENESTAR
COORDINADOR GENERAL DE
PLANEACIÓN, SEGUIMIENTO Y
EVALUACIÓN
Gobierno
de Puebla
Asistencia

15 ENE 2024

CONTIGO HACEMOS **FUTURO**

RECIBIDO

FMZS/IC/PSSE

Entidad	Municipio	No de Regis	Ciclo de Respo	Tipo de Pagar	Clave Pagar	Modalidad	Programas	Proyecto	For. Institucional	Rendimiento	Remtegro	Tipo de Gasto	Ferretas	Aprobado	Modificado	Resultado	Compendio	Desagregado	Ejercicio	Pagado	Corridos	Proyectos	Observaciones
21	119	1	2023	2	11							0											
21	119	2	2023	2								0											
21	119	2	2023	2								0											
21	119	2	2023	2								0											
21	119	2	2023	2								0											
21	119	2	2023	2								0											
21	119	2	2023	2								0											
21	119	2	2023	2								0											
21	119	2	2023	2								0											
21	119	2	2023	2								0											
21	119	2	2023	2								0											
21	119	2	2023	2								0											
21	119	2	2023	2								0											
21	119	2	2023	2								0											
21	119	2	2023	2								0											
21	119	2	2023	2								0											
21	119	2	2023	2								0											
21	119	2	2023	2								0											
21	119	2	2023	2								0											
21	119	2	2023	2								0											
21	119	2	2023	2								0											
21	119	2	2023	2								0											
21	119	2	2023	2								0											
21	119	2	2023	2								0											
21	119	2	2023	2								0											
21	119	2	2023	2								0											
21	119	2	2023	2								0											
21	119	2	2023	2								0											
21	119	2	2023	2								0											
21	119	2	2023	2								0											
21	119	2	2023	2								0											
21	119	2	2023	2								0											
21	119	2	2023	2								0											
21	119	2	2023	2								0											
21	119	2	2023	2								0											
21	119	2	2023	2								0											
21	119	2	2023	2								0											
21	119	2	2023	2								0											
21	119	2	2023	2								0											
21	119	2	2023	2								0											
21	119	2	2023	2								0											
21	119	2	2023	2								0											
21	119	2	2023	2								0											
21	119	2	2023	2								0											
21	119	2	2023	2								0											
21	119	2	2023	2								0											
21	119	2	2023	2								0											
21	119	2	2023	2								0											
21	119	2	2023	2								0											
21	119	2	2023	2								0											
21	119	2	2023	2								0											
21	119	2	2023	2								0											
21	119	2	2023	2								0											
21	119	2	2023	2								0											
21	119	2	2023	2								0											
21	119	2	2023	2								0											
21	119	2	2023	2								0											
21	119	2	2023	2								0											
21	119	2	2023	2								0											
21	119	2	2023	2								0											
21	119	2	2023	2								0											
21	119	2	2023	2								0											
21	119	2	2023	2								0											
21	119	2	2023	2								0											
21	119	2	2023	2								0											
21	119	2	2023	2								0											
21	119	2	2023	2								0											
21	119	2	2023	2								0											
21	119	2	2023	2								0											
21	119	2	2023	2								0											
21	119	2	2023	2								0											
21	119	2	2023	2								0											
21	119	2	2023	2								0											
21	119	2	2023	2								0											
21	119	2	2023	2								0											
21	119	2	2023	2								0											
21	119	2	2023	2								0											
21	119	2	2023	2								0											
21	119	2	2023	2								0											
21	119	2	2023	2								0											
21	119	2	2023	2								0											
21	119	2	2023	2								0											
21	119	2	2023	2								0											
21	119	2	2023	2								0	</										



MUNICIPIO DE SAN ANDRÉS CHOLULA
 FORMATO BASE PARA LA VALIDACION EN EL SISTEMA DE RECURSOS FEDERALES TRANSFERIDOS (SRFT)
 INDICADORES (AVANCE) CUARTO TRIMESTRE 2023

FONDO DE APORTACIONES PARA EL FORTALECIMIENTO DE LOS MUNICIPIOS (FORTAMUN)								
Porcentaje de recursos FORTAMUN recibidos por municipios y demarcaciones territoriales de la Ciudad de México								
Método de Cálculo	Periodo	PLANEADO			ALCANZADA			Justificación de Variaciones
		Meta Planeada	Numerador	Denominador	Meta Alcanzada	Numerador	Denominador	
[Recursos transferidos del FORTAMUN al municipio o demarcación territorial de la Ciudad de México/ Monto anual aprobado del FORTAMUN en el municipio o demarcación territorial de la Ciudad de México] * 100	1er. Trimestre	16.67	22,851,662.00	137,109,973.00	16.67	22,851,662.00	137,109,973.00	Se cumplió con la meta planeada
	2do. Trimestre	41.67	57,129,155.00	137,109,973.00	41.67	57,129,155.00	137,109,973.00	Se cumplió con la meta planeada
	3er. Trimestre	66.67	91,406,648.00	137,109,973.00	66.67	91,406,648.00	137,109,973.00	Se cumplió con la meta planeada
	4to. Trimestre	100.00	137,109,973.00	137,109,973.00	100.00	137,109,973.00	137,109,973.00	Se cumplió con la meta planeada
Índice de Aplicación Prioritaria de Recursos								
Método de Cálculo	Periodo	PLANEADO			ALCANZADA			Justificación de Variaciones
		Meta Planeada	Numerador	Denominador	Meta Alcanzada	Numerador	Denominador	
[(Gasto ejercido en Obligaciones Financieras + Gasto ejercido en Pago por Derechos de Agua + Gasto ejercido en Seguridad Pública + Gasto ejercido en Inversión) / (Gasto total ejercido del FORTAMUN DF)] * 100	4to. Trimestre	100.00	137,109,973.00	137,109,973.00	100.00	137,109,973.00	137,109,973.00	Se cumplió con la meta planeada
Índice en el Ejercicio de Recursos								
Método de Cálculo	Periodo	PLANEADO			ALCANZADA			Justificación de Variaciones
		Meta Planeada	Numerador	Denominador	Meta Alcanzada	Numerador	Denominador	
(Gasto ejercido del FORTAMUN DF por el municipio o demarcación territorial / Monto anual aprobado del FORTAMUN DF al municipio o demarcación territorial) * 100	1er. Trimestre	16.67	22,851,662.00	137,109,973.00	12.550	17,207,517.00	137,109,973.00	No se logró la meta planeada debido a que los expedientes de seguridad pública se encuentran en validación por el Consejo de Seguridad Pública Estatal
	2do. Trimestre	41.67	57,129,155.00	137,109,973.00	26.405	36,203,492.00	137,109,973.00	Como dentro del trimestre se considero pagar gastos de seguridad pública, mismo que no se ejercieron debido a que aun no se cuenta con validación del Consejo de Seguridad Pública del Estado
	3er. Trimestre	66.67	91,406,648.00	137,109,973.00	53.458	73,296,196.73	137,109,973.00	Como dentro del trimestre se considero pagar gastos de seguridad pública, mismo que no se ejercieron debido a que aun no se cuenta con validación del Consejo de Seguridad Pública del Estado
	4to. Trimestre	100.00	137,109,973.00	137,109,973.00	90.12	123,564,063.00	137,109,973.00	
Índice de Dependencia Financiera								
Método de Cálculo	Periodo	PLANEADO			ALCANZADA			Justificación de Variaciones
		Meta Planeada	Numerador	Denominador	Meta Alcanzada	Numerador	Denominador	
[Recursos ministrados del FORTAMUN DF al municipio o demarcación territorial / Ingresos propios registrados por el municipio o demarcación territorial del Distrito Federal]	2do. Trimestre	0.22	57,129,115.00	261,734,560.00	0.1889	57,129,155.00	302,361,301.00	Se logró superar la meta planeada
	4to. Trimestre	0.29	137,109,973.00	468,069,715.00	0.25	137,109,973.00	543,136,608.60	Se logró superar la meta planeada
Tasa de Variación del ingreso disponible del municipio o demarcación territorial de la Ciudad de México								
Método de Cálculo	Periodo	PLANEADO			ALCANZADA			Justificación de Variaciones
		Meta Planeada	Numerador	Denominador	Meta Alcanzada	Numerador	Denominador	
[(Ingreso disponible municipal o de la demarcación territorial de la Ciudad de México en el año t / Ingreso disponible municipal o de la demarcación territorial de la Ciudad de México del año t-1)] * 100	4to Trimestre	0.11	773,314,567.00	772,435,762.00	9.11	842,805,978.00	772,435,762.00	Se cumplió con la meta planeada

SECRETARÍA DE BIENESTAR
 Dirección General de
 Planeación, Seguimiento y
 Evaluación
 15 ENE 2024
 BIDO
 GGPSE



MUNICIPIO DE SAN ANDRÉS CHOLULA
 FORMATO BASE PARA LA VALIDACION EN EL SISTEMA DE RECURSOS FEDERALES TRANSFERIDOS (SRFT)
INDICADORES (AVANCE) CUARTO TRIMESTRE 2023

FAIS MUNICIPAL Y DE LAS DEMARCACIONES TERRITORIALES DEL DISTRITO FEDERAL (FAISMUN)
Porcentaje de Otros Proyectos registrados en la MIDS

Método de Cálculo	Período	PLANEADO			ALCANZADA			Justificación de Variaciones
		Meta Planeada	Numerador	Denominador	Meta Alcanzada	Numerador	Denominador	
(Sumatoria de otros proyectos registrados en la MIDS al trimestre correspondiente/ Sumatorias de proyectos totales registrados en la MIDS al trimestre correspondiente)*100	1er. Trimestre	0.00	0	0	0.00	0	0	Al trimestre no se capturo proyectos en la MIDS y no se tenia planeado otro proyectos.
	2do. Trimestre	0.00	0	6	0.00	0	4	No se consideraron Otros proyectos para el trimestre
	3er. Trimestre	0.00	0	8	0.00	0	8	No se consideraron Otros proyectos para el trimestre
	4to. Trimestre	0.00	0	8	0.00	0	12	No se consideraron Otros proyectos para el trimestre

Porcentaje de Proyectos de contribución directa registrados en la MIDS

Método de Cálculo	Período	PLANEADO			ALCANZADA			Justificación de Variaciones
		Meta Planeada	Numerador	Denominador	Meta Alcanzada	Numerador	Denominador	
(Sumatoria de proyectos de contribución directa registrados en la MIDS al trimestre correspondiente/ Sumatorias de proyectos totales registrados en la MIDS al trimestre correspondiente)*100	1er. Trimestre	0.00	0	0	0.00	0	0	Al trimestre no se capturo proyectos en la MIDS
	2do. Trimestre	33.33	2	6	0.00	0	4	Al trimestre no se consideraron obras directas
	3er. Trimestre	50.00	4	8	50.00	4	8	se cumplio con la meta planeada
	4to. Trimestre	50.00	4	8	66.67	8	12	se cumplio con la meta planeada

Porcentaje de proyectos complementarios registrados en la MIDS

Método de Cálculo	Período	PLANEADO			ALCANZADA			Justificación de Variaciones
		Meta Planeada	Numerador	Denominador	Meta Alcanzada	Numerador	Denominador	
(Sumatoria de proyectos complementarios registrados en la MIDS al trimestre correspondiente/ Sumatorias de proyectos totales registrados en la MIDS al trimestre correspondiente)*100	1er. Trimestre	0.00	0	0	0.00	0	15 ENE 2024	Al trimestre no se capturo proyectos en la MIDS
	2do. Trimestre	66.67	4	6	100.00	4	2-29	se cumplio con la meta planeada
	3er. Trimestre	50.00	4	8	50.00	4	RECIBIDO	se cumplio con la meta planeada
	4to. Trimestre	50.00	4	8	33.33	4	12	se cumplio con la meta planeada

S. Andrés

NOMBRE DEL MUNICIPIO: MUNICIPIO DE SAN ANDRES CHOLULA
 FORMATO BASE PARA LA VALIDACION EN EL SISTEMA DE RECURSOS FEDERALES TRANSFERIDOS (SRFT)
 CUARTO INFORME TRIMESTRAL 2023

FONDO DE APORTACIONES PARA EL FORTALECIMIENTO DE LOS MUNICIPIOS (FORTAMUN) 2023

FOUO SISTEMA SHCP	No. DE OBRA	NOMBRE DE OBRA O ACCIÓN	LOCALIDAD	APROBADO	OTROS RECURSOS	FORTAMUN	TOTAL FORTAMUN	MODIFICADO	MINISTRADO	COMPROMETIDO	DEVENGADO	EJERCIDO	PAGADO	AVANCE FÍSICO	AVANCE FINANCIERO	CANTIDAD / UNIDAD DE MEDIDA	OBSERVACIONES
PUE230202230984	23400	REHABILITACION DE CONCRETO ASFALTICO Y ALUMBRADO PUBLICO EN AV. POLUX ORIENTE ENTRE AVENIDA ORION NORTE Y CALLE COLORINES, CALLE COLORINES ENTRE AV POLUX Y CAMINO REAL A SANTA CLARA	DELEGACION ATLIXCAYOTL	\$ 4,012,881.40	\$ 150,623.95	\$ 4,012,881.40	\$ 4,012,881.40	\$ 4,012,881.40	\$ 4,012,881.40	\$ 4,012,881.40	\$ 4,012,881.40	\$ 4,012,881.40	\$ 4,012,881.40	100%	100.00%	4229.65M2	
PUE230202231758	23102	REHABILITACION DE PAVIMENTO CON CONCRETO ESTAMPADO EN AVENIDA 16 DE SEPTIEMBRE ENTRE CALLE 3 ORIENTE Y 15 ORIENTE Y CALLE 15 ORIENTE ENTRE AVENIDA 16 DE SEPTIEMBRE Y CALLE 2 SUR	SAN ANDRES CHOLULA	\$ 8,720,244.46	\$ 33,233,714.96	\$ 8,720,244.46	\$ 8,720,244.46	\$ 41,953,959.42	\$ 41,953,959.42	\$ 41,953,959.42	\$ 41,953,959.42	\$ 22,973,505.38	\$ 22,973,505.38	54.76%	54.76%	5747.46m2	
PUE230402339182	23401	CONSTRUCCIÓN DE SUBCOMISARÍA B TLAXCALANCINGO - SAN ANTONIO CACALOTEPEC	SAN BERNARDO TLAXCALANCINGO	\$ 13,030,765.46	\$ 2,821,751.08	\$ 13,030,765.46	\$ 13,030,765.46	\$ 15,852,516.54	\$ 15,852,516.54	\$ 15,852,516.54	\$ 15,852,516.54	\$ -	\$ -	0.00%	86.84%	500M2	
		SUELDO BASE AL PERSONAL DE CONFIANZA A ELEMENTOS DE SSPC	SAN ANDRES CHOLULA	\$ 34,141,044.29		\$ 34,141,044.29	\$ 34,141,044.29	\$ 34,141,044.29	\$ 34,141,044.29	\$ 34,141,044.29	\$ 34,141,044.29	\$ 34,141,044.29	\$ 34,141,044.29	100%			GASTO CORRIENTE
		PRIMAS DE VACACIONES Y DOMINICAL		\$ 558,924.52		\$ 558,924.52	\$ 558,924.52	\$ 558,924.52	\$ 558,924.52	\$ 558,924.52	\$ 558,924.52	\$ 558,924.52	\$ 558,924.52	100%			
		AGUINALDO A ELEMENTOS DE SSPC		\$ 7,920,022.20		\$ 7,920,022.20	\$ 7,920,022.20	\$ 7,920,022.20	\$ 7,920,022.20	\$ 7,920,022.20	\$ 7,920,022.20	\$ 7,920,022.20	\$ 7,920,022.20	100%			GASTO CORRIENTE
		OTRAS COMPENSACIONES A ELEMENTOS DE SSPC		\$ 1,041,238.35		\$ 1,041,238.35	\$ 1,041,238.35	\$ 1,041,238.35	\$ 1,041,238.35	\$ 1,041,238.35	\$ 1,041,238.35	\$ 1,041,238.35	\$ 1,041,238.35	100%			GASTO CORRIENTE
		OTRAS PRESTACIONES A ELEMENTOS DE SSPC		\$ 617,740.00		\$ 617,740.00	\$ 617,740.00	\$ 617,740.00	\$ 617,740.00	\$ 617,740.00	\$ 617,740.00	\$ 617,740.00	\$ 617,740.00	100%			GASTO CORRIENTE
		VESTUARIO Y UNIFORMES A ELEMENTOS SSPC		\$ 4,499,999.88		\$ 4,499,999.88	\$ 4,499,999.88	\$ 4,499,999.88	\$ 4,499,999.88	\$ 4,499,999.88	\$ 4,499,999.88	\$ 4,499,999.88	\$ 4,499,999.88	100%			GASTO CORRIENTE
		SERVICIO DE ENERGÍA ELÉCTRICA Y ALUMBRADO PUBLICO		\$ 33,644,573.86		\$ 33,644,573.86	\$ 33,644,573.86	\$ 33,644,573.86	\$ 33,644,573.86	\$ 33,644,573.86	\$ 33,644,573.86	\$ 33,644,573.86	\$ 33,644,573.86	100%			GASTO CORRIENTE
		SERVICIO DE DISEÑO, ARQUITECTURA, INGENIERIA Y ACTIVIDADES RELACIONADAS		\$ 3,441,292.94		\$ 3,441,292.93	\$ 3,441,292.93	\$ 3,441,292.93	\$ 3,441,292.93	\$ 3,441,292.93	\$ 3,441,292.93	\$ 2,902,684.32	\$ 2,902,684.32	84%			GASTO CORRIENTE
		INSTALACIÓN, REPARACIÓN Y MANTENIMIENTO DE MAQUINARIA PARA AGUA POTABLE		\$ 5,211,822.00		\$ 5,211,822.00	\$ 5,211,822.00	\$ 5,211,822.00	\$ 5,211,822.00	\$ 5,211,822.00	\$ 5,211,822.00	\$ 5,211,822.00	\$ 5,211,822.00	100%			GASTO CORRIENTE
		OTROS IMPUESTOS Y DERECHOS- PAGOS CONAGUA		\$ 1,237,396.00		\$ 1,237,396.00	\$ 1,237,396.00	\$ 1,237,396.00	\$ 1,237,396.00	\$ 1,237,396.00	\$ 1,237,396.00	\$ 1,237,396.00	\$ 1,237,396.00	100%			GASTO CORRIENTE
		VEHÍCULOS Y EQUIPO TERRESTRE PARA SSPC		\$ 8,199,993.60		\$ 8,199,993.60	\$ 8,199,993.60	\$ 8,199,993.60	\$ 8,199,993.60	\$ 8,199,993.60	\$ 8,199,993.60	\$ 8,199,993.60	\$ 8,199,993.60	100%			GASTO DE INVERSION
		TERRENOS		\$ 4,000,000.00		\$ 4,000,000.00	\$ 4,000,000.00	\$ 4,000,000.00	\$ 4,000,000.00	\$ 4,000,000.00	\$ 4,000,000.00	\$ 4,000,000.00	\$ 4,000,000.00	100%			GASTO DE INVERSION

RECIBIDO
 2:29
 5 DE ENERO 2024
 DEPARTAMENTO DE BIENESTAR
 Dirección General de Seguimiento



NOMBRE DEL MUNICIPIO: MUNICIPIO DE SAN ANDRES CHOLULA
 FORMATO BASE PARA LA VALIDACION EN EL SISTEMA DE RECURSOS FEDERALES TRANSFERIDOS (SRFT)
 CUARTO INFORME TRIMESTRAL 2023

FONDO DE APORTACIONES PARA EL FORTALECIMIENTO DE LOS MUNICIPIOS (FORTAMUN) 2023

FOJO SISTEMA SHCP	Nº. DE OBRA	NOMBRE DE OBRA O ACCIÓN	LOCALIDAD	APROBADO	OTROS RECURSOS	FORTAMUN	TOTAL FORTAMUN	MODIFICADO	MINISTRADO	COMPROMETIDO	DEVENGADO	EJERCIDO	PAGADO	AVANCE FISICO	AVANCE FINANCIERO	CANTIDAD / UNIDAD DE MEDIDA	OBSERVACIONES
PUE230202230984	23400	REHABILITACION DE CONCRETO ASFALTICO Y ALUMBRADO PUBLICO EN AV. POLUX ORIENTE ENTRE AVENIDA ORION NORTE Y CALLE COLORINES. CALLE COLORINES ENTRE AV. POLUX Y CAMINO REAL A SANTA CLARA	DELEGACION ATLXCAYOTL	\$ 4,012,881.40	\$ 150,623.95	\$ 4,012,881.40	\$ 4,012,881.40	\$ 4,012,881.40	\$ 4,012,881.40	\$ 4,012,881.40	\$ 4,012,881.40	\$ 4,012,881.40	\$ 4,012,881.40	100%	100.00%	4229.65M2	
PUE230202231758	23102	REHABILITACION DE PAVIMENTO CON CONCRETO ESTAMPADO EN AVENIDA 16 DE SEPTIEMBRE ENTRE CALLE 3 ORIENTE Y 15 ORIENTE Y CALLE 15 ORIENTE ENTRE AVENIDA 16 DE SEPTIEMBRE Y CALLE 2 SUR	SAN ANDRES CHOLULA	\$ 8,720,244.46	\$ 33,233,714.96	\$ 8,720,244.46	\$ 8,720,244.46	\$ 41,953,959.42	\$ 41,953,959.42	\$ 41,953,959.42	\$ 41,953,959.42	\$ 22,973,505.38	\$ 22,973,505.38	54.76%	54.76%	5747.46m2	
PUE230402339182	23401	CONSTRUCCIÓN DE SUBCOMISARÍA II TLAXCALANCINGO - SAN ANTONIO CACALOTEPEC	SAN BERNARDINO TLAXCALANCINGO	\$ 13,030,765.46	\$ 2,821,751.08	\$ 13,030,765.46	\$ 13,030,765.46	\$ 15,852,516.54	\$ 15,852,516.54	\$ 15,852,516.54	\$ 15,852,516.54	\$	\$	0.00%	86.84%	500M2	
		SUELDO BASE AL PERSONAL DE CONFIANZA A ELEMENTOS DE SSPC	SAN ANDRES CHOLULA	\$ 34,141,044.29		\$ 34,141,044.29	\$ 34,141,044.29	\$ 34,141,044.29	\$ 34,141,044.29	\$ 34,141,044.29	\$ 34,141,044.29	\$ 34,141,044.29	\$ 34,141,044.29	100%			GASTO CORRIENTE
		PRIMAS DE VACACIONES Y DOMINICAL		\$ 558,924.52		\$ 558,924.52	\$ 558,924.52	\$ 558,924.52	\$ 558,924.52	\$ 558,924.52	\$ 558,924.52	\$ 558,924.52	\$ 558,924.52	100%			
		AGUINALDO A ELEMENTOS DE SSPC		\$ 7,920,022.20		\$ 7,920,022.20	\$ 7,920,022.20	\$ 7,920,022.20	\$ 7,920,022.20	\$ 7,920,022.20	\$ 7,920,022.20	\$ 7,920,022.20	\$ 7,920,022.20	100%			GASTO CORRIENTE
		OTRAS COMPENSACIONES A ELEMENTOS DE SSPC		\$ 1,041,238.35		\$ 1,041,238.35	\$ 1,041,238.35	\$ 1,041,238.35	\$ 1,041,238.35	\$ 1,041,238.35	\$ 1,041,238.35	\$ 1,041,238.35	\$ 1,041,238.35	100%			GASTO CORRIENTE
		OTRAS PRESTACIONES A ELEMENTOS DE SSPC		\$ 617,740.00		\$ 617,740.00	\$ 617,740.00	\$ 617,740.00	\$ 617,740.00	\$ 617,740.00	\$ 617,740.00	\$ 617,740.00	\$ 617,740.00	100%			GASTO CORRIENTE
		VESTUARIO Y UNIFORMES A ELEMENTOS SSPC		\$ 4,499,999.88		\$ 4,499,999.88	\$ 4,499,999.88	\$ 4,499,999.88	\$ 4,499,999.88	\$ 4,499,999.88	\$ 4,499,999.88	\$ 4,499,999.88	\$ 4,499,999.88	100%			GASTO CORRIENTE
		SERVICIO DE ENERGÍA ELÉCTRICA Y ALUMBRADO PÚBLICO		\$ 33,644,573.86		\$ 33,644,573.86	\$ 33,644,573.86	\$ 33,644,573.86	\$ 33,644,573.86	\$ 33,644,573.86	\$ 33,644,573.86	\$ 33,644,573.86	\$ 33,644,573.86	100%			GASTO CORRIENTE
		SERVICIO DE DISEÑO, ARQUITECTURA, INGENIERIA Y ACTIVIDADES RELACIONADAS		\$ 3,441,292.94		\$ 3,441,292.93	\$ 3,441,292.93	\$ 3,441,292.93	\$ 3,441,292.93	\$ 3,441,292.93	\$ 3,441,292.93	\$ 2,902,684.32	\$ 2,902,684.32	84%			GASTO CORRIENTE
		INSTALACIÓN, REPARACIÓN Y MANTENIMIENTO DE MAQUINARIA PARA AGUA POTABLE		\$ 5,211,822.00		\$ 5,211,822.00	\$ 5,211,822.00	\$ 5,211,822.00	\$ 5,211,822.00	\$ 5,211,822.00	\$ 5,211,822.00	\$ 5,211,822.00	\$ 5,211,822.00	100%			GASTO CORRIENTE
		OTROS IMPUESTOS Y DERECHOS- PAGOS CONAGUA		\$ 1,237,396.00		\$ 1,237,396.00	\$ 1,237,396.00	\$ 1,237,396.00	\$ 1,237,396.00	\$ 1,237,396.00	\$ 1,237,396.00	\$ 1,237,396.00	\$ 1,237,396.00	100%			GASTO CORRIENTE
		VEHICULOS Y EQUIPO TERRESTRE PARA SSPC		\$ 8,199,993.60		\$ 8,199,993.60	\$ 8,199,993.60	\$ 8,199,993.60	\$ 8,199,993.60	\$ 8,199,993.60	\$ 8,199,993.60	\$ 8,199,993.60	\$ 8,199,993.60	100%			GASTO DE INVERSION
		TERRENOS		\$ 4,000,000.00		\$ 4,000,000.00	\$ 4,000,000.00	\$ 4,000,000.00	\$ 4,000,000.00	\$ 4,000,000.00	\$ 4,000,000.00	\$ 4,000,000.00	\$ 4,000,000.00	100%			GASTO DE INVERSION

RECIBIDO
 15 ENERO 2024
 DIRECCIÓN GENERAL DE BIENESTAR SOCIAL Y SEGURIDAD



NOMBRE DEL MUNICIPIO: MUNICIPIO DE SAN ANDRES CHOLULA
 FORMATO BASE PARA LA VALIDACION EN EL SISTEMA DE RECURSOS FEDERALES TRANSFERIDOS (SRFT)
 CUARTO INFORME TRIMESTRAL 2023

PAIS MUNICIPAL Y DE LAS DEMARCACIONES TERRITORIALES DEL DISTRITO FEDERAL (FAISMUN) 2023																			
FOLIO SISTEMA SHCP	No. MIDS	No. DE OBRA	NOMBRE DE OBRA O ACCIÓN	LOCALIDAD	APROBADO	OTROS RECURSOS	FISM	TOTAL FISM	MODIFICADO	MINISTRADO	COMPROMETIDO	DEVENGADO	EJERCIDO	PAGADO	AVANCE FÍSICO	AVANCE FINANCIERO	UNIDAD DE MEDIDA	CANTIDAD	OBSERVACIONES
PUE230402321040	439886	23312	AMPLIACIÓN DE RED ELÉCTRICA EN CALLE 2 SUR ENTRE CALLE 15 ORIENTE Y CADENAMIENTO 0+300.00	SAN ANDRES CHOLULA	\$ 274,959.67		\$ 113,564.36	\$ 113,564.36	\$ 113,564.36	\$ 113,564.36	\$	\$	\$	\$	0.00%	0%			EL RECURSO DE ESTA OBRA SE CANCELÓ Y SE REINTEGRA EL RECURSO A LA TESORERÍA EN EL MES DE ENERO 2024
					\$ 61,419,744.67	\$ 14,798,851.94	\$ 60,632,966.28	\$ 61,403,155.85	\$ 65,690,727.70	\$ 65,690,727.70	\$ 65,577,163.34	\$ 65,577,163.34	\$ 43,935,109.70	\$ 43,935,109.70					

SECRETARÍA DE BIENESTAR
 Dirección General de
 Planeación, Seguimiento y
 Evaluación
 15 ENE 2024
 229
 RECIBIDO
 FM2/BSICGPBE



NOMBRE DEL MUNICIPIO: MUNICIPIO DE SAN ANDRES CHOLULA
 FORMATO BASE PARA LA VALIDACION EN EL SISTEMA DE RECURSOS FEDERALES TRANSFERIDOS (SRFT)
 CUARTO INFORME TRIMESTRAL 2023

FAISMUNICIPAL Y DE LAS DEMARCACIONES TERRITORIALES DEL DISTRITO FEDERAL (FAISMUN) 2023

FOLIO SISTEMA SHCP	No. MIDS	No. DE OBRA	NOMBRE DE OBRA O ACCIÓN	LOCALIDAD	APROBADO	OTROS RECURSOS	FISM	TOTAL FISM	MODIFICADO	MINISTRADO	COMPROMETIDO	DEVENGADO	EJERCIDO	PAGADO	AVANCE FÍSICO	AVANCE FINANCIERO	UNIDAD DE MEDIDA	CANTIDAD	OBSERVACIONES
PUE23020228328	110755	23301	REHABILITACION DE PAVIMENTO CON CONCRETO HIDRAULICO EN CALLE FRONTERA ENTRE CALLE AGUILAS SERDAN Y RIO ATOVAC	COL CONCEPCION GUADALUPE	\$ 5,871,146.15	\$ 1,103,741.10	\$ 5,819,604.39	\$ 5,871,146.15	\$ 5,871,146.15	\$ 5,871,146.15	\$ 5,871,146.15	\$ 5,871,146.15	\$ 5,871,146.15	\$ 5,871,146.15	100.00%	100.00%	M2	2,014.60	
PUE23020228514	111500	23303	CONSTRUCCION DE ADQUINAMIENTO EN CALLE EMILIANO ZAPATA ENTRE AV 25 DE FEBRERO Y CADENAMIENTO 0-723.10 Y CALLE MORELOS ENTRE CALLE EMILIANO ZAPATA Y CADENAMIENTO 0-021.02	SAN BERNARDINO TLAXCALANCIÑO	\$ 14,542,329.83	\$	\$ 14,130,610.76	\$ 14,130,610.76	\$ 14,130,610.76	\$ 14,130,610.76	\$ 14,130,610.76	\$ 14,130,610.76	\$ 8,455,823.40	\$ 8,455,823.40	59.84%	100.00%	M2	6,135.40	
PUE23020228650	112940	23304	ADQUINAMIENTO DE LA CALLE SEXTA CERRADA MAXIMINO AVILA CAMACHO ENTRE AVENIDA MAXIMINO AVILA CAMACHO Y CALLE TLAHUILKA ENTRE CALLE SEXTA CERRADA MAXIMINO AVILA CAMACHO Y CADENAMIENTO 0-765.88. CALLE 22 NORTE ENTRE CALLE TLAHUILKA Y CALLE PROLONGACION DE LA 2 ORIENTE Y CALLE PROLONGACION DE LA 2 OTE ENTRE CALLE 22 NORTE Y CADENAMIENTO 1+128.56	SAN ANDRES CHOLULA	\$ 12,751,923.71	\$ 406,064.28	\$ 12,501,498.45	\$ 13,163,642.78	\$ 13,163,642.78	\$ 13,163,642.78	\$ 13,163,642.78	\$ 13,163,642.78	\$ 10,693,335.61	\$ 10,693,335.61	81.23%	100.00%	M2	5951.2	
PUE23020228738	113432	23305	ADQUINAMIENTO EN CALLE MORELOS ENTRE AV ZARAGOZA Y AV SAN JUAN	SAN BERNARDINO TLAXCALANCIÑO	\$ 3,521,462.31	\$ 4,287,571.85	\$ 3,521,462.31	\$ 3,521,462.31	\$ 7,809,034.16	\$ 7,809,034.16	\$ 7,809,034.16	\$ 7,809,034.16	\$ 4,441,370.85	\$ 4,441,370.85	56.87%	100%	M2	3302.8	
PUE230402309797	390586	23306	CONSTRUCCION DE 4 AULAS DIDACTICAS, MODULO DE DIRECCION Y SANITARIOS EN ESTRUCTURA REGIONAL "C" EN EL PREESCOLAR SAN LUIS TEHULOYOCAN	SAN LUIS TEHULOYOCAN	\$ 8,125,763.00	\$ 1,735,026.64	\$ 8,123,155.93	\$ 8,125,763.00	\$ 8,125,763.00	\$ 8,125,763.00	\$ 8,125,763.00	\$ 8,125,763.00	\$ 8,125,763.00	\$ 8,125,763.00	100.00%	100.00%	M2	1779.9	
PUE230402310041	391931	23307	CONSTRUCCION DE TECHADO EN EL AREA DE IMPARTICION FISICA EN EL BACHILLERATO "ELENA GARRO"	COL CONCEPCION LA CRUZ	\$ 2,545,830.38	\$ 329,272.91	\$ 2,518,525.89	\$ 2,545,830.38	\$ 2,545,830.38	\$ 2,545,830.38	\$ 2,545,830.38	\$ 2,545,830.38	\$ 1,922,168.67	\$ 1,922,168.67	75.50%	100.00%	M2	454.24	
PUE230402310348	237080	23308	REHABILITACION GENERAL DE EDIFICIOS A,B,C,D,E,F Y OBRA EXTERIOR EN PRIMARIA "24 DE FEBRERO" CON CLAVE DE CENTRO DE TRABAJO	SAN BERNARDINO TLAXCALANCIÑO	\$ 5,093,035.15	\$ 284,572.19	\$ 5,085,395.07	\$ 5,093,035.15	\$ 5,093,035.15	\$ 5,093,035.15	\$ 5,093,035.15	\$ 5,093,035.15	\$ 3,574,253.52	\$ 3,574,253.52	70.18%	100%	M2	0	
PUE230402310756	395086	23309	CONSTRUCCION DE DOS AULAS DIDACTICAS EN ESTRUCTURA REGIONAL "C" EN EL PREESCOLAR ROBERTO OWEN CON CLAVE DE CENTRO DE TRABAJO 21DJMS4X	SAN LUIS TEHULOYOCAN	\$ 1,624,941.86	\$ 183,199.07	\$ 1,607,990.02	\$ 1,624,941.86	\$ 1,624,941.86	\$ 1,624,941.86	\$ 1,624,941.86	\$ 1,624,941.86	\$ 316,549.91	\$ 316,549.91	19.48%	100%	M2	139.66	
PUE230402315740	417261	23110	REHABILITACION DE VALADIA EN CAMINO REAL A SAN ANDRES CHOLULA CON CONCRETO ASFALTICO ENTRE PUENTES DE PERIFERICO Y CADENAMIENTO 0+200.00 Y SEGUNDA ETAPA DEL COLECTOR PLUVIAL (LATERAL PERIFERICO ECOLOGICO) EN LA COLONIA EMILIANO ZAPATA	COL EMILIANO ZAPATA	\$ 2,753,953.45	\$ 6,079,063.13	\$ 2,753,953.45	\$ 2,753,953.45	\$ 2,753,953.45	\$ 2,753,953.45	\$ 2,753,953.45	\$ 2,753,953.45	\$	\$	100.00%	26%	M2	339.82	
PUE230402310852	395555	23310	CONSTRUCCION DE MODULO DE DIRECCION Y SANITARIO EN ESTRUCTURA REGIONAL C EN EL PREESCOLAR ATLIXCAYOTL CON CLAVE DE CENTRO DE TRABAJO	DELEGACION ATLIXCAYOTL	\$ 2,085,826.26	\$ 385,139.47	\$ 2,085,826.26	\$ 2,085,826.26	\$ 2,085,826.26	\$ 2,085,826.26	\$ 2,085,826.26	\$ 2,085,826.26	\$ 534,698.59	\$ 534,698.59	25.63%	100%	M2	100	
PUE230402315565	416646	23311	CONSTRUCCION DE MODULO DE DIRECCION Y SANITARIO EN ESTRUCTURA REGIONAL C EN LA SECUNDARIA TOMAS ALVA EDISON CON CLAVE DE CENTRO DE TRABAJO DOSHOEIVCEKONOTRESUNOZ, EN LA LOCALIDAD DE SAN FRANCISCO ACATEPEC	SAN FRANCISCO ACATEPEC	\$ 2,228,572.90	\$ 5,251.30	\$ 2,373,379.39	\$ 2,373,379.39	\$ 2,373,379.39	\$ 2,373,379.39	\$ 2,373,379.39	\$ 2,373,379.39	\$	\$	0.00%	71%	M2	100	

SECRETARIA DE BIENESTAR
 Social y Acción General de
 Planeación, Seguimiento y
 Evaluación
 Asistente
 m2
 100

15 ENO 2024

RECIBIDO
 F/4255/CGPSE



NOMBRE DEL MUNICIPIO: MUNICIPIO DE SAN ANDRES CHOLULA
 FORMATO BASE PARA LA VALIDACION EN EL SISTEMA DE RECURSOS FEDERALES TRANSFERIDOS (SRFT)
 CUARTO INFORME TRIMESTRAL 2023

FAIS MUNICIPAL Y DE LAS DEMARCACIONES TERRITORIALES DEL DISTRITO FEDERAL (FAISMUN) 2023


FOJO SISTEMA SHCP	No. MIDS	No. DE OBRA	NOMBRE DE OBRA O ACCIÓN	LOCALIDAD	APROBADO	OTROS RECURSOS	FISM	TOTAL FISM	MODIFICADO	MINISTRADO	COMPROMETIDO	DEVENGADO	EJERCIDO	PAGADO	AVANCE FÍSICO	AVANCE FINANCIERO	UNIDAD DE MEDIDA	CANTIDAD	OBSERVACIONES	
PUE23020228328	110755	23301	REHABILITACION DE PAVIMENTO CON CONCRETO HIDRAULICO EN CALLE FRONTERA ENTRE CALLE AGUILAS SERDAN Y RIO ATOYAC	COL CONCEPCION GUADALUPE	\$ 5,871,146.15	\$ 1,103,741.10	\$ 5,819,604.39	\$ 5,871,146.15	\$ 5,871,146.15	\$ 5,871,146.15	\$ 5,871,146.15	\$ 5,871,146.15	\$ 5,871,146.15	\$ 5,871,146.15	100.00%	100.00%	M2	2,014.60		
PUE23020228514	111900	23303	CONSTRUCCION DE ADOQUINAMIENTO EN CALLE EMILIANO ZAPATA ENTRE AV 25 DE FEBRERO Y CADENAMIENTO 0+722.10 Y CALLE MORELOS ENTRE CALLE EMILIANO ZAPATA Y CADENAMIENTO 0+023.02	SAN BERNARDINO TLAXCALANCINGO	\$ 14,542,328.83	\$	\$ 14,130,610.76	\$ 14,130,610.76	\$ 14,130,610.76	\$ 14,130,610.76	\$ 14,130,610.76	\$ 14,130,610.76	\$ 14,130,610.76	\$ 8,455,823.40	\$ 8,455,823.40	59.84%	100.00%	M2	6,135.40	
PUE23020228650	112940	23304	ADOQUINAMIENTO DE LA CALLE SEXTA CERRADA MAXIMINO AVILA CAMACHO ENTRE AVENIDA MAXIMINO AVILA CAMACHO Y CALLE TLAHUILLA ENTRE CALLE SEXTA CERRADA MAXIMINO AVILA CAMACHO Y CADENAMIENTO 0+765.98. CALLE 22 NORTE ENTRE CALLE TLAHUILLA Y CALLE PROLONGACION DE LA 2 ORIENTE Y CALLE PROLONGACION DE LA 2 OTE ENTRE CALLE 22 NORTE Y CADENAMIENTO 1+128.56	SAN ANDRES CHOLULA	\$ 12,751,923.71	\$ 406,064.28	\$ 12,501,498.45	\$ 13,163,642.78	\$ 13,163,642.78	\$ 13,163,642.78	\$ 13,163,642.78	\$ 13,163,642.78	\$ 13,163,642.78	\$ 10,691,335.61	\$ 10,693,335.61	81.23%	100.00%	M2	5951.2	
PUE23020228738	113432	23305	ADOQUINAMIENTO EN CALLE MORELOS ENTRE AV. ZAHAGOZA Y AV. SAN JUAN	SAN BERNARDINO TLAXCALANCINGO	\$ 3,521,462.31	\$ 4,287,571.85	\$ 3,521,462.31	\$ 3,521,462.31	\$ 7,809,034.16	\$ 7,809,034.16	\$ 7,809,034.16	\$ 7,809,034.16	\$ 7,809,034.16	\$ 4,441,370.85	\$ 4,441,370.85	56.87%	100%	M2	3302.8	
PUE230402309797	390586	23306	CONSTRUCCION DE 4 AULAS DIDACTICAS, MODULO DE DIRECCION Y SANITARIOS EN ESTRUCTURA REGIONAL "C" EN EL PREESCOLAR SAN LUIS TEHULOYOCAN	SAN LUIS TEHULOYOCAN	\$ 8,125,763.00	\$ 1,735,026.64	\$ 8,123,155.93	\$ 8,125,763.00	\$ 8,125,763.00	\$ 8,125,763.00	\$ 8,125,763.00	\$ 8,125,763.00	\$ 8,125,763.00	\$ 8,125,763.00	\$ 8,125,763.00	100.00%	100.00%	M2	1779.9	
PUE230402310041	391931	23307	CONSTRUCCION DE TECHADO EN EL AREA DE IMPARTICION FISICA EN EL BACHILLERATO "ELENA GARRO"	COL CONCEPCION LA CRUZ	\$ 2,545,830.38	\$ 329,222.91	\$ 2,518,525.89	\$ 2,545,830.38	\$ 2,545,830.38	\$ 2,545,830.38	\$ 2,545,830.38	\$ 2,545,830.38	\$ 2,545,830.38	\$ 1,922,168.67	\$ 1,922,168.67	75.50%	100.00%	M2	454.24	
PUE230402310348	237080	23308	REHABILITACION GENERAL DE EDIFICIOS A,B,C,D,E,F Y OBRA EXTERIOR EN PRIMARIA "24 DE FEBRERO" CON CLAVE DE CENTRO DE TRABAJO	SAN BERNARDINO TLAXCALANCINGO	\$ 5,093,035.15	\$ 284,572.19	\$ 5,085,395.07	\$ 5,093,035.15	\$ 5,093,035.15	\$ 5,093,035.15	\$ 5,093,035.15	\$ 5,093,035.15	\$ 5,093,035.15	\$ 3,574,253.52	\$ 3,574,253.52	70.18%	100%	M2	0	
PUE230402310756	395086	23309	CONSTRUCCION DE DOS AULAS DIDACTICAS EN ESTRUCTURA REGIONAL "C" EN EL PREESCOLAR ROBERTO OWEN CON CLAVE DE CENTRO DE TRABAJO 21DJMS48H	SAN LUIS TEHULOYOCAN	\$ 1,624,941.86	\$ 183,199.07	\$ 1,607,990.02	\$ 1,624,941.86	\$ 1,624,941.86	\$ 1,624,941.86	\$ 1,624,941.86	\$ 1,624,941.86	\$ 1,624,941.86	\$ 316,549.91	\$ 316,549.91	19.48%	100%	M2	339.66	DE BIENESTAR Social en General de Seguimiento y
PUE230402315740	417261	23110	REHABILITACION DE VIALIDAD EN CAMINO REAL A SAN ANDRES CHOLULA CON CONCRETO ASFALTICO ENTRE PUENTES DE PERIFERICO Y CADENAMIENTO 0+220.00 Y SEGUNDA ETAPA DEL COLECTOR PLUVIAL (LATERAL PERIFERICO ECOLOGICO) EN LA COLOHIA EMILIANO ZAPATA	COL EMILIANO ZAPATA	\$ 2,753,953.45	\$ 6,079,063.13	\$ 2,753,953.45	\$ 2,753,953.45	\$ 2,753,953.45	\$ 2,753,953.45	\$ 2,753,953.45	\$ 2,753,953.45	\$ 2,753,953.45	\$	\$	100%	100%	M2	339.82	
PUE230402310852	395555	23310	CONSTRUCCION DE MODULO DE DIRECCION Y SANITARIO EN ESTRUCTURA REGIONAL C EN EL PREESCOLAR ATILXAYOYL CON CLAVE DE CENTRO DE TRABAJO	DELEGACION ATILXAYOYL	\$ 2,085,826.26	\$ 385,139.47	\$ 2,085,826.26	\$ 2,085,826.26	\$ 2,085,826.26	\$ 2,085,826.26	\$ 2,085,826.26	\$ 2,085,826.26	\$ 2,085,826.26	\$ 534,698.59	\$ 534,698.59	25.63%	100%	M2	8368	
PUE230402315565	416646	23311	REHABILITACION DE VIALIDAD EN CALLE SECUNDARIA TOMAS ALVA EDISON CON CLAVE DE CENTRO DE TRABAJO DOSUNDETCEROQUINTRESUNOZ, EN LA COLOHIA DE SAN FRANCISCO	SAN FRANCISCO ACATEPEC	\$ 2,373,379.39	\$ 5,251.30	\$ 2,373,379.39	\$ 2,373,379.39	\$ 2,373,379.39	\$ 2,373,379.39	\$ 2,373,379.39	\$ 2,373,379.39	\$ 2,373,379.39	\$	\$	0.00%	71%	m2	100	



NOMBRE DEL MUNICIPIO: MUNICIPIO DE SAN ANDRES CHOLULA
 FORMATO BASE PARA LA VALIDACION EN EL SISTEMA DE RECURSOS FEDERALES TRANSFERIDOS (SRFT)
 CUARTO INFORME TRIMESTRAL 2023

FAIS MUNICIPAL Y DE LAS DEMARCACIONES TERRITORIALES DEL DISTRITO FEDERAL (FAISMUN) 2023

FOLIO SISTEMA SHCP	No. MIDS	No. DE OBRA	NOMBRE DE OBRA O ACCIÓN	LOCALIDAD	APROBADO	OTROS RECURSOS	FISM	TOTAL FISM	MODIFICADO	MINISTRADO	COMPROMETIDO	DEVENGADO	EJERCIDO	PAGADO	AVANCE FÍSICO	AVANCE FINANCIERO	UNIDAD DE MEDIDA	CANTIDAD	OBSERVACIONES
PUE230402321040	439886	23312	AMPLIACIÓN DE RED ELÉCTRICA EN CALLE 2 SUR ENTRE CALLE 15 ORIENTE Y CADENAMIENTO 0-300 00	SAN ANDRES CHOLULA	\$ 274,959.67		\$ 113,564.36	\$ 113,564.36	\$ 113,564.36	\$ 113,564.36	\$	\$	\$	\$	0.00%	0%			EL RECURSO DE ESTA OBRA SE CANCELÓ Y SE REINTEGRA EL RECURSO A LA TESORERÍA EN EL MES DE ENERO 2024
					\$ 61,419,744.67	\$ 14,798,851.94	\$ 60,632,966.28	\$ 61,403,155.85	\$ 65,690,727.70	\$ 65,690,727.70	\$ 65,577,163.34	\$ 65,577,163.34	\$ 43,935,109.70	\$ 43,935,109.70					



 GOBIERNO FEDERAL
 SECRETARÍA DE BIENESTAR
 Dirección General de
 Atención, Seguimiento y
 Evaluación
 del Estado

15 ENE 2024

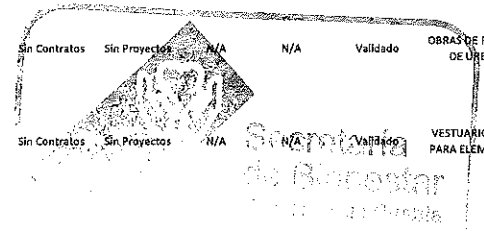
229

RECIBIDO

Entidad	Municipio	Tipo de Registro	Ciclo de Recurso	Tipo de Recurso	Descripción Ramo	Clave Ramo	Descripción Programa	Clave Programa	Programa Fondo Convenio Especifico	Dependencia Ejecutora	Rendimiento Financiero	Reintegración	Tipo de Gasto	Partida	Aprobado	Modificado	Recaudado (Ministrado)	Comprometido	Devengado	Ejercido	Pagado	Contratos	Proyectos	Pagado SHCP	Pagado EF	ESTATUS	Observaciones (Captura)	
Puebla	San Andrés Cholula	Programa presupuestario	2023	FEDERALES (APORTACIONES, SUBSIDIOS Y CONVENIOS)	Aportaciones Federales para Entidades Federativas y Municipios	33	FAIS Municipal y de las Demarcaciones Territoriales del Distrito Federal	1004	Sin Especificar	Sin Especificar	279720.75	0		Total del Programa Presupuestario	61144785	61424505.75	61424505.75	61289591.49	61289591.49	42056642.13	42056642.13			N/A	61144785		[[Dependencia Ejecutora": "Municipio de San Andrés Cholula", "Observación": "LA SECRETARIA DE PLANEACION Y FINANZAS A DEPOSITADO \$57,288.36 DE INTERESES Y EN LA CUENTA MUNICIPAL SE HAN GENERADO \$222,432.39"]]	
Puebla	San Andrés Cholula	Partida genérica	2023	FEDERALES (APORTACIONES, SUBSIDIOS Y CONVENIOS)	Aportaciones Federales para Entidades Federativas y Municipios	33	FAIS Municipal y de las Demarcaciones Territoriales del Distrito Federal	1004	FAISMUN Municipal y de las Demarcaciones Territoriales del Distrito Federal*	Municipio de San Andrés Cholula			2 - Gasto de Inversión	612 - Edificación no habitacional	12299210	21848776.04	21848776.04	21848776.04	21848776.04	14473423.69	14473423.69	Sin Contratos	Sin Proyectos	N/A	N/A	Validado	CONSTRUCCION DE AULAS EN ESCUELAS DEL MUNICIPIO	
Puebla	San Andrés Cholula	Partida genérica	2023	FEDERALES (APORTACIONES, SUBSIDIOS Y CONVENIOS)	Aportaciones Federales para Entidades Federativas y Municipios	33	FAIS Municipal y de las Demarcaciones Territoriales del Distrito Federal	1004	FAISMUN Municipal y de las Demarcaciones Territoriales del Distrito Federal*	Municipio de San Andrés Cholula			2 - Gasto de Inversión	613 - Construcción de obras para el abastecimiento de agua, petróleo, gas, electricidad y telecomunicaciones	3862590.72	134914.26	134914.26	0	0	0	0	0	Sin Contratos	Sin Proyectos	N/A	N/A	Validado	AMPLIACION DE ELECTRIFICACIONES, (se reintegra en enero 2024)
Puebla	San Andrés Cholula	Partida genérica	2023	FEDERALES (APORTACIONES, SUBSIDIOS Y CONVENIOS)	Aportaciones Federales para Entidades Federativas y Municipios	33	FAIS Municipal y de las Demarcaciones Territoriales del Distrito Federal	1004	FAISMUN Municipal y de las Demarcaciones Territoriales del Distrito Federal*	Municipio de San Andrés Cholula			2 - Gasto de Inversión	614 - División de terrenos y construcción de obras de urbanización	41154763.9	39440815.45	39440815.45	39440815.45	39440815.45	27583218.44	27583218.44	Sin Contratos	Sin Proyectos	N/A	N/A	Validado	OBRAS DE ADOQUINAMIENTO, PAVIMENTACIONES EN DIFERENTES LOCALIDADES	
Puebla	San Andrés Cholula	Partida genérica	2023	FEDERALES (APORTACIONES, SUBSIDIOS Y CONVENIOS)	Aportaciones Federales para Entidades Federativas y Municipios	33	FAIS Municipal y de las Demarcaciones Territoriales del Distrito Federal	1004	FAISMUN Municipal y de las Demarcaciones Territoriales del Distrito Federal*	Municipio de San Andrés Cholula			1 - Gasto corriente	339 - Servicios profesionales, científicos y técnicos integrales	3834220.38	0	0	0	0	0	0	0	Sin Contratos	Sin Proyectos	N/A	N/A	Validado	SUPERVISION, ESTUDIOS, SUPERVISION



Entidad	Municipio	Tipo de Registro	Ciclo de Recurso	Tipo de Recurso	Descripción Ramo	Clave Ramo	Descripción Programa	Clave Programa	Programa Fondo Convenio Específico	Dependencia Ejecutora	Rendimiento Financiero	Reintegro	Tipo de Gasto	Partida	Aprobado	Modificado	Recaudado (Ministrado)	Comprometido	Devengado	Ejercido	Pagado	Contratos	Proyectos	Pagado SHCP	Pagado EF	ESTATUS	Observaciones (Captura)		
Puebla	San Andrés Cholula	Programa presupuestario	2023	FEDERALES (APORTACIONES, SUBSIDIOS Y CONVENIOS)	Aportaciones Federales para Entidades Federativas y Municipios	33	FORTAMUN	1005	Sin Especificar	Sin Especificar	172372.32	0		Total del Programa Presupuestario	137109973	137282345.32	137133437.6	137133437.6	137133437.6	123564063.53	123564063.53			N/A	137109973	Validado	[*] Dependencia Ejecutora: "Municipio de San Andrés Cholula", "Observación": "LA SECRETARIA DE PLANEACION Y FINANZAS A DEPOSITADO \$129,971.54 DE INTERESES Y EN LA CUENTA DEL MUNICIPIO SE GENERARON \$42,400.78"]		
Puebla	San Andrés Cholula	Partida genérica	2023	FEDERALES (APORTACIONES, SUBSIDIOS Y CONVENIOS)	Aportaciones Federales para Entidades Federativas y Municipios	33	FORTAMUN	1005	FORTAMUN 2023	Municipio de San Andrés Cholula			1 - Gasto corriente	853 - Otros convenios	6855498.65	6855498.65	6855498.65	6855498.65	6855498.65	6855498.65	6855498.65	Sin Contratos	Sin Proyectos	N/A	N/A	Validado	APORTACION AL C.E.R.E.S.O DE SAN PEDRO CHOLULA		
Puebla	San Andrés Cholula	Partida genérica	2023	FEDERALES (APORTACIONES, SUBSIDIOS Y CONVENIOS)	Aportaciones Federales para Entidades Federativas y Municipios	33	FORTAMUN	1005	FORTAMUN 2023	Municipio de San Andrés Cholula			2 - Gasto de inversión	565 - Equipo de comunicación y telecomunicación	1367516.46	0	0	0	0	0	0	0	Sin Contratos	Sin Proyectos	N/A	N/A	Validado	Se cancela partida	
Puebla	San Andrés Cholula	Partida genérica	2023	FEDERALES (APORTACIONES, SUBSIDIOS Y CONVENIOS)	Aportaciones Federales para Entidades Federativas y Municipios	33	FORTAMUN	1005	FORTAMUN 2023	Municipio de San Andrés Cholula			2 - Gasto de inversión	523 - Cámaras fotográficas y de video	11344248.34	0	0	0	0	0	0	0	Sin Contratos	Sin Proyectos	N/A	N/A	Validado	INSTALACION DE CAMARAS DE SEGURIDAD PUBLICA	
Puebla	San Andrés Cholula	Partida genérica	2023	FEDERALES (APORTACIONES, SUBSIDIOS Y CONVENIOS)	Aportaciones Federales para Entidades Federativas y Municipios	33	FORTAMUN	1005	FORTAMUN 2023	Municipio de San Andrés Cholula			2 - Gasto de inversión	541 - Vehículos y Equipo Terrestre	8200000	8348901.32	8199993.6	8199993.6	8199993.6	8199993.6	8199993.6	8199993.6	Sin Contratos	Sin Proyectos	N/A	N/A	Validado	COMPRA DE VEHICULOS PARA SSPC	
Puebla	San Andrés Cholula	Partida genérica	2023	FEDERALES (APORTACIONES, SUBSIDIOS Y CONVENIOS)	Aportaciones Federales para Entidades Federativas y Municipios	33	FORTAMUN	1005	FORTAMUN 2023	Municipio de San Andrés Cholula			1 - Gasto corriente	392 - Impuestos y derechos	1000000	1237396	1237396	1237396	1237396	1237396	1237396	1237396	Sin Contratos	Sin Proyectos	N/A	N/A	Validado	OTROS IMPUESTOS Y DERECHOS, PAGO DE DESCARGAS A COMAGUA	
Puebla	San Andrés Cholula	Partida genérica	2023	FEDERALES (APORTACIONES, SUBSIDIOS Y CONVENIOS)	Aportaciones Federales para Entidades Federativas y Municipios	33	FORTAMUN	1005	FORTAMUN 2023	Municipio de San Andrés Cholula			1 - Gasto corriente	357 - Instalación, reparación y mantenimiento de maquinaria, otros equipos y herramienta	5530322.28	5211822	5211822	5211822	5211822	5211822	5211822	5211822	Sin Contratos	Sin Proyectos	N/A	N/A	Validado	INSTALACION, REPARACION Y MANTENIMIENTO DE MAQUINARIA DE AGUA POTABLE Y SEGURIDAD PUBLICA	
Puebla	San Andrés Cholula	Partida genérica	2023	FEDERALES (APORTACIONES, SUBSIDIOS Y CONVENIOS)	Aportaciones Federales para Entidades Federativas y Municipios	33	FORTAMUN	1005	FORTAMUN 2023	Municipio de San Andrés Cholula			2 - Gasto de inversión	622 - Edificación no habitacional	0	13030765.46	13030765.46	13030765.46	13030765.46	13030765.46	0	0	Sin Contratos	Sin Proyectos	N/A	N/A	Validado	EDIFICACION DE EDIFICIO DE SEGURIDAD PUBLICA	
Puebla	San Andrés Cholula	Partida genérica	2023	FEDERALES (APORTACIONES, SUBSIDIOS Y CONVENIOS)	Aportaciones Federales para Entidades Federativas y Municipios	33	FORTAMUN	1005	FORTAMUN 2023	Municipio de San Andrés Cholula			2 - Gasto de inversión	581 - Terrenos	4000000	4000000	4000000	4000000	4000000	4000000	4000000	4000000	Sin Contratos	Sin Proyectos	N/A	N/A	Validado	COMPRA DE TERRENO PARA AMPLIACION DE PANTEON MPAL.	
Puebla	San Andrés Cholula	Partida genérica	2023	FEDERALES (APORTACIONES, SUBSIDIOS Y CONVENIOS)	Aportaciones Federales para Entidades Federativas y Municipios	33	FORTAMUN	1005	FORTAMUN 2023	Municipio de San Andrés Cholula			2 - Gasto de inversión	612 - Edificación no habitacional	1555555.64	0	0	0	0	0	0	0	Sin Contratos	Sin Proyectos	N/A	N/A	Validado	Se cancela partida	
Puebla	San Andrés Cholula	Partida genérica	2023	FEDERALES (APORTACIONES, SUBSIDIOS Y CONVENIOS)	Aportaciones Federales para Entidades Federativas y Municipios	33	FORTAMUN	1005	FORTAMUN 2023	Municipio de San Andrés Cholula			2 - Gasto de inversión	614 - División de terrenos y construcción de obras de urbanización	12733125.85	12733125.86	12733125.85	12733125.86	12733125.86	12733125.86	12733125.86	12733125.86	Sin Contratos	Sin Proyectos	N/A	N/A	Validado	OBRAS DE REHABILITACION DE URBANIZACION	
Puebla	San Andrés Cholula	Partida genérica	2023	FEDERALES (APORTACIONES, SUBSIDIOS Y CONVENIOS)	Aportaciones Federales para Entidades Federativas y Municipios	33	FORTAMUN	1005	FORTAMUN 2023	Municipio de San Andrés Cholula			1 - Gasto corriente	271 - Vestuario y uniformes	4500000	4499999.88	4499999.88	4499999.88	4499999.88	4499999.88	4499999.88	4499999.88	4499999.88	Sin Contratos	Sin Proyectos	N/A	N/A	Validado	VESTUARIO Y UNIFORMES PARA ELEMENTOS DE SSPC



Puebla	San Andrés Cholula	Partida genérica	2023	FEDERALES (APORTACIONES, SUBSIDIOS Y CONVENIOS)	Aportaciones Federales para Entidades Federativas y Municipios	33	FORTAMUN	1005	FORTAMUN 2023	Municipio de San Andrés Cholula	1 - Gasto corriente	311 - Energía eléctrica	33681000	33644573.86	33644573.86	33644573.86	33644573.86	33644573.86	33644573.86	Sin Contratos	Sin Proyectos	N/A	N/A	Validado	PAGO DE SERVICIO DE ENERGIA ELECTRICA Y ALUMBRADO PUBLICO
Puebla	San Andrés Cholula	Partida genérica	2023	FEDERALES (APORTACIONES, SUBSIDIOS Y CONVENIOS)	Aportaciones Federales para Entidades Federativas y Municipios	33	FORTAMUN	1005	FORTAMUN 2023	Municipio de San Andrés Cholula	1 - Gasto corriente	332 - Servicios de diseño, arquitectura, ingeniería y actividades relacionadas	0	3441292.93	3441292.93	3441292.93	3441292.93	2902684.32	2902684.32	Sin Contratos	Sin Proyectos	N/A	N/A	Validado	SERVICIO DE ESTUDIOS, SUPERVISACION Y MECANICAS DE SUELO
Puebla	San Andrés Cholula	Partida genérica	2023	FEDERALES (APORTACIONES, SUBSIDIOS Y CONVENIOS)	Aportaciones Federales para Entidades Federativas y Municipios	33	FORTAMUN	1005	FORTAMUN 2023	Municipio de San Andrés Cholula	1 - Gasto corriente	339 - Servicios profesionales, científicos y técnicos integrales	1901912.55	0	0	0	0	0	0	Sin Contratos	Sin Proyectos	N/A	N/A	Validado	Se cancela partida
Puebla	San Andrés Cholula	Partida genérica	2023	FEDERALES (APORTACIONES, SUBSIDIOS Y CONVENIOS)	Aportaciones Federales para Entidades Federativas y Municipios	33	FORTAMUN	1005	FORTAMUN 2023	Municipio de San Andrés Cholula	1 - Gasto corriente	249 - Otros materiales y artículos de construcción y reparación	161322.26	0	0	0	0	0	0	Sin Contratos	Sin Proyectos	N/A	N/A	Validado	Se cancela partida
Puebla	San Andrés Cholula	Partida genérica	2023	FEDERALES (APORTACIONES, SUBSIDIOS Y CONVENIOS)	Aportaciones Federales para Entidades Federativas y Municipios	33	FORTAMUN	1005	FORTAMUN 2023	Municipio de San Andrés Cholula	1 - Gasto corriente	132 - Primas de vacaciones, dominical y gratificación de fin de año	7804478.45	8478946.72	8478946.72	8478946.72	8478946.72	8478946.72	8478946.72	Sin Contratos	Sin Proyectos	N/A	N/A	Validado	PRIMAS VACACIONALES Y AGUINALDOS A ELEMENTOS DE SSPC
Puebla	San Andrés Cholula	Partida genérica	2023	FEDERALES (APORTACIONES, SUBSIDIOS Y CONVENIOS)	Aportaciones Federales para Entidades Federativas y Municipios	33	FORTAMUN	1005	FORTAMUN 2023	Municipio de San Andrés Cholula	1 - Gasto corriente	134 - Compensaciones	2076904	1041238.35	1041238.35	1041238.35	1041238.35	1041238.35	1041238.35	Sin Contratos	Sin Proyectos	N/A	N/A	Validado	OTRAS COMPENSACIONES A ELEMENTOS DE SSPC
Puebla	San Andrés Cholula	Partida genérica	2023	FEDERALES (APORTACIONES, SUBSIDIOS Y CONVENIOS)	Aportaciones Federales para Entidades Federativas y Municipios	33	FORTAMUN	1005	FORTAMUN 2023	Municipio de San Andrés Cholula	1 - Gasto corriente	159 - Otras prestaciones sociales y económicas	418008.52	617740	617740	617740	617740	617740	617740	Sin Contratos	Sin Proyectos	N/A	N/A	Validado	OTRAS PRESTACIONES A ELEMENTOS DE SSPC
Puebla	San Andrés Cholula	Partida genérica	2023	FEDERALES (APORTACIONES, SUBSIDIOS Y CONVENIOS)	Aportaciones Federales para Entidades Federativas y Municipios	33	FORTAMUN	1005	FORTAMUN 2023	Municipio de San Andrés Cholula	1 - Gasto corriente	113 - Sueldos base al personal permanente	33977580	34141044.29	34141044.29	34141044.29	34141044.29	34141044.29	34141044.29	Sin Contratos	Sin Proyectos	N/A	N/A	Validado	SUELDOS BASE A PERSONAL DE SSPC




Ciclo	Periodo	Trimestre	Entidad Federativa	Municipio	Ramo	Unidad	Programa Presupuestario	Nombre del Programa Presupuestario	Grupo Funcional	Función	Subfunción	Actividad Institucional	Clave del Indicador	Nombre del Indicador	Definición del Indicador	Método de Cálculo	Nivel del Indicador	Frecuencia de Medición	Unidad de Medida	Tipo	Dimensión del Indicador	Sentido	Meta programada	Justificación	Detalle	Meta Modificada	Justificación	Detalle	Realizado en el Periodo	Justificación	Detalle	Avance (%)	Flujo		
2023	4	4	Puebla	San Andrés Cholula	33 - Aportaciones Federales para Entidades Federativas y Municipios	416 - Dirección General de Programación y Presupuesto A	1004	FAIS Municipal y de las Demarcaciones Territoriales del Distrito Federal	2 - Desarrollo Social	2 - Vivienda y Servicios a la Comunidad	7 - Desarrollo Regional	5 - Fondo de Aportaciones para la Infraestructura Social	178220	Porcentaje de otros proyectos registrados en la MIDS	Permite conocer el número de otros proyectos (proyectos PRODIM, proyectos de Gastos Indirectos y Proyectos Especiales) registrados en la MIDS para su ejecución durante el año. La clasificación de proyectos Complementarios puede ser consultada en el Catálogo FAIS 2016. Todo proyecto no considerado en el Catálogo como directo o complementario puede considerarse como proyecto especial	(Sumatoria de otros proyectos registrados en la MIDS al trimestre correspondiente/Sumatoria de proyectos totales registrados en la MIDS al trimestre correspondiente)*100	Actividad	Trimestral	Porcentaje	Gestión	Eficacia	Decendente	0			0							No se consideraron otros proyectos para el trimestre	100	Validado
2023	4	4	Puebla	San Andrés Cholula	33 - Aportaciones Federales para Entidades Federativas y Municipios	416 - Dirección General de Programación y Presupuesto A	1004	FAIS Municipal y de las Demarcaciones Territoriales del Distrito Federal	2 - Desarrollo Social	2 - Vivienda y Servicios a la Comunidad	7 - Desarrollo Regional	5 - Fondo de Aportaciones para la Infraestructura Social	181467	Porcentaje de contribución directa registrados en la MIDS	Permite conocer la proporción de proyectos clasificados como de contribución directa en el Catálogo FAIS (proyectos de servicios básicos, calidad y espacios de la vivienda, salud, educación y alimentación) respecto del total de proyectos que han sido registrados en la MIDS para su ejecución durante el año. La clasificación de proyectos Directos puede ser consultada en el Catálogo FAIS 2016	(Sumatoria de proyectos de contribución directa registrados en la MIDS al trimestre correspondiente/Sumatoria de proyectos totales registrados en la MIDS al trimestre correspondiente)*100	Actividad	Trimestral	Porcentaje	Gestión	Eficacia	Ascendente	50			50			66.6667			se cumplió con la meta planeada	133.33	Validado	



2023	4	4	Puebla	San Andrés Cholula	33 - Aportaciones Federativas para Entidades Federativas y Municipios	416 - Dirección General de Programación y Presupuesto A	1004	FAIS Municipal y de las Demarcaciones Territoriales del Distrito Federal	2 - Desarrollo Social	2 - Vivienda y Servicios a la Comunidad	7 - Desarrollo Regional	5 - Fondo de Aportaciones para la Infraestructura Social	182053	Porcentaje de proyectos Complementarios registrados en la MIOS	Permite conocer el número de proyectos clasificados como complementarios en el Catálogo FAIS (educación, urbanización, infraestructura productiva, saneamiento) y que han sido registrados en la MIOS para su ejecución durante el año. La clasificación de proyectos Complementarios puede ser consultada en el Catálogo FAIS 2016	[Sumatoria de proyectos complementarios registrados en la MIOS al trimestre correspondiente/Sumatoria de proyectos totales registrados en la MIOS al trimestre correspondiente]* 100	Actividad	Trimestral	Porcentaje	Gestión	Eficacia	Descendente	SD	SD	33.33333	se cumplió con la meta planeada	150	Validado
------	---	---	--------	--------------------	---	---	------	--	-----------------------	---	-------------------------	--	--------	--	---	--	-----------	------------	------------	---------	----------	-------------	----	----	----------	---------------------------------	-----	----------



Ciclo	Periodo	Timestre	Entidad Federativa	Municipio	Ramo	Unidad	Programa Presupuestario	Nombre del Programa Presupuestario	Grupo Funcional	Función	Subfunción	Actividad Institucional	Clave del Indicador	Nombre del Indicador	Definición del Indicador	Método de Cálculo	Nivel del Indicador	Frecuencia de Medición	Unidad de Medida	Tipo	Dimensión del Indicador	Sentido	Meta programada	Justificación	Detalle	Meta Modificada	Justificación	Detalle	Realizado en el Periodo	Justificación	Detalle	Avance (%)	Flujo	
2023	4	4	Puebla	San Andrés Cholula	33 - Aportaciones Federales para Entidades Federativas y Municipios	415 - Dirección General de Programación y Presupuesto A	1005	FORTAMUN	2 - Desarrollo Social	2 - Vivienda y Servicios a la Comunidad	7 - Desarrollo Regional	6 - Fondo de Aportaciones para el Fortalecimiento de los Municipios y de las Demarcaciones Territoriales del Distrito Federal	179967	Índice de Dependencia Financiera	Del total de los ingresos propios registrados por el municipio o demarcación territorial de la Ciudad de México, este indicador mostrará la razón en relación con los recursos del FORTAMUN al municipio o demarcación territorial/Ingresos propios registrados por el municipio o demarcación territorial de la Ciudad de México)	(Recursos ministrados del FORTAMUN al municipio o demarcación territorial/Ingresos propios registrados por el municipio o demarcación territorial de la Ciudad de México)	Propósito	Semestral	Otra	Estratégico	Eficacia	Descendente	29293			.29293			.25244			se logra con la meta planeada	116.04	Validado



Ciclo	Periodo	Trimestre	Entidad Federativa	Municipio	Ramo	Unidad	Programa Presupuestario	Nombre del Programa Presupuestario	Grupo Funcional	Función	Subfunción	Actividad Institucional	Clave del Indicador	Nombre del Indicador	Definición del Indicador	Método de Cálculo	Nivel del Indicador	Frecuencia de Medición	Unidad de Medida	Tipo	Dimensión del Indicador	Sentido	Meta programada	Justificación	Detalle	Meta Modificada	Justificación	Detalle	Realizado en el Periodo	Justificación	Detalle	Avance (%)	Flujo
2023	4	4	Puebla	San Andrés Cholula	33 - Aportaciones Federales para Entidades Federativas y Municipios	416 - Dirección General de Programación y Presupuesto A	1005	FORTAMUN	2 - Desarrollo Social	2 - Vivienda y Servicios a la Comunidad	7 - Desarrollo Regional	6 - Fondo de Aportaciones para el Fortalecimiento de los Municipios y de las Demarcaciones Territoriales del Distrito Federal	181721	Índice en el Ejercicio de Recursos	Del monto anual aprobado de FORTAMUN al municipio o demarcación territorial de la Ciudad de México, este indicador muestra el porcentaje de recursos ejercidos por el municipio o demarcación territorial de la Ciudad de México acumulados al periodo que se reporta.	(Gasto ejercido del FORTAMUN por el municipio o demarcación territorial / Monto anual aprobado del FORTAMUN al municipio o demarcación territorial)*100	Actividad	Trimestral	Porcentaje	Gestión	Eficacia	Ascendente	100			100			90 12041	SE CUMPLIO CON LA META PLANEADA		90.12	Validado
2023	4	4	Puebla	San Andrés Cholula	33 - Aportaciones Federales para Entidades Federativas y Municipios	416 - Dirección General de Programación y Presupuesto A	1005	FORTAMUN	2 - Desarrollo Social	2 - Vivienda y Servicios a la Comunidad	7 - Desarrollo Regional	6 - Fondo de Aportaciones para el Fortalecimiento de los Municipios y de las Demarcaciones Territoriales del Distrito Federal	182549	Porcentaje de recursos FORTAMUN recibidos por municipios y demarcaciones territoriales de la Ciudad de México	Del monto anual aprobado de FORTAMUN al municipio o demarcación territorial de la Ciudad de México, este indicador muestra el porcentaje de recursos transferidos al municipio o demarcación territorial de la Ciudad de México acumulados al periodo que se reporta.	(Recursos transferidos del FORTAMUN al municipio o demarcación territorial de la Ciudad de México/ Monto anual aprobado del FORTAMUN en el municipio o demarcación territorial de la Ciudad de México)*100	Componente	Trimestral	Porcentaje	Gestión	Eficacia	Ascendente	100			100			100	SE CUMPLIO CON LA META PLANEADA		100	Validado

