



OFICINA DEL  
C. PRESIDENTE  
MUNICIPAL  
Ayuntamiento  
2021-2024

OFICIO NÚM.: Presidencia/0758/2023  
Asunto: Solicitud de Validación folios SRFT  
3er. Trimestre 2023

~~CHRISTIAN SAMUEL LAVADORES ALVAREZ  
COORDINADOR GENERAL DE PLANEACIÓN, SEGUIMIENTO  
Y EVALUACIÓN DE LA SECRETARÍA DE BIENESTAR  
PRESENTE~~

*Acuse*

Con fundamento en lo dispuesto en el artículo 115 de la Constitución Política de los Estados Unidos Mexicanos; artículo 78 de la Ley Orgánica Municipal, y para dar cumplimiento a los Lineamientos para informar sobre los recursos federales transferidos a las entidades federativas, municipios y demarcaciones territoriales del Distrito Federal, y de operación de los recursos del Ramo General 33, publicados el 25 de abril de 2013 en el Diario Oficial de la Federación; solicito de la manera más atenta, sean revisados y en su caso validados los **folios de las obras** de los Fondos de Aportaciones FAISMUN 2023 y FORTAMUN-DF 2023, que se registraron en los **Módulos de Ejercicio del Gasto, Destino del Gasto e Indicadores**, a través del Sistema de Recursos Federales Transferidos (SRFT) del Portal del Módulo de Seguridad de Soluciones de Negocio (MSSN) de la Secretaría de Hacienda y Crédito Público (SHCP), correspondiente al **3er. Informe Trimestral del Ejercicio 2023**.

Anexo al presente en formato impreso, el listado de folios registrados en los módulos Destino del Gasto, Ejercicio del Gasto (plantilla) y formato de Indicadores.

Sin más por el momento, le envío un cordial saludo y me reitero a sus órdenes

ATENTAMENTE  
"CONTIGO HACEMOS FUTURO"  
SAN ANDRÉS CHOLULA, PUEBLA, 13 DE OCTUBRE DE 2023

 Gobierno de Puebla SECRETARÍA DE BIENESTAR Coordinación General de Planeación, Seguimiento y Evaluación Asistente
13 OCT 2023 RECIBIDO F/2/SBI/CGPSE


PRESIDENCIA MUNICIPAL  
ADMINISTRACIÓN 2021-2024  
MTRO. EDMUNDO TLATEHUILLER  
PRESIDENTE MUNICIPAL CONSTITUCIONAL DEL AYUNTAMIENTO DE  
SAN ANDRÉS CHOLULA, PUEBLA.

C.c.p.

NALLELI ANALÍ SANTOS BAUTISTA.- Tesorera Municipal.- Para su Conocimiento.- Presente.  
Rodolfo Hernández García.- Director de Contabilidad.- Para su atención y seguimiento.

Archivo  
RHG/hcj

Entidad	Municipio	Tipo de Registro	Ciclo de Recurso	Tipo de Recurso	Clave Ramo	Modalidad presupuestario	Pograma	Programa Fondo	Institucion Ejecutora	Rendimiento Financiero	Reintegro	Tipo de Gasto	Partida	Aprobado	Modificado	Recaudado (Ministrado)	Comprometido	Devengado	Ejercido	Pagado	Contratos	Proyectos	Observaciones			
21	119	1	2023	2	33 1		FAISMUN	Municipal y de las Demarcaciones Territoriales del	4 Distrito Federal*	1	204292.45	0														
21	119	2	2023	2								1	339	3834220.38	0	0	0	0	0	0	0				LA SECRETARIA DE PLANEACION Y FINANZAS A DEPOSITADO \$46314.79 DE INTERESES Y EN LA CUENTA MUNICIPAL SE HAN GENERADO \$157,977.66	
21	119	2	2023	2								2	612	12293210	20778824	20778824	20778824	3394696.87	3394696.87	3394696.87				SUPERVISION, ESTUDIOS, SUPERVISION		
21	119	2	2023	2								2	613	3862590.72	3679099	0	0	0	0	0	0				CONSTRUCCION DE AULAS EN ESCUELAS DEL MUNICIPIO	
21	119	2	2023	2								2	614	41154763.9	36686862	28137004	28137004	25907810.2	25907810.2	25907810.2				AMPLIACION DE ELECTRIFICACIONES, AGUAS POTABLES Y DRENAJES EN DIFERENTES LOCALIDADES		
21	119	1	2023	2	33 1		FORTAMUN	5 2023		1	113126.37	0													LA SECRETARIA DE PLANEACION Y FINANZAS A DEPOSITADO \$87,676.88 DE INTERESES Y EN LA CUENTA DEL MUNICIPIO SE GENERARON \$25499.49	
21	119	2	2023	2								1	113	33977580	33954697	25010329	22453168.2	22453168.2	22453168.2	22453168.2				SUELDOS BASE A PERSONAL DE SSPC		
21	119	2	2023	2								1	132	7804478.45	7804478.45	0	0	0	0	0	0				PRIMAS VACACIONALES Y AGUINALDOS A ELEMENTOS DE SSPC	
21	119	2	2023	2								1	134	2078904	2078904	167427.12	167427.12	167427.12	167427.12	167427.12				OTRAS COMPENSACIONES A ELEMENTOS DE SSPC		
21	119	2	2023	2								1	159	418008.52	440891.48	403300	403300	403300	395803.34	395803.34					OTRAS PRESTACIONES A ELEMENTOS DE SSPC	
21	119	2	2023	2								1	249	161322.26	161322.26	0	0	0	0	0	0				MATERIAL ELECTRICO PARA REPARACIONES DE ALUMBRADO PUBLICO	
21	119	2	2023	2								1	271	4500000	4500000	0	0	0	0	0	0				VESTUARIO Y UNIFORMES PARA ELEMENTOS DE SSPC	
21	119	2	2023	2								1	311	33681000	33681000	33681000	23585068.7	23585068.7	23585068.7	23585068.7				PAGO DE SERVICIO DE ALUMBRADO PUBLICO		
21	119	2	2023	2								1	339	1901912.55	0	0	0	0	0	0	0				Se cancela partida	
21	119	2	2023	2								1	357	5530822.28	5530822.28	5211822	5211822	3474548	3474548	3474548				INSTALACION, REPARACION Y MANTENIMIENTO DE MAQUINARIA DE AGUA POTABLE Y SEGURIDAD PUBLICA		
21	119	2	2023	2								1	392	1000000	1000000	377374	377374	377374	377374	377374					OTROS IMPUESTOS Y DERECHOS, PAGO DE DESCARGAS A CONAGUA	
21	119	2	2023	2								2	523	11344248.3	11344248.3	0	0	0	0	0	0					INSTALACION DE CAMARAS DE SEGURIDAD PUBLICA
21	119	2	2023	2								2	541	8200000	8200000	0	0	0	0	0	0					COMPRA DE VEHICULOS PARA SSPC
21	119	2	2023	2								2	565	1367516.46	1367516.46	0	0	0	0	0	0					EQUIPO DE RADIOCOMUNICACION PARA SSPC
21	119	2	2023	2								2	581	4000000	4000000	4000000	4000000	4000000	4000000	4000000					COMPRA DE TERRENO PARA AMPLIACION DE PANTEON MPAL.	
21	119	2	2023	2								2	612	1555555.64	0	0	0	0	0	0	0					REHABILITACION DE ESCUELAS Y ESPACIOS PUBLICOS
21	119	2	2023	2								2	614	12733125.9	12733125.9	12733125.9	12612894.8	10852663.1	10852663.1	10852663.1					OBRAS DE REHABILITACION DE URBANIZACION	
21	119	2	2023	2								1	853	6855498.65	6855498.65	6855498.65	6855498.65	6855498.65	6855498.65	6855498.65					APORTACION AL CE.RE.SO DE SAN PEDRO CHOLULA	
21	119	2	2023	2								1	332	0	3457468.19	2966772.01	2966772.01	1134645.57	1134645.57	1134645.57					SERVICIO DE ESTUDIOS, SUPERVISION Y MECANICAS DE SUELO	



**Gobierno de Puebla**  
 SECRETARIA DE BIENESTAR  
 Coordinación General de Planeación, Seguimiento y Evaluación  
 Asistente

13 OCT 2023  
 11:26  
**RECIBIDO**  
 S.M. S.D. C.G.P.S.E.



NOMBRE DEL MUNICIPIO: MUNICIPIO DE SAN ANDRÉS CHOLULA  
 FORMATO BASE PARA LA VALIDACION EN EL SISTEMA DE RECURSOS FEDERALES TRANSFERIDOS (SRFT)  
 TERCER INFORME TRIMESTRAL 2023

FAIS MUNICIPAL Y DE LAS DEMARCACIONES TERRITORIALES DEL DISTRITO FEDERAL (FAISMUN) 2023																				
FOLIO SISTEMA SHCP	No. MIDS	No. DE OBRA	NOMBRE DE OBRA O ACCIÓN	LOCALIDAD	APROBADO	OTROS RECURSOS	FISM	TOTAL FISM	MODIFICADO	MINISTRADO	COMPROMETIDO	DEVENGADO	EJERCIDO	PAGADO	AVANCE FÍSICO	AVANCE FINANCIERO	UNIDAD DE MEDIDA	CANTIDAD	OBSERVACIONES	
PUE230202228928	110755	23301	REHABILITACION DE PAVIMENTO CON CONCRETO HIDRAULICO EN CALLE FRONTERA ENTRE CALLE AGUILERAS SERDAN Y RIO ATOYAC	COL. CONCEPCION GUADALUPE	\$ 5,871,146.15	\$ -	\$ 5,871,146.15	\$ 5,871,146.15	\$ 5,819,604.39	\$ 5,819,604.39	\$ 5,819,604.39	\$ 5,370,450.59	\$ 5,370,450.59	\$ 5,370,450.59	91.74%	91.83%	M2	1,850.00		
PUE230202228514	111900	23303	CONSTRUCCION DE ADOQUINAMIENTO EN CALLE EMILIANO ZAPATA ENTRE AV. 25 DE FEBRERO Y CADENAMIENTO 0+723.10 Y CALLE MORELOS ENTRE CALLE EMILIANO ZAPATA Y CADENAMIENTO 0+923.02	SAN BERNARDINO TLAXCALANCIINGO	\$ 14,542,529.83	\$ -	\$ 14,542,529.83	\$ 14,542,529.83	\$ 14,130,610.76	\$ 14,130,610.76	\$ 14,130,610.76	\$ 8,455,823.40	\$ 8,455,823.40	\$ 8,455,823.40	59.98%	59.84%	M2	3,680.00		
PUE230202228650	112940	23304	ADOQUINAMIENTO DE LA CALLE SEXTA CERRADA MAXIMINO AVILA CAMACHO ENTRE AVENIDA MAXIMINO AVILA CAMACHO Y CALLE TLAHUILLA ENTRE CALLE SEXTA CERRADA MAXIMINO AVILA CAMACHO Y CADENAMIENTO 0+765.88, CALLE 22 NORTE ENTRE CALLE TLAHUILLA Y CALLE PROLONGACION DE LA 2 OTE ENTRE CALLE 22 NORTE Y CADENAMIENTO 1+128.56	SAN ANDRES CHOLULA	\$ 12,751,923.71	\$ -	\$ 12,751,923.71	\$ 12,751,923.71	\$ 12,501,498.45	\$ 12,501,498.45	\$ 12,501,498.45	\$ 9,518,622.93	\$ 9,518,622.93	\$ 9,518,622.93	77.30%	76.14%	M2	4600		
PUE230202228738	113432	23305	ADOQUINAMIENTO EN CALLE MORELOS ENTRE AV. ZARAGOZA Y AV. SAN JUAN	SAN BERNARDINO TLAXCALANCIINGO	\$ 3,521,462.31	\$ 3,854,175.43	\$ 3,521,462.31	\$ 3,521,462.31	\$ 7,355,637.74	\$ 7,355,637.74	\$ 7,355,637.74	\$ 4,441,370.85	\$ 4,441,370.85	\$ 4,441,370.85	60.55%	60%	M2	2000		
PUE230302259774	222423	23306	CONSTRUCCION DE 4 AULAS DIDACTICAS, MODULO DE DIRECCION Y SANITARIOS EN ESTRUCTURA REGIONAL "C" EN EL PREESCOLAR SAN LUIS TEHULOYOCAN	SAN LUIS TEHULOYOCAN	\$ 8,123,763.00	\$ -	\$ 8,123,763.00	\$ 8,123,763.00	\$ 8,121,155.93	\$ 8,121,155.93	\$ 8,121,155.93	\$ 3,033,858.62	\$ 3,033,858.62	\$ 3,033,858.62	37.90%	37.34%	M2	325		
PUE230302262229	236409	23307	CONSTRUCCION DE TECHADO EN EL AREA DE IMPARTICION FISICA EN EL BACHILLERATO "ELENA GARRO"	COL. CONCEPCION LA CRUZ	\$ 2,545,830.38	\$ -	\$ 2,545,830.38	\$ 2,545,830.38	\$ 2,518,525.89	\$ 2,518,525.89	\$ 2,518,525.89	\$ 360,838.25	\$ 360,838.25	\$ 360,838.25	14.97%	14.17%	M2	68		
PUE230302262363	237080	23308	REHABILITACION GENERAL DE EDIFICIOS A.S.C.D.E.F Y OBRA EXTERIOR EN PRIMARIA "24 DE FEBRERO" CON CLAVE DE CENTRO DE TRABAJO	SAN BERNARDINO TLAXCALANCIINGO	\$ 5,093,035.15	\$ -	\$ 5,093,035.15	\$ 5,093,035.15	\$ 5,085,395.07	\$ 2,000,000.00	\$ -	\$ -	\$ -	\$ -	0.00%	0%	M2	0		
PUE230302262406	237402	23309	CONSTRUCCION DE DOS AULAS DIDACTICAS EN ESTRUCTURA REGIONAL "C" EN EL PREESCOLAR ROBERTO OWEN CON CLAVE DE CENTRO DE TRABAJO 21DJN0549K	SAN LUIS TEHULOYOCAN	\$ 1,624,941.86	\$ -	\$ 1,624,941.86	\$ 1,624,941.86	\$ 1,607,990.02	\$ 302,970.27	\$ -	\$ -	\$ -	\$ -	0.00%	0%	M2	0		
		23110	REHABILITACION DE VIALIDAD EN CAMINO REAL A SAN ANDRES CHOLULA CON CONCRETO ASFALTICO ENTRE PUENTES DE PERIFERICO ENTRE CADENAMIENTO 0+220.00 Y SEGUNDA ETAPA DEL COLECTOR PLUVIAL (LATERAL PERIFERICO ECOLOGICO) EN LA COLONIA EMILIANO ZAPATA	COL. EMILIANO ZAPATA	\$ 2,753,953.45	\$ 5,740,354.85	\$ 2,753,953.45	\$ 2,753,953.45	\$ 8,494,308.30											OBRA UN NO REGISTRADA EN LA MIDS AL TERCER TRIMESTRE
		23310	CONSTRUCCION DE MODULO DE DIRECCION Y SANITARIO EN ESTRUCTURA REGIONAL "C"	DELEGACION ATLIXCAYOTL	\$ 2,085,826.26	\$ -	\$ 2,085,826.26	\$ 2,085,826.26	\$ 2,085,826.26											OBRA UN NO REGISTRADA EN LA MIDS AL TERCER TRIMESTRE
		23311	CONSTRUCCION DE 10 POZOS DE CAPTACION DE AGUA EN LA CABECERA MUNICIPAL DE SAN ANDRES CHOLULA EN LA JUNTA AUXILIAR DE SAN LUIS TEHULOYOCAN	SAN LUIS TEHULOYOCAN	\$ 2,228,572.90	\$ -	\$ 2,228,572.90	\$ 2,228,572.90	\$ 2,228,572.90											OBRA UN NO REGISTRADA EN LA MIDS AL TERCER TRIMESTRE
					\$ 61,144,785.00	\$ 9,594,530.28	\$ 61,144,784.10	\$ 61,144,784.10	\$ 69,949,124.81	\$ 52,750,003.43	\$ 50,447,033.16	\$ 31,180,964.64	\$ 31,180,964.64	\$ 31,180,964.64						

  
**Gobierno de Puebla**  
 SECRETARIA DE BIENESTAR  
 Coordinación General de Planeación, Seguimiento y Evaluación  
 Asistente  
 13 OCT 2023  
 11:26  
**RECIBIDO**



NOMBRE DEL MUNICIPIO: MUNICIPIO DE SAN ANDRES CHOLULA  
 FORMATO BASE PARA LA VALIDACION EN EL SISTEMA DE RECURSOS FEDERALES TRANSFERIDOS (SRFT)  
 TERCER INFORME TRIMESTRAL 2023

FONDO DE APORTACIONES PARA EL FORTALECIMIENTO DE LOS MUNICIPIOS (FORTAMUN) 2023																	
FOLIO SISTEMA SHCP	No. DE OBRA	NOMBRE DE OBRA O ACCIÓN	LOCALIDAD	APROBADO	OTROS RECURSOS	FORTAMUN	TOTAL FORTAMUN	MODIFICADO	MINISTRADO	COMPROMETIDO	DEVENGADO	EJERCIDO	PAGADO	AVANCE FISICO	AVANCE FINANCIERO	CANTIDAD / UNIDAD DE MEDIDA	OBSERVACIONES
		SUELDO BASE AL PERSONAL DE CONFIANZA A ELEMENTOS DE SSSPC	SAN ANDRÉS CHOLULA	\$ 33,977,580.00		\$ 33,954,697.04	\$ 33,954,697.04	\$ 33,954,697.04	\$ 22,453,168.23	\$ 22,453,168.23	\$ 22,453,168.23	\$ 22,453,168.23	\$ 22,453,168.23				GASTO CORRIENTE
PUE230202230984	23400	REHABILITACION DE CONCRETO ASFALTICO Y ALUMBRADO PUBLICO EN AV. POLUX ORIENTE ENTRE AVENIDA ORION NORTE Y CALLE COLORINES; CALLE COLORINES ENTRE AV. POLUX Y CAMINO REAL A SANTA CLARA	DELEGACION ATLIXCAYOTL	\$ 4,012,881.40		\$ 4,012,881.40	\$ 4,012,881.40	\$ 3,892,650.34	\$ 3,892,650.34	\$ 3,892,650.34	\$ 3,579,438.18	\$ 3,579,438.18	\$ 3,579,438.18	90.00%	91.95%	3807M2	
PUE230202231758	23102	REHABILITACION DE PAVIMENTO CON CONCRETO ESTAMPADO EN AVENIDA 16 DE SEPTIEMBRE ENTRE CALLE 3 ORIENTE Y 15 ORIENTE Y CALLE 15 ORIENTE ENTRE AVENIDA 16 DE SEPTIEMBRE Y CALLE 2 SUR	SAN ANDRES CHOLULA	\$ 8,720,244.45	\$ 28,124,303.59	\$ 8,720,244.45	\$ 8,720,244.45	\$ 36,844,548.04	\$ 36,844,548.04	\$ 36,844,548.04	\$ 22,973,505.38	\$ 22,973,505.38	\$ 22,973,505.38	60.90%	62.35%	3500M2	
		PRIMAS DE VACACIONES Y DOMINICAL, AGUINALDO A ELEMENTOS DE SSSPC		\$ 7,804,478.49		\$ 7,804,478.77	\$ 7,804,478.77	\$ 7,804,478.77	\$ -	\$ -	\$ -	\$ -	\$ -				GASTO CORRIENTE
		OTRAS COMPENSACIONES A ELEMENTOS DE SSSPC		\$ 2,078,904.00		\$ 2,078,904.00	\$ 2,078,904.00	\$ 2,078,904.00	\$ 167,427.12	\$ 167,427.12	\$ 167,427.12	\$ 167,427.12	\$ 167,427.12				GASTO CORRIENTE
		OTRAS PRESTACIONES A ELEMENTOS DE SSSPC		\$ 418,008.52		\$ 440,891.48	\$ 440,891.48	\$ 440,891.48	\$ 403,300.00	\$ 403,300.00	\$ 403,300.00	\$ 395,803.34	\$ 395,803.34				GASTO CORRIENTE
		VESTUARIO Y UNIFORMES A ELEMENTOS SSSPC		\$ 4,500,000.00		\$ 4,500,000.00	\$ 4,500,000.00	\$ 4,500,000.00	\$ -	\$ -	\$ -	\$ -	\$ -				GASTO CORRIENTE
		SERVICIO DE ENERGÍA ELÉCTRICA		\$ 33,681,000.00		\$ 33,681,000.00	\$ 33,681,000.00	\$ 23,585,068.71	\$ 23,585,068.71	\$ 23,585,068.71	\$ 23,585,068.71	\$ 23,585,068.71	\$ 23,585,068.71				GASTO CORRIENTE
		SERVICIO DE DISEÑO, ARQUITECTURA, INGENIERIA Y ACTIVIDADES RELACIONADAS		\$ 3,457,468.15		\$ 3,457,468.15	\$ 3,457,468.15	\$ 2,966,772.00	\$ 2,966,772.00	\$ 2,966,772.00	\$ 1,134,645.57	\$ 1,134,645.57	\$ 1,134,645.57				GASTO CORRIENTE
		INSTALACIÓN, REPARACIÓN Y MANTENIMIENTO DE MAQUINARIA PARA AGUA POTABLE		\$ 5,530,822.28		\$ 5,211,822.00	\$ 5,211,822.00	\$ 5,211,822.00	\$ 5,211,822.00	\$ 5,211,822.00	\$ 3,474,548.00	\$ 3,474,548.00	\$ 3,474,548.00				GASTO CORRIENTE
		OTROS IMPUESTOS Y DERECHOS- PAGOS CONAGUA		\$ 1,000,000.00		\$ 1,000,000.00	\$ 1,000,000.00	\$ 1,000,000.00	\$ 377,374.00	\$ 377,374.00	\$ 377,374.00	\$ 377,374.00	\$ 377,374.00				GASTO CORRIENTE
		CÁMARAS FOTOGRAFICAS Y DE VIDEO		\$ 11,344,248.34		\$ 0.00	\$ 0.00	\$ 0.00	\$ -	\$ -	\$ -	\$ -	\$ -				GASTO DE INVERSION
		VEHÍCULOS Y EQUIPO TERRESTRE PARA SSSPC		\$ 8,200,000.00		\$ 8,199,999.34	\$ 8,199,999.34	\$ 8,199,999.34	\$ -	\$ -	\$ -	\$ -	\$ -				GASTO DE INVERSION
		EQUIPOS DE COMUNICACIÓN Y TELECOMUNICACIÓN A SSSPC		\$ 1,367,516.46		\$ 0.00	\$ 0.00	\$ 0.00	\$ -	\$ -	\$ -	\$ -	\$ -				GASTO DE INVERSION
		OTROS MATERIALES Y EQUIPOS DE CONSTRUCCION PARA LA SSSPC		\$ 161,322.26		\$ 13,192,087.72	\$ 13,192,087.72	\$ 161,322.26	\$ -	\$ -	\$ -	\$ -	\$ -				GASTO DE INVERSION
		TERRENOS		\$ 4,000,000.00		\$ 4,000,000.00	\$ 4,000,000.00	\$ 4,000,000.00	\$ 4,000,000.00	\$ 4,000,000.00	\$ 4,000,000.00	\$ 4,000,000.00	\$ 4,000,000.00				GASTO DE INVERSION
A1-23		APORTACION AL CE.RE.SO DE SAN PEDRO CHOLULA		\$ 6,855,498.65		\$ 6,855,498.65	\$ 6,855,498.65	\$ 6,855,498.65	\$ 6,855,498.65	\$ 6,855,498.65	\$ 6,855,498.65	\$ 6,855,498.65	\$ 6,855,498.65				GASTO CORRIENTE

\$ 137,109,973.00 28,124,303.59 137,109,973.00 137,109,973.00 152,083,280.07 \$ 106,757,629.09 \$ 106,757,629.09 \$ 89,082,324.87 88,996,477.00

SECRETARIA DE BIENESTAR  
 Coordinación General de  
 Planeación, Seguimiento y  
 Evaluación  
 Asistente

13 OCT 2023

RECIBIDO

742/SB/CGPSE



MUNICIPIO DE SAN ANDRES CHOLULA  
 FORMATO BASE PARA LA VALIDACION EN EL SISTEMA DE RECURSOS FEDERALES TRANSFERIDOS (SRFT)  
 INDICADORES TERCER TRIMESTRE 2023

FAIS MUNICIPAL Y DE LAS DEMARCACIONES TERRITORIALES DEL DISTRITO FEDERAL (FAISMUN)										
Porcentaje de Otros Proyectos registrados en la MIDS										
Método de Cálculo	Periodo	PLANEADO				ALCANZADA				Justificación de Variaciones
		Meta Planeada	Numerador	Denominador	Meta Alcanzada	Numerador	Denominador	Meta Alcanzada		
(Sumatoria de otros proyectos registrados en la MIDS al trimestre correspondiente/ Sumatorias de proyectos totales registrados en la MIDS al trimestre correspondiente)*100	1er. Trimestre	0.00	0	0	0.00	0	0	0.00	0	Al trimestre no se capturo proyectos en la MIDS y no se tenía planeado otro proyectos.
	2do. Trimestre	0.00	0	6	0.00	0	4	0.00	4	No se consideraron Otros proyectos para el trimestre
	3er. Trimestre	0.00	0	8	0.00	0	8	0.00	8	No se consideraron Otros proyectos para el trimestre
	4to. Trimestre	0.00	0	8	0.00	0		0.00		
Porcentaje de Proyectos de contribución directa registrados en la MIDS										
Método de Cálculo	Periodo	PLANEADO				ALCANZADA				Justificación de Variaciones
		Meta Planeada	Numerador	Denominador	Meta Alcanzada	Numerador	Denominador	Meta Alcanzada		
(Sumatoria de proyectos de contribución directa registrados en la MIDS al trimestre correspondiente/ Sumatorias de proyectos totales registrados en la MIDS al trimestre correspondiente)*100	1er. Trimestre	0.00	0	0	0.00	0	0	0.00	0	Al trimestre no se capturo proyectos en la MIDS
	2do. Trimestre	33.33	2	6	0.00	0	4	0.00	4	Al trimestre no se consideraron obras directas
	3er. Trimestre	50.00	4	8	50.00	4	8	50.00	8	se cumplio con la meta planeada
	4to. Trimestre	50.00	4	8						
Porcentaje de proyectos complementarios registrados en la MIDS										
Método de Cálculo	Periodo	PLANEADO				ALCANZADA				Justificación de Variaciones
		Meta Planeada	Numerador	Denominador	Meta Alcanzada	Numerador	Denominador	Meta Alcanzada		
(Sumatoria de proyectos complementarios registrados en la MIDS al trimestre correspondiente/ Sumatorias de proyectos totales registrados en la MIDS al trimestre correspondiente)*100	1er. Trimestre	0.00	0	0	0.00	0	0	0.00	0	Al trimestre no se capturo proyectos en la MIDS
	2do. Trimestre	66.67	4	6	100.00	4	6	100.00	6	se cumplio con la meta planeada
	3er. Trimestre	50.00	4	8	50.00	4	8	50.00	8	se cumplio con la meta planeada
	4to. Trimestre	50.00	4	8						

**RECIBIDO**  
 13 OCT 2023  
 11:26



MUNICIPIO DE SAN ANDRES CHOLULA  
 FORMATO BASE PARA LA VALIDACION EN EL SISTEMA DE RECURSOS FEDERALES TRANSFERIDOS (SRFT)  
 INDICADORES (AVANCE) | TERCER TRIMESTRE 2023

Método de Cálculo	Periodo	Porcentaje de recursos FORTAMUN			Justificación de Variaciones		
		Meta Planeada	Denominador	Alcanzada	Meta Alcanzada	Denominador	Alcanzada
(Recursos transferidos del FORTAMUN al municipio o demarcación territorial de la Ciudad de México / Monto anual aprobado del FORTAMUN en el municipio o demarcación territorial de la Ciudad de México *100)	1er. Trimestre	16.67	137,109,973.00	22,851,662.00	16.67	137,109,973.00	22,851,662.00
	2do. Trimestre	41.67	137,109,973.00	57,129,155.00	41.67	137,109,973.00	57,129,155.00
	3er. Trimestre	66.67	137,109,973.00	91,406,648.00	66.67	137,109,973.00	91,406,648.00
	4to. Trimestre	100.00	137,109,973.00	137,109,973.00			
<b>Índice de Aplicación Prioritaria de Recursos</b>							
((Gasto ejercido en Obligaciones Financieras + Gasto ejercido en Pago por Derechos de Agua + Gasto ejercido en Seguridad Pública + Gasto ejercido en Inversión) / (Gasto total ejercido del FORTAMUN DIF) * 100)	1er. Trimestre	100.00	137,109,973.00				
	2do. Trimestre	100.00	137,109,973.00				
	3er. Trimestre	100.00	137,109,973.00				
	4to. Trimestre	100.00	137,109,973.00				
<b>Índice de Ejercicio de Recursos</b>							
Método de Cálculo	1er. Trimestre	16.67	137,109,973.00	22,851,662.00	16.67	137,109,973.00	22,851,662.00
	2do. Trimestre	41.67	137,109,973.00	57,129,155.00	41.67	137,109,973.00	57,129,155.00
	3er. Trimestre	66.67	137,109,973.00	91,406,648.00	66.67	137,109,973.00	91,406,648.00
	4to. Trimestre	100.00	137,109,973.00	137,109,973.00			
<b>Índice de Dependencia Financiera</b>							
Método de Cálculo	1er. Trimestre	0.22	261,734,560.00	57,129,115.00	0.22	261,734,560.00	57,129,115.00
	2do. Trimestre	0.29	468,069,715.00	137,109,973.00	0.29	468,069,715.00	137,109,973.00
	3er. Trimestre	0.11	773,314,567.00	773,314,567.00	0.11	773,314,567.00	773,314,567.00
	4to. Trimestre						

SECRETARÍA DE GOBIERNO DEL MUNICIPIO DE SAN ANDRÉS CHOLULA  
 Coordinación General de Recursos / Ingresos  
 Municipal y Transferidos por el municipio o demarcación territorial del Distrito Federal)  
 Asistente

13 OCT 2023

RECIBIDO

1126


RECIBIDO

Entidad	Municipio	Tipo de Registro	Ciclo de Recurso	Tipo de Recurso	Descripción Ramo	Clave Ramo	Descripción Programa	Clave Programa	Programa Fondo Convénio Específico	Dependencia Ejecutora	Rendimiento Financiero	Reintegró	Tipo de Gasto	Partida	Aprobado	Modificado	Recaudado (Ministrado)	Comprometido	Devengado	Ejercido	Pagado	Contratos	Proyectos	Pagado SHCP	Pagado EF	ESTATUS	Observaciones (Captura)
Puebla	San Andrés Cholula	Programa presupuestario	2023	FEDERALES (APORTACIONES, SUBSIDIOS Y CONVENIOS)	Aportaciones Federales para Entidades Federativas y Municipios	33	FAIS Municipal y de las Demarcaciones Territoriales del Distrito Federal	1004	Sin Especificar	Sin Especificar	204292.45	0		Total del Programa Presupuestario	61144785	61144785	48915828	48915828	29302507.07	29302507.07	29302507.07			N/A	48915828		[[Dependencia Ejecutora: "Municipio de San Andrés Cholula", "Observación": "LA SECRETARIA DE PLANEACION Y FINANZAS A DEPOSITADO \$46314.79 DE INTERESES Y EN LA CUENTA MUNICIPAL SE HAN GENERADO \$157,977.66"]]
Puebla	San Andrés Cholula	Partida genérica	2023	FEDERALES (APORTACIONES, SUBSIDIOS Y CONVENIOS)	Aportaciones Federales para Entidades Federativas y Municipios	33	FAIS Municipal y de las Demarcaciones Territoriales del Distrito Federal	1004	FAISMUN Municipal y de las Demarcaciones Territoriales del Distrito Federal*	Municipio de San Andrés Cholula			2 - Gasto de Inversión	612 - Edificación no habitacional	12293210	20778824	20778824	20778824	3394696.87	3394696.87	3394696.87	Sin Contratos	Sin Proyectos	N/A	N/A	Validado	CONSTRUCCION DE AULAS EN ESCUELAS DEL MUNICIPIO
Puebla	San Andrés Cholula	Partida genérica	2023	FEDERALES (APORTACIONES, SUBSIDIOS Y CONVENIOS)	Aportaciones Federales para Entidades Federativas y Municipios	33	FAIS Municipal y de las Demarcaciones Territoriales del Distrito Federal	1004	FAISMUN Municipal y de las Demarcaciones Territoriales del Distrito Federal*	Municipio de San Andrés Cholula			2 - Gasto de Inversión	613 - Construcción de obras para el abastecimiento de agua, petróleo, gas, electricidad y telecomunicaciones	3862590.72	3679099	0	0	0	0	0	Sin Contratos	Sin Proyectos	N/A	N/A	Validado	AMPLIACION DE ELECTRIFICACIONES, AGUAS POTABLES Y DRENAJES EN DIFERENTES LOCALIDADES
Puebla	San Andrés Cholula	Partida genérica	2023	FEDERALES (APORTACIONES, SUBSIDIOS Y CONVENIOS)	Aportaciones Federales para Entidades Federativas y Municipios	33	FAIS Municipal y de las Demarcaciones Territoriales del Distrito Federal	1004	FAISMUN Municipal y de las Demarcaciones Territoriales del Distrito Federal*	Municipio de San Andrés Cholula			2 - Gasto de Inversión	614 - División de terrenos y construcción de obras de urbanización	41154763.9	36686862	28137004	28137004	25907810.2	25907810.2	25907810.2	Sin Contratos	Sin Proyectos	N/A	N/A	Validado	OBRAS DE ADOQUINAMIENTO, PAVIMENTACIONES EN DIFERENTES LOCALIDADES
Puebla	San Andrés Cholula	Partida genérica	2023	FEDERALES (APORTACIONES, SUBSIDIOS Y CONVENIOS)	Aportaciones Federales para Entidades Federativas y Municipios	33	FAIS Municipal y de las Demarcaciones Territoriales del Distrito Federal	1004	FAISMUN Municipal y de las Demarcaciones Territoriales del Distrito Federal*	Municipio de San Andrés Cholula			1 - Gasto corriente	339 - Servicios profesionales, científicos y técnicos Integrales	3834220.38	0	0	0	0	0	0	Sin Contratos	Sin Proyectos	N/A	N/A	Validado	SUPERVISION, ESTUDIOS, SUPERVISION





Entidad	Municipio	Tipo de Registro	Ciclo de Recurso	Tipo de Recurso	Descripción Ramo	Clave Ramo	Descripción Programa	Clave Programa	Programa Fondo Convenio Específico	Dependencia Ejecutora	Rendimiento Financiero	Reintegro	Tipo de Gasto	Partida	Aprobado	Modificado	Recaudado (Ministrado)	Comprometido	Devengado	Ejercido	Pagado	Contratos	Proyectos	Pagado SHCP	Pagado EF	ESTATUS	Observaciones (Captura)	
Puebla	San Andrés Cholula	Programa presupuestario	2023	FEDERALES (APORTACIONES, SUBSIDIOS Y CONVENIOS)	Aportaciones Federales para Entidades Federativas y Municipios	33	FORTAMUN	1005	Sin Especificar	Sin Especificar	113126.37	0		Total del Programa Presupuestario	137109973	137109973	91406648.64	78633325.51	73303693.39	73296196.73	73296196.73			N/A	91406648.64	Validado	[[("Dependencia Ejecutora": "Municipio de San Andrés Cholula", "Observación": "LA SECRETARIA DE PLANEACION Y FINANZAS A DEPOSITADO \$87,676.88 DE INTERESES Y EN LA CUENTA DEL MUNICIPIO SE GENERARON \$25499.49")]]	
Puebla	San Andrés Cholula	Partida genérica	2023	FEDERALES (APORTACIONES, SUBSIDIOS Y CONVENIOS)	Aportaciones Federales para Entidades Federativas y Municipios	33	FORTAMUN	1005	FORTAMUN 2023	Municipio de San Andrés Cholula			1 - Gasto corriente	249 - Otros materiales y artículos de construcción y reparación	161322.26	161322.26	0	0	0	0	0	0	Sin Contratos	Sin Proyectos	N/A	N/A	Validado	MATERIAL ELECTRICO PARA REPARACIONES DE ALUMBRADO PUBLICO
Puebla	San Andrés Cholula	Partida genérica	2023	FEDERALES (APORTACIONES, SUBSIDIOS Y CONVENIOS)	Aportaciones Federales para Entidades Federativas y Municipios	33	FORTAMUN	1005	FORTAMUN 2023	Municipio de San Andrés Cholula			1 - Gasto corriente	132 - Primas de vacaciones, dominical y gratificación de fin de año	7804478.45	7804478.45	0	0	0	0	0	0	Sin Contratos	Sin Proyectos	N/A	N/A	Validado	PRIMAS VACACIONALES Y AGUINALDOS A ELEMENTOS DE SSPC
Puebla	San Andrés Cholula	Partida genérica	2023	FEDERALES (APORTACIONES, SUBSIDIOS Y CONVENIOS)	Aportaciones Federales para Entidades Federativas y Municipios	33	FORTAMUN	1005	FORTAMUN 2023	Municipio de San Andrés Cholula			1 - Gasto corriente	134 - Compensaciones	2078904	2078904	167427.12	167427.12	167427.12	167427.12	167427.12	167427.12	Sin Contratos	Sin Proyectos	N/A	N/A	Validado	OTRAS COMPENSACIONES A ELEMENTOS DE SSPC
Puebla	San Andrés Cholula	Partida genérica	2023	FEDERALES (APORTACIONES, SUBSIDIOS Y CONVENIOS)	Aportaciones Federales para Entidades Federativas y Municipios	33	FORTAMUN	1005	FORTAMUN 2023	Municipio de San Andrés Cholula			1 - Gasto corriente	159 - Otras prestaciones sociales y económicas	418008.52	440891.48	403300	403300	403300	395803.34	395803.34	395803.34	Sin Contratos	Sin Proyectos	N/A	N/A	Validado	OTRAS PRESTACIONES A ELEMENTOS DE SSPC
Puebla	San Andrés Cholula	Partida genérica	2023	FEDERALES (APORTACIONES, SUBSIDIOS Y CONVENIOS)	Aportaciones Federales para Entidades Federativas y Municipios	33	FORTAMUN	1005	FORTAMUN 2023	Municipio de San Andrés Cholula			1 - Gasto corriente	113 - Sueldos base al personal permanente	33977580	33954697.04	25010329.01	22453168.23	22453168.23	22453168.23	22453168.23	22453168.23	Sin Contratos	Sin Proyectos	N/A	N/A	Validado	SUELDO BASE A PERSONAL DE SSPC
Puebla	San Andrés Cholula	Partida genérica	2023	FEDERALES (APORTACIONES, SUBSIDIOS Y CONVENIOS)	Aportaciones Federales para Entidades Federativas y Municipios	33	FORTAMUN	1005	FORTAMUN 2023	Municipio de San Andrés Cholula			1 - Gasto corriente	853 - Otros convenios	6855498.65	6855498.65	6855498.65	6855498.65	6855498.65	6855498.65	6855498.65	6855498.65	Sin Contratos	Sin Proyectos	N/A	N/A	Validado	APORTACION AL CE.RE.SO DE SAN PEDRO CHOLULA
Puebla	San Andrés Cholula	Partida genérica	2023	FEDERALES (APORTACIONES, SUBSIDIOS Y CONVENIOS)	Aportaciones Federales para Entidades Federativas y Municipios	33	FORTAMUN	1005	FORTAMUN 2023	Municipio de San Andrés Cholula			2 - Gasto de Inversión	565 - Equipo de comunicación y telecomunicación	1367516.46	1367516.46	0	0	0	0	0	0	Sin Contratos	Sin Proyectos	N/A	N/A	Validado	EQUIPO DE RADIOCOMUNICACION PARA SSPC
Puebla	San Andrés Cholula	Partida genérica	2023	FEDERALES (APORTACIONES, SUBSIDIOS Y CONVENIOS)	Aportaciones Federales para Entidades Federativas y Municipios	33	FORTAMUN	1005	FORTAMUN 2023	Municipio de San Andrés Cholula			2 - Gasto de Inversión	523 - Cámaras fotográficas y de video	11344248.34	11344248.34	0	0	0	0	0	0	Sin Contratos	Sin Proyectos	N/A	N/A	Validado	INSTALACION DE CAMARAS DE SEGURIDAD PUBLICA
Puebla	San Andrés Cholula	Partida genérica	2023	FEDERALES (APORTACIONES, SUBSIDIOS Y CONVENIOS)	Aportaciones Federales para Entidades Federativas y Municipios	33	FORTAMUN	1005	FORTAMUN 2023	Municipio de San Andrés Cholula			2 - Gasto de Inversión	541 - Vehículos y Equipo Terrestre	8200000	8200000	0	0	0	0	0	0	Sin Contratos	Sin Proyectos	N/A	N/A	Validado	COMPRA DE VEHICULOS PARA SSPC
Puebla	San Andrés Cholula	Partida genérica	2023	FEDERALES (APORTACIONES, SUBSIDIOS Y CONVENIOS)	Aportaciones Federales para Entidades Federativas y Municipios	33	FORTAMUN	1005	FORTAMUN 2023	Municipio de San Andrés Cholula			1 - Gasto corriente	392 - Impuestos y derechos	1000000	1000000	377374	377374	377374	377374	377374	377374	Sin Contratos	Sin Proyectos	N/A	N/A	Validado	OTROS IMPUESTOS Y DERECHOS, PAGO DE DESCARGAS A CONAGUA
Puebla	San Andrés Cholula	Partida genérica	2023	FEDERALES (APORTACIONES, SUBSIDIOS Y CONVENIOS)	Aportaciones Federales para Entidades Federativas y Municipios	33	FORTAMUN	1005	FORTAMUN 2023	Municipio de San Andrés Cholula			1 - Gasto corriente	357 - Instalación, reparación y mantenimiento de maquinaria, otros equipos y herramienta	5530822.28	5530822.28	5211822	5211822	3474548	3474548	3474548	3474548	Sin Contratos	Sin Proyectos	N/A	N/A	Validado	INSTALACION, REPARACION Y MANTENIMIENTO DE MAQUINARIA DE AGUA POTABLE Y SEGURIDAD PUBLICA
Puebla	San Andrés Cholula	Partida genérica	2023	FEDERALES (APORTACIONES, SUBSIDIOS Y CONVENIOS)	Aportaciones Federales para Entidades Federativas y Municipios	33	FORTAMUN	1005	FORTAMUN 2023	Municipio de San Andrés Cholula			2 - Gasto de Inversión	581 - Terrenos	4000000	4000000	4000000	4000000	4000000	4000000	4000000	4000000	Sin Contratos	Sin Proyectos	N/A	N/A	Validado	COMPRA DE TERRENO PARA AMPLIACION DE PANTEON MPAL.
Puebla	San Andrés Cholula	Partida genérica	2023	FEDERALES (APORTACIONES, SUBSIDIOS Y CONVENIOS)	Aportaciones Federales para Entidades Federativas y Municipios	33	FORTAMUN	1005	FORTAMUN 2023	Municipio de San Andrés Cholula			2 - Gasto de Inversión	612 - Edificación no habitacional	1555555.64	0	0	0	0	0	0	0	Sin Contratos	Sin Proyectos	N/A	N/A	Validado	REHABILITACION DE ESCUELAS Y ESPACIOS PUBLICOS
Puebla	San Andrés Cholula	Partida genérica	2023	FEDERALES (APORTACIONES, SUBSIDIOS Y CONVENIOS)	Aportaciones Federales para Entidades Federativas y Municipios	33	FORTAMUN	1005	FORTAMUN 2023	Municipio de San Andrés Cholula			2 - Gasto de Inversión	614 - División de terrenos y construcción de obras de urbanización	12733125.85	12733125.85	12733125.85	12612894.79	10852663.11	10852663.11	10852663.11	10852663.11	Sin Contratos	Sin Proyectos	N/A	N/A	Validado	OBRAS DE REHABILITACION DE URBANIZACION
Puebla	San Andrés Cholula	Partida genérica	2023	FEDERALES (APORTACIONES, SUBSIDIOS Y CONVENIOS)	Aportaciones Federales para Entidades Federativas y Municipios	33	FORTAMUN	1005	FORTAMUN 2023	Municipio de San Andrés Cholula			1 - Gasto corriente	271 - Vestuario y uniformes	4500000	4500000	0	0	0	0	0	0	Sin Contratos	Sin Proyectos	N/A	N/A	Validado	VESTUARIO Y UNIFORMES PARA ELEMENTOS DE SSPC





Puebla	San Andrés Cholula	Partida genérica	2023	FEDERALES (APORTACIONES, SUBSIDIOS Y CONVENIOS)	Aportaciones Federales para Entidades Federativas y Municipios	33	FORTAMUN	1005	FORTAMUN 2023	Municipio de San Andrés Cholula	1 - Gasto corriente	311 - Energía eléctrica	33681000	33681000	33681000	23585068.71	23585068.71	23585068.71	23585068.71	Sin Contratos	Sin Proyectos	N/A	N/A	Validado	PAGO DE SERVICIO DE ALUMBRADO PUBLICO	
Puebla	San Andrés Cholula	Partida genérica	2023	FEDERALES (APORTACIONES, SUBSIDIOS Y CONVENIOS)	Aportaciones Federales para Entidades Federativas y Municipios	33	FORTAMUN	1005	FORTAMUN 2023	Municipio de San Andrés Cholula	1 - Gasto corriente	332 - Servicios de diseño, arquitectura, ingeniería y actividades relacionadas	0	3457468.19	2966772.01	2966772.01	1134645.57	1134645.57	1134645.57	1134645.57	Sin Contratos	Sin Proyectos	N/A	N/A	Validado	SERVICIO DE ESTUDIOS, SUPERVISION Y MECANICAS DE SUELO
Puebla	San Andrés Cholula	Partida genérica	2023	FEDERALES (APORTACIONES, SUBSIDIOS Y CONVENIOS)	Aportaciones Federales para Entidades Federativas y Municipios	33	FORTAMUN	1005	FORTAMUN 2023	Municipio de San Andrés Cholula	1 - Gasto corriente	339 - Servicios profesionales, científicos y técnicos Integrales	1901912.55	0	0	0	0	0	0	0	Sin Contratos	Sin Proyectos	N/A	N/A	Validado	Se cancela partida









Ciclo	Periodo	Trimestre	Entidad Federativa	Municipio	Ramo	Unidad	Programa Presupuestario	Nombre del Programa Presupuestario	Grupo Funcional	Función	Subfunción	Actividad Institucional	Clave del Indicador	Nombre del Indicador	Definición del Indicador	Método de Cálculo	Nivel del Indicador	Frecuencia de Medición	Unidad de Medida	Tipo	Dimensión del Indicador	Sentido	Meta programada	Justificación	Detalle	Meta Modificada	Justificación	Detalle	Realizado en el Periodo	Justificación	Detalle	Avance (%)	Flujo	
2023	3	3	Puebla	San Andrés Cholula	33 - Aportaciones Federales para Entidades Federativas y Municipios	416 - Dirección General de Programación y Presupuesto A	1004	FAIS Municipal y de las Demarcaciones Territoriales del Distrito Federal	2 - Desarrollo Social	2 - Vivienda y Servicios a la Comunidad	7 - Desarrollo Regional	5 - Fondo de Aportaciones para la Infraestructura Social	178220	Porcentaje de otros proyectos registrados en la MIDS	permite conocer el número de otros proyectos (proyectos PRODIM, proyectos de Gastos Indirectos y Proyectos Especiales) registrados en la MIDS para su ejecución durante el año. La clasificación de proyectos Complementarios puede ser consultada en el Catálogo FAIS 2016. permite conocer la proporción de proyectos clasificados como de contribución directa en el Catálogo FAIS (proyectos de servicios básicos, calidad y espacios de la vivienda, salud, educación y alimentación ) respecto del total de proyectos que han sido registrados en la MIDS para su ejecución "permite" conocer el número de proyectos clasificados como complementarios en el Catálogo FAIS (educación, urbanización, infraestructura productiva, saneamiento ) y que han sido registrados en la MIDS para su ejecución durante el año. La clasificación de proyectos	(Sumatoria de otros proyectos registrados en la MIDS al trimestre correspondiente/Sumatoria de proyectos totales registrados en la MIDS al trimestre correspondiente)*100	Actividad	Trimestral	Porcentaje	Gestión	Eficacia	Descendente	0			0		0		0		No se planeó Otros proyectos al trimestre	100	Validado
2023	3	3	Puebla	San Andrés Cholula	33 - Aportaciones Federales para Entidades Federativas y Municipios	416 - Dirección General de Programación y Presupuesto A	1004	FAIS Municipal y de las Demarcaciones Territoriales del Distrito Federal	2 - Desarrollo Social	2 - Vivienda y Servicios a la Comunidad	7 - Desarrollo Regional	5 - Fondo de Aportaciones para la Infraestructura Social	181457	Porcentaje de contribución directa registrada en la MIDS	permite conocer la proporción de proyectos clasificados como de contribución directa en el Catálogo FAIS (proyectos de servicios básicos, calidad y espacios de la vivienda, salud, educación y alimentación ) respecto del total de proyectos que han sido registrados en la MIDS para su ejecución "permite" conocer el número de proyectos clasificados como complementarios en el Catálogo FAIS (educación, urbanización, infraestructura productiva, saneamiento ) y que han sido registrados en la MIDS para su ejecución durante el año. La clasificación de proyectos	(Sumatoria de proyectos de contribución directa en el Catálogo FAIS registrados en la MIDS al trimestre correspondiente/Sumatoria de proyectos totales registrados en la MIDS al trimestre correspondiente)*100	Actividad	Trimestral	Porcentaje	Gestión	Eficacia	Ascendente	50			50		50		50		Se cumplió con la meta planeada,	100	Validado
2023	3	3	Puebla	San Andrés Cholula	33 - Aportaciones Federales para Entidades Federativas y Municipios	416 - Dirección General de Programación y Presupuesto A	1004	FAIS Municipal y de las Demarcaciones Territoriales del Distrito Federal	2 - Desarrollo Social	2 - Vivienda y Servicios a la Comunidad	7 - Desarrollo Regional	5 - Fondo de Aportaciones para la Infraestructura Social	182653	Porcentaje de proyectos Complementarios registrados en la MIDS	permite conocer el número de proyectos clasificados como complementarios en el Catálogo FAIS (educación, urbanización, infraestructura productiva, saneamiento ) y que han sido registrados en la MIDS para su ejecución durante el año. La clasificación de proyectos	(Sumatoria de proyectos complementarios en el Catálogo FAIS registrados en la MIDS al trimestre correspondiente/Sumatoria de proyectos totales registrados en la MIDS al trimestre correspondiente)*100	Actividad	Trimestral	Porcentaje	Gestión	Eficacia	Descendente	50			50		50		50		Se cumplió con la meta planeada,	100	Validado



Ciclo	Periodo	Trimestre	Entidad Federativa	Municipio	Ramo	Unidad	Programa Presupuestario	Nombre del Programa Presupuestario	Grupo Funcional	Función	Subfunción	Actividad Institucional	Clave del Indicador	Nombre del Indicador	Definición del Indicador	Método de Cálculo	Nivel del Indicador	Frecuencia de Medición	Unidad de Medida	Tipo	Dimensión del Indicador	Sentido	Meta programada	Justificación	Detalle	Meta Modificada	Justificación	Detalle	Realizado en el Periodo	Justificación	Detalle	Avance (%)	Flujo
2023	3	3	Puebla	San Andrés Cholula	33 - Aportaciones Federales para Entidades Federativas y Municipios	416 - Dirección General de Programación y Presupuesto A	1005	FORTAMUN	2 - Desarrollo Social	2 - Vivienda y Servicios a la Comunidad	7 - Desarrollo Regional	6 - Fondo de Aportaciones para el Fortalecimiento de los Municipios y de las Demarcaciones Territoriales del Distrito Federal	181721	Índice en el Ejercicio de Recursos	Del monto anual aprobado de FORTAMUN al municipio o demarcación territorial de la Ciudad de México, este indicador muestra el porcentaje de recursos ejercidos por el municipio o demarcación territorial de la Ciudad de México acumulados al periodo que se reporta.	(Gasto ejercido del FORTAMUN por el municipio o demarcación territorial / Monto anual aprobado del FORTAMUN al municipio o demarcación territorial)*100	Actividad	Trimestral	Porcentaje	Gestión	Eficacia	Ascendente	66.66667			66.66667			53.45796			80.19	Validado
2023	3	3	Puebla	San Andrés Cholula	33 - Aportaciones Federales para Entidades Federativas y Municipios	416 - Dirección General de Programación y Presupuesto A	1005	FORTAMUN	2 - Desarrollo Social	2 - Vivienda y Servicios a la Comunidad	7 - Desarrollo Regional	6 - Fondo de Aportaciones para el Fortalecimiento de los Municipios y de las Demarcaciones Territoriales del Distrito Federal	182549	Porcentaje de recursos FORTAMUN recibidos por municipios y demarcaciones territoriales de la Ciudad de México	Del monto anual aprobado de FORTAMUN al municipio o demarcación territorial de la Ciudad de México, este indicador muestra el porcentaje de recursos transferidos al municipio o demarcación territorial de la Ciudad de México acumulados al periodo que se reporta.	(Recursos transferidos del FORTAMUN al municipio o demarcación territorial de la Ciudad de México / Monto anual aprobado del FORTAMUN en el municipio o demarcación territorial de la Ciudad de México)*100	Componente	Trimestral	Porcentaje	Gestión	Eficacia	Ascendente	66.66667			66.66667			66.66667			100	Validado



Ciclo	Periodo	Trimestre	Entidad Federativa	Municipio	Ramo	Unidad	Programa Presupuestario	Nombre del Programa Presupuestario	Grupo Funcional	Función	Subfunción	Actividad Institucional	Clave del Indicador	Nombre del Indicador	Definición del Indicador	Método de Cálculo	Nivel del Indicador	Frecuencia de Medición	Unidad de Medida	Tipo	Dimensión del Indicador	Sentido	Meta programada	Justificación	Detalle	Meta Modificada	Justificación	Detalle	Realizado en el Periodo	Justificación	Detalle	Avance (%)	Flujo
2023	3	3	Puebla	San Andrés Cholula	33 - Aportaciones Federales para Entidades Federativas y Municipios	416 - Dirección General de Programación y Presupuesto A	1005	FORTAMUN	2 - Desarrollo Social	2 - Vivienda y Servicios a la Comunidad	7 - Desarrollo Regional	6 - Fondo de Aportaciones para el Fortalecimiento de los Municipios y de las Demarcaciones Territoriales del Distrito Federal	181721	Índice en el Ejercicio de Recursos	Del monto anual aprobado de FORTAMUN al municipio o demarcación territorial de la Ciudad de México, este indicador muestra el porcentaje de recursos ejercidos por el municipio o demarcación territorial de la Ciudad de México acumulados al periodo que se reporta.	(Gasto ejercido del FORTAMUN por el municipio o demarcación territorial / Monto anual aprobado del FORTAMUN al municipio o demarcación territorial)*100	Actividad	Trimestral	Porcentaje	Gestión	Eficacia	Ascendente	66.66667		66.66667		53.45796			Corno dentro del trimestre se considero pagar gastos de seguridad publica, mismos que no se ejercieron debido a que aun no se cuenta con la validación del Consejo de Seguridad Publica del Estado.	80.19	Validado	
2023	3	3	Puebla	San Andrés Cholula	33 - Aportaciones Federales para Entidades Federativas y Municipios	416 - Dirección General de Programación y Presupuesto A	1005	FORTAMUN	2 - Desarrollo Social	2 - Vivienda y Servicios a la Comunidad	7 - Desarrollo Regional	6 - Fondo de Aportaciones para el Fortalecimiento de los Municipios y de las Demarcaciones Territoriales del Distrito Federal	182549	Porcentaje de recursos recibidos por municipios y demarcaciones territoriales de la Ciudad de México	Del monto anual aprobado de FORTAMUN al municipio o demarcación territorial de la Ciudad de México, este indicador muestra el porcentaje de recursos transferidos al municipio o demarcación territorial de la Ciudad de México acumulados al periodo que se reporta.	(Recursos transferidos del FORTAMUN al municipio o demarcación territorial de la Ciudad de México/ Monto anual aprobado del FORTAMUN en el municipio o demarcación territorial de la Ciudad de México)*100	Componente	Trimestral	Porcentaje	Gestión	Eficacia	Ascendente	66.66667		66.66667		66.66667			Se cumplió con la meta planeada	100	Validado	

