

RECIBO
202202266



ENTE FISCALIZADO: Municipio ADMINISTRACIÓN: 2021-2024
 RECIBIMOS DEL C. Edmundo Tlatehui Percino
 CARGO: Presidente Municipal Constitucional
 PROCEDENCIA: 09/04 San Andrés Cholula, Puebla

DESCRIPCIÓN DE LA DOCUMENTACIÓN:

TIPO DE DOCUMENTO	AÑO	MES	MEDIOS DE ALMACENAMIENTO	NÚMERO DE LEGAJOS (Documentación Comprobatoria)
30 Estados Financieros	2021	Septiembre	Disco(s): -1- CD/DVD	

Observaciones :

CUATRO VECES HEROICA PUEBLA DE ZARAGOZA, 18 DE ENERO DE 2022

Módulo: 4 San Martín Texmelucan

Recibido en: Oficinas A.S.E.

"FISCALIZACIÓN CON RESPETO Y FIRMEZA"



OFICIO NÚM. Presidencia/090/2022

C.P.C. FRANCISCO JOSÉ ROMERO SERRANO
AUDITOR SUPERIOR DEL ESTADO DE PUEBLA
P R E S E N T E

Sirva este medio para enviarle un afectuoso saludo y con fundamento en lo dispuesto por los artículos 54 fracciones I y V de la Ley de Rendición de Cuentas y Fiscalización Superior del Estado de Puebla, 90 y 91 fracciones III, XLV, LV y LXIV de la Ley Orgánica Municipal, 3 fracción IX, 4 y 12 del Reglamento Interno de la Administración Pública Municipal de San Andrés Cholula, Puebla; a fin de cumplir con la solicitud formulada mediante Acuerdo emitido por Usía con fecha 16 de diciembre de 2021, estando en tiempo y forma legal al efecto manifiesto:

Remito la Información y documentación del mes de Septiembre de 2021 precisada en el Anexo identificado con la letra B, respecto de las obligaciones correspondientes al ejercicio Fiscal 2021, conforme a los términos que se especifican en el Acuerdo antes referido de fecha 16 de diciembre de 2021, mismos que se enuncian a continuación:

- Estados Financieros Armonizados correspondientes al mes de Septiembre de 2021 (Con CD).
- No se entregan Auxiliares de Mayor correspondiente al mes de Septiembre de 2021.
- No se entregan Balanza de Comprobación correspondiente al mes de Septiembre de 2021.
- No se entregan Comprobantes Fiscales por Internet (CFDI's) emitidos y recibidos correspondiente al mes de Septiembre de 2021.
- No se presentan Convenios del mes de agosto de 2021.
- No se entregan Estados de Cuenta Bancarios correspondientes al mes de Septiembre de 2021
- Dos tomos de Conciliaciones Bancarias del mes de Septiembre de 2021.
- No se entrega Libro Diario correspondiente al mes de Septiembre de 2021.
- No se entrega Listado de Información Metadata de Comprobantes Fiscales por Internet (CFDI's) emitidos y recibidos correspondientes al mes de Septiembre de 2021.
- No se presenta la relación de Contratos de adquisiciones, prestación de servicios, arrendamientos y obra pública, correspondiente al mes de agosto 2021.
- No se entrega Reporte Mensual de Ingresos y Egresos correspondiente al mes de Septiembre de 2021.
- No se presenta el Reporte de Obras, Acciones y Adquisiciones correspondientes al mes de Septiembre 2021.

000337

000001

HONORABLE AYUNTAMIENTO CONSTITUCIONAL DEL MUNICIPIO DE SAN ANDRÉS CHOLULA, PUEBLA.



EN EL MUNICIPIO DE SAN ANDRÉS CHOLULA, PUEBLA, SIENDO LAS CATORCE HORAS CON SIETE MINUTOS DEL DÍA SEIS DE OCTUBRE DEL AÑO DOS MIL VEINTIUNO, A TRAVÉS DE TRANSMISIÓN REMOTA SE REUNIERON LOS INTEGRANTES DEL CABILDO A LA CUAL FUERON DEBIDAMENTE CONVOCADOS A EFECTO DE CELEBRAR SESIÓN EXTRAORDINARIA DE CABILDO, EN TÉRMINOS DE LOS ARTÍCULOS 70, 73, 74, 76, 77 Y 92 FRACCIÓN II DE LA LEY ORGÁNICA MUNICIPAL:

LIC. GUADALUPE LOZADA VIVALDO, SECRETARIA DEL HONORABLE AYUNTAMIENTO. QUIEN DA FE.

Hace uso de la palabra la C. MARÍA FABIOLA KARINA PÉREZ POPOCA, Presidenta Municipal Constitucional, quien manifiesta: Buenas tardes Regidoras, Regidores y Síndico Municipal del Honorable Ayuntamiento de San Andrés Cholula, Puebla; siendo las catorce horas con siete minutos del día seis de octubre del año dos mil veintiuno, da inicio Sesión Extraordinaria de Cabildo, la cual presido de conformidad con lo establecido en el artículo 76 de la Ley Orgánica Municipal.

Cedo el uso de la palabra a la Licenciada Guadalupe Lozada Vivaldo, secretaria del Ayuntamiento, para que proceda a realizar el pase de asistencia y desahogue los puntos de la presente sesión.

PRIMER PUNTO DEL ORDEN DEL DÍA

Desahogando el primer punto del orden del día, en uso de la palabra la suscrita Licenciada Guadalupe Lozada Vivaldo, Secretaria del Ayuntamiento, procede a realizar el pase de asistencia, haciendo constar la presencia de los ciudadanos:

- | | |
|--|----------|
| 1. María Fabiola Karina Pérez Popoca | PRESENTE |
| 2. Israel Mino Vicens | PRESENTE |
| 3. Lidia Memehua Macuil | PRESENTE |
| 4. Roberto Maxil Coyopotl | PRESENTE |
| 5. Julián Antonio Rodríguez Pérez | PRESENTE |
| 6. María Guadalupe Espinosa Díaz | PRESENTE |
| 7. Blanca Estela Guzmán Sánchez | PRESENTE |
| 8. Dora María Del Rayo Flores Mastranzo | PRESENTE |
| 9. Alejandra Arroyo Abud | PRESENTE |
| 10. José Antonio López Malo Capellini | PRESENTE |
| 11. Cristina Bertoni Quitl | PRESENTE |
| 12. José Guillermo Margarito Paisano Arias | PRESENTE |
| 13. Sergio Quiroz Corona | PRESENTE |
| 14. Josué Xicale Coyopol | PRESENTE |

SEGUNDO PUNTO DEL ORDEN DEL DÍA

Toda vez que se encuentran presentes todos los integrantes del Honorable Cabildo, se declara **cuórum legal** de conformidad con lo dispuesto por los artículos 70, 73, 74, 75, 76 y 77 de la Ley Orgánica Municipal, **se procede a la apertura** para desarrollar la sesión extraordinaria a la que fueron convocados.

TERCER PUNTO DEL ORDEN DEL DÍA

La secretaria del Ayuntamiento hace uso de la palabra y señala: la sesión se desarrollará bajo el siguiente:

AYUNTAMIENTO DE SAN ANDRÉS CHOLULA, PUEBLA. OCTUBRE 06 2021. SECRETARÍA DEL AYUNTAMIENTO. Vertical stamp and signatures on the right side.

Handwritten signatures at the bottom of the page.

ORDEN DEL DÍA

000338



SECRETARÍA DEL AYUNTAMIENTO
2018-2021

COTOPACAZA

1. Lista de asistencia.
2. Declaración de cuórum y apertura de la sesión extraordinaria de cabildo.
3. Lectura y en su caso aprobación del orden del día.
4. Análisis, discusión y aprobación del dictamen por el que se autorizan los Estados Financieros, Contables, Presupuestales, Programáticos, Formatos de Obras y Acciones y de Disciplina Financiera, correspondientes al periodo del 01 al 30 de septiembre de 2021, de conformidad con la Ley General de Contabilidad Gubernamental y acuerdos emitidos por el Consejo Nacional de Armonización Contable, así como los movimientos presupuestales efectuados durante dichos periodos, traspasos, reducciones e incrementos, y las reclasificaciones contables efectuadas en el mismo.

Cierre de sesión.

Terminada la lectura, somete a consideración la autorización del orden del día, mismo que fue **aprobado por mayoría de votos; con 13 votos a favor; 1 voto en contra del Regidor Sergio Quiroz Corona; 0 abstenciones.**

CUARTO PUNTO DEL ORDEN DEL DÍA

Por lo que hace al presente punto del orden del día, la Presidenta Municipal MARÍA FABIOLA KARINA PÉREZ POPOCA; con fundamento en los artículos 78 fracción XIII y 92 fracciones III y V de la Ley Orgánica Municipal, somete a consideración de este Cuerpo Edilicio para su análisis, discusión y aprobación el dictamen por el que se aprueban los Estados Financieros, Contables, Presupuestales, Programáticos, Formatos de Obras y Acciones y de Disciplina Financiera, correspondiente al periodo del 01 al 30 de septiembre de 2021, de conformidad con la Ley General de Contabilidad Gubernamental y acuerdos emitidos por el Consejo Nacional de Armonización Contable, así como los movimientos presupuestales efectuados durante dichos periodos, traspasos, reducciones e incrementos, y las reclasificaciones contables efectuadas en el mismo.

En uso de la palabra la Regidora Lidia Memehua Macuil manifiesta: A todas las personas que nos ven a través de las redes sociales, Honorable Cabildo, buenas tardes y secretaria, pido que mi ultima intervención en los estados financieros al término de esta administración 2018-2021 se asiente en actas. En septiembre de 2020 a la fecha, septiembre 2021, mi voto ha sido en contra debido extesorero Pedro Neftalí Cuatetl Zamora se negó a informarme contable y financieramente. El tesorero actual Bernabé Cuevas Luna es de la misma situación, envíe inclusive un oficio hoy en la mañana para la información y concretamente es la misma negatividad, el cual no estoy de acuerdo en los ingresos y egresos que fueron administrados en las arcas de este Ayuntamiento. Entonces mi voto va a ser en contra. Es todo.

En uso de la palabra el Regidor Sergio Quiroz Corona manifiesta: Si, en el mismo sentido, la verdad que ya es público y muy conocido, pero reiterar la opacidad en la que incurrió esta administración mes tras mes en la que se solicitaban acceder a los expedientes. No se puede hacer una revisión, no se puede hacer una mesa de trabajo, solamente teniendo presente los números y un informe que no sabemos si es verdad o si esta tergiversado, o si esta amañado, o si esta ocultando la corrupción que, si sucedió en este Ayuntamiento, los desvíos de recursos en los que, si incurrieron, todas las faltas gravísimas que existen y que serán públicas en breve respecto a la firma de contratos. La verdad es que esta de cabeza las áreas, existe una crisis muy fuerte en todas las áreas en este cierre de administración, lo saben todos los involucrados. El área de adjudicaciones esta de cabeza literalmente, lo que comentan los auditores es en verdad muy preocupante, por todas las deficiencias, por todas las carencias. Todavía excolaboradores del Ayuntamiento señalaban hace unos días que tuve la oportunidad de platicar con ellos, que a esta hora están solicitando firmas y están gestionando expedientes del año 2019, la verdad es que si fue un bodrio de administración, fue una administración totalmente ineficiente y todo por verla como un área donde solo colocar empleos, no, la administración pública no es eso, la administración pública debe ser un esfuerzo por realizar las mejores prácticas en ese sentido y no tan solo colocar a la gente como si fuera una agencia de colocación de empleos. Me parece que es totalmente absurda esa postura y esa



AYUNTAMIENTO
2021
COTOPACAZA

[Handwritten signatures and initials]

[Handwritten signature]

000339

000003

visión paternalista que se tiene con los gobiernos y este no fue la excepción. Entonces no se puede hacer una revisión regresando al punto inicial sin acceder a los expedientes, sin acceder a las facturas, a la documentación, a los contratos, es imposible. A los regidores jamás se les facilitó este tipo de información y lo único que quiero decir para que quede muy claro nuevamente, porque ha sido un tema muy recurrente, es que, esta administración que ya termina afortunadamente, este grave accidente político como lo dije hace tres años puntualmente en octubre de 2018 en los primeros días, este grave accidente político a través del cual llega un perfil sin preparación, hay que decirlo, como ella misma lo acepta en sus documentos; tan solo con secundaria y con la prepa no trunca, sino pues no la curso. Reitero lo que dije hace tres años, es un grave accidente político en que ocurrió en este municipio de San Andrés Cholula para dirigir un compromiso de esta magnitud, se requiere experiencia, se requiere preparación, se requiere tener las credenciales suficientes y no tan solo la espontaneidad, ni el ánimo para que así suceda. Que bueno que ya se va a acabar este gobierno, que bueno, la verdad es de celebrar para San Andrés Cholula que no se repitió, que se incurrió en la terquedad de volverse a postular y yo festejo y celebro en verdad de manera desbordante que este proyecto se interrumpa y que San Andrés Cholula pueda corregir el rumbo, que pueda retomar su ánimo y sus bríos de esta gran ciudad que ya es, y que no se siga viendo como un piche pueblito, San Andrés Cholula no es un piche pueblito, San Andrés cholula es y debe ser vista como una gran ciudad, es una gran oportunidad para que a partir del 15 de octubre sea un buen camino, un buen rumbo para este gran municipio que es San Andrés Cholula. Entonces es lo que quiero comentar, que nunca se tuvo acceso a los expedientes, siempre se incurrió en la opacidad, ocultando una corrupción, peculados, desvíos de recursos a los que si recurrieron. Secretaria mi voto es por supuesto en contra y celebrando y festejando que esta administración ya se terminó, mi voto es en contra secretaria.

En uso de la palabra la **Regidora Blanca Estela Guzmán Sánchez** manifiesta: Apoyando lo que dicen los compañeros, que en su totalidad es cierto, yo pedí el día de hoy temprano, muy temprano al tesorero, información sobre los estados financieros, le pedí como veinte auxiliares, nunca me los proporciono, creo que hasta se burla porque le hable, primero no me contestó y posteriormente me dijo que sí, que llegando a la oficina me los enviaba, no me los envió en ningún momento y bueno si es cierto que no se puede tratar lo de los estados financieros si no tenemos la información, la información se requiere para de verdad poder analizarlo. Lo que hace el tesorero es únicamente leer lo que le fue ordenado. Hay muchos rubros que no cuadran y uno de ellos es que, por ejemplo, los ingresos hasta el día 14 o el día de hoy son seiscientos treinta y un millones setecientos ciento cuarenta mil y los egresos son cuatrocientos treinta y siete millones ciento sesenta y tres quinientos dos punto treinta y uno. Quedan volando ciento noventa y cuatro millones quinientos treinta y seis, ósea, donde están esos millones, porque no cuadra, sus ingresos con los egresos, si se van a quedar esos ciento noventa cuatro millones quinientos treinta y seis en caja, bueno ahí ya podría cuadrar y les hablo de un rubro. También el servicio de capacitación, después de que había sido menos, hoy son dos millones novecientos ochenta mil ochocientos y habla de capacitación especializada. Yo le pedí el auxiliar para ver de que capacitación especializada habla, ahí entra lo que es la contabilidad, pero bueno tiene que dar los auxiliares para que nosotros sepamos perfectamente cuales son cada rubro, en que se invirtió, cuales fueron los gastos, bien definidos, pero sin información no podemos analizar nada, se lo he venido diciendo desde inicio de la administración, pero sabemos que la chequera, esa mayoría que le hizo tanto daño a San Andrés, yo no sé de qué te ríes regidor Roberto, ¿o estas tomado? ¿O de que es tu risa? Porque solo te das valor cuando tienes unas copas.

Interviene la **secretaria del Ayuntamiento**: Regidores los exhorto al orden para que podamos escuchar todas las intervenciones de los regidores.

Interviene la **Regidora Blanca Estela Guzmán Sánchez**: Exhórtalo a que nos deje expresar, porque si el si está riendo a lo mejor esta tomado, porque ya ha sucedido otras ocasiones, ya no sabe uno en qué estado se encuentra. Ayudas sociales, en el mes de agosto fueron diez millones setecientos treinta y un mil cincuenta y uno. En el mes de septiembre son ocho millones ciento sesenta y cuatro mil setecientos setenta y siete y acumulados hasta el día de hoy son ochenta millones novecientos ocho mil novecientos sesenta y siete, yo entiendo que fue esta administración ha sido en lugar de un progreso a los ciudadanos, ha tratado, únicamente ha sido para dar despensas, es lo único que sabe hacer y precisamente por lo que decía el regidor Sergio no hay una preparación educacional para tener proyectos que beneficien a San Andres, sino que únicamente fue una administración de regalar despensas, de dar apoyos a la gente. No hay proyectos que beneficien en el futuro a las personas. Entonces se me hace mucho dinero como para únicamente sacar del problema por un día o una semana a la gente, dándole una despensa que hasta el día de hoy se



SECRETARÍA DEL AYUNTAMIENTO
 SAN ANDRÉS CHOLULA
 DOMENICO QUENZO

[Handwritten signature]

[Handwritten signature]

[Handwritten signature]

[Handwritten signature]

[Handwritten signature]

000340 000004

siguen dando. Despensas de verdura y otra bolsa de arroz, aceite y bueno ¿por qué se siguen dando? No lo sé, dicen que va a regresar la presidenta en tres años, pero ojalá y regrese lo que se lleva, entonces hay otro rubro en telefonía tradicional que en agosto fueron ciento veintidós mil seiscientos noventa y cinco, en septiembre es un millón ciento cuarenta y uno, ósea, hay muchos rubros y puedo seguirlos mencionando, los tengo aquí. También en el rubro de sentencias y resoluciones judiciales por autoridad competente, en agosto fueron treinta y nueve mil ochocientos veintiuno, en septiembre, cuatrocientos cuarenta y siete mil setecientos cincuenta y dos punto ochenta y ocho. Y bueno aquí puedo seguir mencionando, pero bueno hay demasiados rubros inflados en los costos y que no vamos a tener una respuesta realmente del tesorero y bueno aclarando que yo en el momento, porque tiene que ver con estados financieros, en el momento que yo propuse al secretario de gobernación para el informe, pues fue porque, ósea, a lo mejor no entendieron el mensaje, yo soy abogada y claro que tengo bien clarito que tiene que ser un regidor o el síndico, pero que iba a pasar, si yo propongo a personas preparadas como es el Ingeniero Memo, la Contadora, el Contador Sergio a la mejor hasta me propongo yo, no va a pasar, porque esa mayoría que tanto le ha hecho daño, pues obvio que la que va a dar el informe es la presidenta, la que ha tenido el control de todo esto, la que esa mayoría que le ha hecho daño a San Andrés iba a tener que ser de ellos y la misma persona que va a dar el informe propuso a dos personas de esa mayoría. Entonces no es posible que uno haga propuestas cuando hay una mayoría que le ha hecho daño y ha influido en todas las decisiones, decisiones que se han tomado de manera errónea, porque no han beneficiado a San Andrés. Yo tengo la fe en el presidente electo, en que es muy diferente y lo decía el regidor Sergio, actualmente el presidente electo sabemos que tiene dos carreras, es una persona preparada, es una persona no conflictiva, yo tengo fe y mucha gente la tiene de que va a actuar de diferente forma, por el simple hecho de tener una visión diferente, tenemos la fe y la esperanza de que San Andrés al término de su administración va a ser otro. Entonces yo si quisiera concluir agradeciendo a todos y bueno yo estuve muchas veces en contra porque estoy dentro y porque estoy viendo todo lo mal que ha funcionado teniendo a su mayoría la presidenta y que esa mayoría ha aprobado situaciones que los ciudadanos no les favorecen nada. Entonces si quiero recalcar que aquí la única responsable de todos los desvíos de recursos, de todo lo mal que se ha hecho, es la presidenta, porque es la única que tiene la chequera, porque su mayoría se la aprobó, ella lo maneja, por eso se cree, es una persona prepotente, se cree que todo lo puede, respetable no, porque ella así lo hizo y obtuvo su mayoría. Pero bueno yo quiero dejar bien claro que esa mayoría le ha hecho daño a San Andrés, está estancado y únicamente se han aplicado obras federales y obras de recurso propio, muy pocas. Es cuánto secretaria, yo les doy las gracias a todos los ciudadanos que nos estuvieron escuchando durante tres años.

En uso de la palabra el **Regidor José Antonio López Malo Capellini** manifiesta: Buenas tardes a todos compañeros, a la ciudadanía. Yo únicamente quiero manifestar porque me gusta siempre hablar con la frialdad de los números, en el 2018 a septiembre cuando recibimos la administración, los ingresos de nuestro municipio eran por seiscientos sesenta y un millones de pesos, en número redondos, este año cerramos a septiembre con seiscientos treinta y un millones de pesos, es un caída en un 5% en términos reales derivado de la pandemia y de lo que hemos vivido y digo en términos nominales, en términos reales yo creo que es una caída arriba del 20% si sumamos inflación y se mantuvo un gobierno operando, un gobierno con obra, un gobierno con acciones de beneficio social, del que me congratulo de haber formado parte. Creo que esos son los números que la ciudadanía tiene que ver, se enfrenta a situaciones económicas muy difíciles a nivel nacional, derivado de la pandemia que aun vivimos y que por eso es importante ver con que ingresos se contó, cual es la realidad de los ingresos con los que se cuenta y que se valoren las obras que ahí están y las acciones de beneficio social.

Interviene la **Secretaría del Ayuntamiento**: Presidenta le informo el sentido de la votación, haciendo la precisión que minutos antes de la toma de la votación, el regidor Sergio Quiroz Corona perdió la conexión en la votación, por lo que no es posible tomar su voto.

Acto continuo y una vez que los integrantes del Honorable Cabildo han analizado y discutido dicho punto, se procedió a recabar la votación, solicitando sirvan manifestar su voto; una vez emitido, se obtienen: **9 votos a favor, 4 votos en contra por parte de las Regidoras Cristina Bertoni Quitl, Blanca Estela Guzmán Sánchez, Lidia Memehua Macuil, así como del Regidor José Guillermo Margarito Paisano Arias, 0 abstenciones; se aprueba el punto por mayoría de votos.**

000341

000005

En consecuencia y por lo anteriormente expuesto se emite el siguiente:

ACUERDO

PRIMERO: SE APRUEBAN LOS ESTADOS FINANCIEROS, CONTABLES, PRESUPUESTALES, PROGRAMÁTICOS, FORMATOS DE OBRAS Y ACCIONES Y DE DISCIPLINA FINANCIERA, CORRESPONDIENTES AL PERIODO DEL 01 AL 30 DE SEPTIEMBRE DE 2021, DE CONFORMIDAD CON LA LEY GENERAL DE CONTABILIDAD GUBERNAMENTAL Y ACUERDOS EMITIDOS POR EL CONSEJO NACIONAL DE ARMONIZACIÓN CONTABLE.

SEGUNDO: SE APRUEBAN LOS MOVIMIENTOS PRESUPUESTALES (INCREMENTOS, REDUCCIONES, TRASPASOS Y RECLASIFICACIONES), ASÍ COMO LA DEPURACIÓN DE FICHAS POR COBRAR Y POR PAGAR, DURANTE EL PERIODO COMPRENDIDO DEL 01 AL 30 SEPTIEMBRE DE 2021.

TERCERO: SE AUTORIZA AL TESORERO MUNICIPAL, PARA QUE REMITA A LA AUDITORÍA SUPERIOR DEL ESTADO DE PUEBLA, LOS ESTADOS FINANCIEROS Y FORMATOS DE OBRAS Y ACCIONES, ASÍ COMO DE DISCIPLINA FINANCIERA, POR EL PERIODO CORRESPONDIENTE DEL 01 AL 30 DE SEPTIEMBRE DE 2021.

CIERRE DE SESIÓN

NO EXISTIENDO OTRO ASUNTO POR TRATAR, SE DA POR CONCLUIDA LA PRESENTE SESIÓN EXTRAORDINARIA DE CABILDO, SIENDO LAS CATORCE HORAS CON TREINTA Y SIETE MINUTOS DEL DÍA DE SU INICIO, CON LOS RESULTADOS QUE DE LA MISMA SE DESPRENDEN.


CERTIFICÁNDOSE QUE DURANTE TODO EL TIEMPO QUE DURÓ LA SESIÓN Y ESPECIALMENTE AL MOMENTO DE LAS VOTACIONES SE ENCONTRABAN PRESENTES LOS MIEMBROS DEL HONORABLE AYUNTAMIENTO REQUERIDOS PARA LA EXISTENCIA DE CUÓRUM. FIRMANDO PARA CONSTANCIA EN ESTA ACTA LOS QUE EN ELLA INTERVINIERON Y ASÍ QUISIERON HACERLO, PARA LOS FINES Y EFECTOS LEGALES A LOS QUE HAYA LUGAR.

"VALORES QUE HACEN GOBIERNO"

San Andrés Cholula, Puebla, a 06 de octubre del año dos mil veintiuno.

MARÍA FABIOLA KARINA PÉREZ POPOCA
Presidenta Municipal Constitucional

ISRAEL MINO VICENS
Regidor de Gobernación, Justicia,
Seguridad Pública y Protección Civil.



AYUNTAMIENTO
SAN ANDRÉS CHOLULA
PUEBLA
COTEJADO
[Handwritten signatures and stamps]

000006



LIDIA MEMEHUA MACUIL
Regidora de Patrimonio y Hacienda Pública Municipal.

SECRETARÍA DEL AYUNTAMIENTO
2016-2021
H. AYUNTAMIENTO
CIUDAD DE BUENAVISTA

ROBERTO MAXIL COYOPOTL
Regidor de Desarrollo Urbano, Ecología,
Medio Ambiente, Obras y Servicios Públicos.

COTEJADO
COTEJADO

JULIÁN ANTONIO RODRÍGUEZ PÉREZ
Regidor de Turismo

MARÍA GUADALUPE ESPINOSA DÍAZ
Regidora de Salubridad y Asistencia Pública.

BLANCA ESTELA GUZMÁN SÁNCHEZ
Regidora de Educación Pública, Actividades Culturales,
Deportivas y Sociales.

DORA MARÍA DEL RAYO FLORES MASTRANZO
Regidora de Grupos Vulnerables,
Personas con Discapacidad y Juventud.

ALEJANDRA ARROYO ABUD
Regidora de Igualdad de Género.

000007

[Handwritten signature]

JOSÉ ANTONIO LÓPEZ MALO CARELLINI
Regidor de Industria, Comercio,
Agricultura y Ganadería

000346



SECRETARÍA DEL AYUNTAMIENTO
2018-2021

COTEADO

CRISTINA BERTONI QUITL
Regidora de Migración.

[Handwritten signature]

JOSÉ GUILLERMO MARGARITO PAISANO ARIAS
Regidor de Parques, Jardines y Panteones.

[Handwritten signature]

SERGIO QUIROZ CORONA
Regidor de Asuntos Metropolitanos.

[Handwritten signature]

JOSUÉ XICALE COYOPOL
Síndico Municipal.

[Handwritten signature]

GUADALUPE LOZADA VIVALDO
Secretaria del Ayuntamiento.

[Handwritten signature]

COTEADO



AYUNTAMIENTO
3-2021
MUNICIPIO DE SAN ANDRÉS
LA PUEBLA

MUNICIPIO DE SAN ANDRÉS CHOLULA PUEBLA

ESTADO DE ACTIVIDADES
Del 1 de Enero al 30 de Septiembre de 2021 y 2020
(Cifras en pesos)

	2021	2020
INGRESOS Y OTROS BENEFICIOS		
INGRESOS DE GESTIÓN	345,696,483.16	396,711,672.52
IMPUESTOS	189,127,065.00	204,830,202.00
CUOTAS Y APORTACIONES DE SEGURIDAD SOCIAL	0.00	0.00
CONTRIBUCIONES DE MEJORAS	0.00	122,158.18
DERECHOS	131,274,902.82	166,481,239.59
PRODUCTOS DE TIPO CORRIENTE	4,287,354.79	4,115,159.94
APROVECHAMIENTOS DE TIPO CORRIENTE	21,007,160.55	21,162,912.81
INGRESOS POR VENTA DE BIENES Y PRESTACIÓN DE SERVICIOS	0.00	0.00
INGRESOS NO COMP. EN LAS FRACC. DE LA LEY DE ING. CAUS. EN EJER. FISC. ANT. PEND. DE LIQ. O PAGO	0.00	0.00
PART, APORT, CONV, INCENT. DERIV. D/COLAB. FISCAL, F. DIST. DE APORT, TRANSF, ASIG, SUBS Y SUBV Y P Y JUB	286,156,199.02	411,920,162.05
PART, APORT, CONV, INCENT. DERIV. D/COLAB. FISCAL, F. DIST. DE APORT	286,156,199.02	411,920,162.05
TRANSFERENCIAS, ASIGNACIONES, SUBSIDIOS Y SUBVENCIONES Y PENSIONES Y JUBILACIONES	0.00	0.00
OTROS INGRESOS Y BENEFICIOS	0.00	174,829.42
INGRESOS FINANCIEROS	0.00	174,829.42
INCREMENTO POR VARIACIÓN DE INVENTARIOS	0.00	0.00
DISMINUCIÓN DEL EXCESO DE ESTIMACIONES POR PÉRDIDA O DETERIORO U OBSOLESCENCIA	0.00	0.00
DISMINUCIÓN DEL EXCESO DE PROVISIONES	0.00	0.00
OTROS INGRESOS Y BENEFICIOS VARIOS	0.00	0.00
TOTAL DE INGRESOS Y OTROS BENEFICIOS	631,852,682.18	808,806,663.99
GASTOS Y OTRAS PÉRDIDAS		
GASTOS DE FUNCIONAMIENTO	342,291,767.40	467,318,240.89
SERVICIOS PERSONALES	159,018,900.71	231,844,946.88
MATERIALES Y SUMINISTROS	68,765,940.95	80,262,189.31
SERVICIOS GENERALES	114,506,925.74	155,211,104.70
TRANSFERENCIAS, ASIGNACIONES, SUBSIDIOS Y OTRAS AYUDAS	92,272,475.88	132,632,641.41
TRANSFERENCIAS INTERNAS Y ASIGNACIONES AL SECTOR PÚBLICO	0.00	0.00
TRANSFERENCIAS AL RESTO DEL SECTOR PÚBLICO	0.00	0.00
SUBSIDIOS Y SUBVENCIONES	11,266,159.00	21,894,632.00
AYUDAS SOCIALES	81,006,316.88	110,738,009.41
PENSIONES Y JUBILACIONES	0.00	0.00
TRANSFERENCIAS A FIDEICOMISOS, MANDATOS Y CONTRATOS ANÁLOGOS	0.00	0.00
TRANSFERENCIAS A LA SEGURIDAD SOCIAL	0.00	0.00
DONATIVOS	0.00	0.00
TRANSFERENCIAS AL EXTERIOR	0.00	0.00
PARTICIPACIONES Y APORTACIONES	0.00	0.00
PARTICIPACIONES	0.00	0.00
APORTACIONES	0.00	0.00
CONVENIOS	0.00	0.00

MUNICIPIO DE SAN ANDRÉS CHOLULA PUEBLA

ESTADO DE ACTIVIDADES
Del 1 de Enero al 30 de Septiembre de 2021 y 2020
(Cifras en pesos)

	2021	2020
INTERESES, COMISIONES Y OTROS GASTOS DE LA DEUDA PÚBLICA	0.00	0.00
INTERESES DE LA DEUDA PÚBLICA	0.00	0.00
COMISIONES DE LA DEUDA PÚBLICA	0.00	0.00
GASTOS DE LA DEUDA PÚBLICA	0.00	0.00
COSTO POR COBERTURAS	0.00	0.00
APOYOS FINANCIEROS	0.00	0.00
OTROS GASTOS Y PÉRDIDAS EXTRAORDINARIAS	14,397,863.83	10,091,054.60
ESTIMACIONES, DEPRECIACIONES, DETERIOROS, OBSOLESCENCIAS Y AMORTIZACIONES	14,397,863.83	10,091,054.60
PROVISIONES	0.00	0.00
DISMINUCIONES DE INVENTARIOS	0.00	0.00
AUMENTO POR INSUFICIENCIA DE ESTIMACIONES POR PÉRDIDA O DETERIORO U OBSOLESCENCIA	0.00	0.00
AUMENTO POR INSUFICIENCIA DE PROVISIONES	0.00	0.00
OTROS GASTOS	0.00	0.00
INVERSIÓN PÚBLICA	2,776,732.46	35,554,018.81
INVERSIÓN PÚBLICA NO CAPITALIZABLE	2,776,732.46	35,554,018.81
TOTAL DE GASTOS Y OTRAS PÉRDIDAS	451,738,839.57	645,595,955.71
RESULTADOS DEL EJERCICIO (AHORRO/DESAHORRO)	180,113,842.61	163,210,708.28



**PRESIDENCIA
2018-2021**

MUNICIPIO DE SAN ANDRÉS CHOLULA, PUEBLA
PRESIDENTA MUNICIPAL

En fe de verdad declaramos que los Estados Financieros y sus notas, son razonablemente correctos y son responsabilidad del emisor



**TESORERÍA
2018-2021**

GOBIERNO MUNICIPAL CONSTITUCIONAL
DE SAN ANDRÉS CHOLULA, PUEBLA



**SECRETARÍA DEL AYUNTAMIENTO
2018-2021**

C. GUADALUPE LOZADA VIVALDO
SECRETARÍA DEL AYUNTAMIENTO
CHOLULA, PUEBLA

MUNICIPIO DE SAN ANDRÉS CHOLULA PUEBLA

ESTADO DE SITUACIÓN FINANCIERA

Al 30 de Septiembre de 2021 y 2020
(Cifras en pesos)

	2021	2020	2021	2020
ACTIVO			PASIVO	
ACTIVO CIRCULANTE			PASIVO CIRCULANTE	
EFFECTIVO Y EQUIVALENTES	33,234,229.68	33,854,007.01	CUENTAS POR PAGAR A CORTO PLAZO	16,195,289.55
DERECHOS A RECIBIR EFECTIVO O EQUIVALENTES	2,572,171.60	70,613,092.86	DOCUMENTOS POR PAGAR A CORTO PLAZO	0.00
DERECHOS A RECIBIR BIENES O SERVICIOS	12,019,510.72	22,659,517.27	PORCIÓN A CORTO PLAZO DE LA DEUDA PÚBLICA A LARGO PLAZO	0.00
INVENTARIOS	0.00	0.00	TÍTULOS Y VALORES A CORTO PLAZO	0.00
ALMACENES	0.00	0.00	PASIVOS DIFERIDOS A CORTO PLAZO	74,082.00
ESTIMACIÓN POR PÉRDIDAS O DETERIORO DE ACTIVOS CIRCULANTES	0.00	0.00	FONDOS Y BIENES DE TERCEROS EN GARANTÍA Y/O ADMINISTRACIÓN A CORTO PLAZO	68,708.00
OTROS ACTIVOS CIRCULANTES	0.00	0.00	PROVISIONES A CORTO PLAZO	0.00
TOTAL DE ACTIVOS CIRCULANTES	47,825,912.00	127,125,617.14	OTROS PASIVOS A CORTO PLAZO	4,302,053.79
ACTIVO NO CIRCULANTE			TOTAL DE PASIVOS CIRCULANTES	20,640,133.34
INVERSIONES FINANCIERAS A LARGO PLAZO	0.00	0.00	PASIVO NO CIRCULANTE	
DERECHOS A RECIBIR EFECTIVO O EQUIVALENTES A LARGO PLAZO	6,830,378.01	6,830,378.01	CUENTAS POR PAGAR A LARGO PLAZO	0.00
BIENES INMUEBLES, INFRAESTRUCTURA Y CONSTRUCCIONES EN PROCESO	1,606,049,782.65	1,492,669,337.73	DOCUMENTOS POR PAGAR A LARGO PLAZO	0.00
BIENES MUEBLES	334,604,530.11	370,293,890.92	DEUDA PÚBLICA A LARGO PLAZO	0.00
ACTIVOS INTANGIBLES	2,405,740.78	2,405,740.78	PASIVOS DIFERIDOS A LARGO PLAZO	0.00
DEPRECIACIÓN, DETERIORO Y AMORTIZACIÓN ACUMULADA DE BIENES	-120,303,120.05	-149,848,017.29	FONDOS Y BIENES DE TERCEROS EN GARANTÍA Y/O ADMINISTRACIÓN A LARGO PLAZO	0.00
ACTIVOS DIFERIDOS	0.00	0.00	PROVISIONES A LARGO PLAZO	0.00
ESTIMACIÓN POR PÉRDIDA O DETERIORO DE ACTIVOS NO CIRCULANTES	0.00	0.00	TOTAL DE PASIVOS NO CIRCULANTES	0.00
OTROS ACTIVOS NO CIRCULANTES	0.00	0.00	TOTAL DEL PASIVO.....	20,640,133.34
TOTAL DE ACTIVOS NO CIRCULANTES	1,829,587,311.50	1,722,351,330.15	HACIENDA PÚBLICA / PATRIMONIO	
			HACIENDA PÚBLICA/PATRIMONIO CONTRIBUIDO	925,820,399.89
			APORTACIONES	925,820,399.89
			DONACIONES DE CAPITAL	0.00
			ACTUALIZACIÓN DE LA HACIENDA PÚBLICA/PATRIMONIO	0.00

ESTADO DE SITUACIÓN FINANCIERA

Al 30 de Septiembre de 2021 y 2020
(Cifras en pesos)

	2021	2020
HACIENDA PÚBLICA/PATRIMONIO GENERADO	930,952,690.27	743,952,903.89
RESULTADOS DEL EJERCICIO (AHORRO / DESAHORRO)	180,113,842.61	163,210,708.28
RESULTADOS DE EJERCICIOS ANTERIORES	750,838,847.66	580,742,195.61
REVALUOS	0.00	0.00
RESERVAS	0.00	0.00
RECTIFICACIONES DE RESULTADOS DE EJERCICIOS ANTERIORES	0.00	0.00
EXCESO O INSUFICIENCIA EN LA ACTUALIZACIÓN DE LA HACIENDA PÚBLICA/PATRIMONIO	0.00	0.00
RESULTADO POR POSICIÓN MONETARIA	0.00	0.00
RESULTADO POR TENENCIA DE ACTIVOS NO MONETARIOS	0.00	0.00
TOTAL HACIENDA PÚBLICA/PATRIMONIO.....	1,856,773,090.16	1,669,773,303.78
TOTAL DEL PASIVO Y HACIENDA PÚBLICA/PATRIMONIO...	1,877,413,223.50	1,849,477,947.29
TOTAL DEL ACTIVO.....	1,877,413,223.50	1,849,477,947.29



**PRESIDENCIA
2018-2021**

H. AYUNTAMIENTO SAN ANDRÉS
CHOLULA, PUEBLA

protesta de decir verdad declaramos que lo Estados Financieros y sus notas son razonablemente correctos y son responsabilidad del emisor.



**TESORERÍA
2018-2021**

C. BERNABE GUERRA
TESORERO MUNICIPAL CONSTITUCIONAL
SAN ANDRÉS CHOLULA, PUEBLA

**SECRETARÍA DEL AYUNTAMIENTO
2018-2021**


C. GUADALUPE LOZADA VIVARDO
SECRETARÍA DEL AYUNTAMIENTO SAN ANDRÉS
CHOLULA, PUEBLA

ESTADO DE VARIACIÓN EN LA HACIENDA PÚBLICA
Del 1 de Enero al 30 de Septiembre de 2021
(Cifras en pesos)

Concepto	Hacienda Pública/ Patrimonio Contribuido	Hacienda Pública/ Patrimonio Generado de Ejercicios Ant.	Hacienda Pública/ Patrimonio Generado del Ejercicio	Exceso o Insuficiencia en la Actualización de la Hacienda Pública / Patrimonio /	TOTAL
Hacienda Pública / Patrimonio Contribuido Neto 2020	925,820,399.89				925,820,399.89
Aportaciones	925,820,399.89				925,820,399.89
Donaciones de Capital	0.00				0.00
Actualización de la Hacienda Pública/Patrimonio	0.00				0.00
Hacienda Pública / Patrimonio Generado Neto 2020		580,742,195.61	163,210,708.28		743,952,903.89
Resultados del Ejercicio (Ahorro/Desahorro)			163,210,708.28		163,210,708.28
Resultados de Ejercicios Anteriores		580,742,195.61			580,742,195.61
Revalúos		0.00			0.00
Reservas		0.00			0.00
Rectificaciones de Resultados de Ejercicios Anteriores		0.00			0.00
Exceso o Insuficiencia en la Actualización de la Hacienda Pública/Patrimonio Neto 2020			0.00		0.00
Resultado por Posición Monetaria			0.00		0.00
Resultado por Tenencia de Activos no Monetarios			0.00		0.00
Hacienda Pública / Patrimonio Neto Final 2020	925,820,399.89	580,742,195.61	163,210,708.28		1,669,773,303.78
Cambios en la Hacienda Pública / Patrimonio Contribuido Neto 2021					0.00
Aportaciones	0.00				0.00
Donaciones de Capital	0.00				0.00
Actualización de la Hacienda Pública/Patrimonio	0.00				0.00

ESTADO DE VARIACIÓN EN LA HACIENDA PÚBLICA
Del 1 de Enero al 30 de Septiembre de 2021
(Cifras en pesos)

Variaciones de la Hacienda Pública /	170,096,652.05	16,903,134.33	186,999,786.38
Patrimonio Generado Neto 2021			
Resultados del Ejercicio	180,113,842.61		180,113,842.61
(Ahorro/Desahorro)			
Resultados de Ejercicios Anteriores	-163,210,708.28		6,885,943.77
Revalúos	0.00		0.00
Reservas	0.00		0.00
Rectificaciones de Resultados de			
Ejercicios Anteriores	0.00		0.00
Cambios en el Exceso o Insuficiencia en			
la Actualización de la Hacienda			
Pública/Patrimonio Neto 2021			
Resultado por Posición Monetaria			0.00
Resultado por Tenencia de Activos no			0.00
Monetarios			0.00
Hacienda Pública / Patrimonio Neto	750,838,847.66	180,113,842.61	1,856,773,090.16
Final 2021			




ESTADOS UNIDOS MEXICANOS

PRESIDENCIA
2018-2021

H. AYUNTAMIENTO SAN ANDRÉS
CHOLULA PUEBLA

SECRETARÍA DEL AYUNTAMIENTO
C. GUADALUPE LOZADA VIVADO 8-2021
SECRETARÍA DEL AYUNTAMIENTO
SAN ANDRÉS
CHOLULA PUEBLA



MUNICIPIO DE SAN ANDRÉS CHOLULA PUEBLA

TESORERÍA
2018-2021

SECRETARÍA DEL AYUNTAMIENTO
C. GUADALUPE LOZADA VIVADO 8-2021
SECRETARÍA DEL AYUNTAMIENTO
SAN ANDRÉS
CHOLULA PUEBLA

Banco de México y sus notas, legalmente correctos y son responsabilidad del emisor.

MUNICIPIO DE SAN ANDRÉS CHOLULA PUEBLA

ESTADO DE CAMBIOS EN LA SITUACIÓN FINANCIERA
Al 30 de Septiembre de 2021 y 2020
(Cifras en pesos)

	Origen	Aplicación
ACTIVO	-	27,935,276.21
ACTIVO CIRCULANTE	79,300,705.14	-
EFECTIVO Y EQUIVALENTES	619,777.33	-
DERECHOS A RECIBIR EFECTIVO O EQUIVALENTES	68,040,921.26	-
DERECHOS A RECIBIR BIENES O SERVICIOS	10,640,006.55	-
INVENTARIOS	-	-
ALMACENES	-	-
ESTIMACIÓN POR PÉRDIDAS O DETERIORO DE	-	-
ACTIVOS CIRCULANTES	-	-
OTROS ACTIVOS CIRCULANTES	-	-
ACTIVO NO CIRCULANTE	-	107,235,981.35
INVERSIONES FINANCIERAS A LARGO PLAZO	-	-
DERECHOS A RECIBIR EFECTIVO O EQUIVALENTES A LARGO PLAZO	-	-
BIENES INMUEBLES, INFRAESTRUCTURA Y CONSTRUCCIONES EN PROCESO	-	113,380,444.92
BIENES MUEBLES	35,689,360.81	-
ACTIVOS INTANGIBLES	-	-
DEPRECIACIÓN, DETERIORO Y AMORTIZACIÓN ACUMULADA DE BIENES	-	29,544,897.24
ACTIVOS DIFERIDOS	-	-
ESTIMACIÓN POR PÉRDIDA O DETERIORO DE	-	-
ACTIVOS NO CIRCULANTES	-	-
OTROS ACTIVOS NO CIRCULANTES	-	-
PASIVO	-	159,064,510.17
PASIVO CIRCULANTE	-	159,064,510.17
CUENTAS POR PAGAR A CORTO PLAZO	-	144,938,674.39
DOCUMENTOS POR PAGAR A CORTO PLAZO	-	-
PORCIÓN A CORTO PLAZO DE LA DEUDA PÚBLICA A LARGO PLAZO	-	-
TÍTULOS Y VALORES A CORTO PLAZO	-	-
PASIVOS DIFERIDOS A CORTO PLAZO	-	10,346,760.00
FONDOS Y BIENES DE TERCEROS EN GARANTÍA Y/O ADMINISTRACIÓN A CORTO PLAZO	6,369.00	-
PROVISIONES A CORTO PLAZO	-	-
OTROS PASIVOS A CORTO PLAZO	-	3,785,444.78
PASIVO NO CIRCULANTE	-	-
CUENTAS POR PAGAR A LARGO PLAZO	-	-
DOCUMENTOS POR PAGAR A LARGO PLAZO	-	-
DEUDA PÚBLICA A LARGO PLAZO	-	-
PASIVOS DIFERIDOS A LARGO PLAZO	-	-
FONDOS Y BIENES DE TERCEROS EN GARANTÍA Y/O ADMINISTRACIÓN A LARGO PLAZO	-	-
PROVISIONES A LARGO PLAZO	-	-
HACIENDA PÚBLICA/PATRIMONIO	186,999,786.38	-

MUNICIPIO DE SAN ANDRÉS CHOLULA PUEBLA

ESTADO DE CAMBIOS EN LA SITUACIÓN FINANCIERA
Al 30 de Septiembre de 2021 y 2020
(Cifras en pesos)

	Origen	Aplicación
HACIENDA PÚBLICA/PATRIMONIO CONTRIBUIDO	-	-
APORTACIONES	-	-
DONACIONES DE CAPITAL	-	-
ACTUALIZACIÓN DE LA HACIENDA PÚBLICA/PATRIMONIO	-	-
HACIENDA PÚBLICA/PATRIMONIO GENERADO	186,999,786.38	-
RESULTADOS DEL EJERCICIO (AHORRO / DESAHORRO)	16,903,134.33	-
RESULTADOS DE EJERCICIOS ANTERIORES	170,096,652.05	-
REVALÚOS	-	-
RESERVAS	-	-
RECTIFICACIONES DE RESULTADOS DE EJERCICIOS ANTERIORES	-	-
EXCESO O INSUFICIENCIA EN LA ACTUALIZACIÓN DE LA HACIENDA PÚBLICA/PATRIMONIO	-	-
RESULTADO POR POSICIÓN MONETARIA	-	-
RESULTADO POR TENENCIA DE ACTIVOS MONETARIOS	-	-

Bajo protesta de decir verdad que los Estados Financieros y sus notas son razonablemente correctos y son responsabilidad del emisor.

PRESIDENCIA
2018-2021

H. AYUNTAMIENTO SAN ANDRÉS
CHOLULA, PUEBLA

C. MARÍA FABIAN KARINA PÉREZ SOTOPOCA
PRESIDENTA MUNICIPAL



TESORERÍA
2018-2021

GOBIERNO MUNICIPAL CONSTITUCIONAL
SAN ANDRÉS CHOLULA, PUEBLA



SECRETARÍA DEL AYUNTAMIENTO
2018-2021

C. GUADALUPE LOZADA VIVALDO
SECRETARIA DEL AYUNTAMIENTO
EL AYUNTAMIENTO SAN ANDRÉS
CHOLULA, PUEBLA

Del 1 de Enero al 30 de Septiembre de 2021 y 2020
(Cifras en pesos)

	2021	2020
FLUJOS DE EFECTIVO DE LAS ACTIVIDADES DE OPERACIÓN		
ORIGEN		
IMPUESTOS	631,852,682.18	808,806,663.99
CUOTAS Y APORTACIONES DE SEGURIDAD SOCIAL	189,127,065.00	204,830,202.00
	0.00	0.00
CONTRIBUCIONES DE MEJORAS DERECHOS	0.00	122,158.18
PRODUCTOS DE TIPO CORRIENTE	131,274,902.82	166,481,239.59
APROVECHAMIENTOS DE TIPO CORRIENTE	4,287,354.79	4,115,159.94
INGRESOS POR VENTA DE BIENES Y PRESTACIÓN DE SERVICIOS	21,007,160.55	21,162,912.81
	0.00	0.00
INGRESOS NO COMP. EN LAS FRACC. DE LA LEY DE ING. CAUS. EN EJER. FISC. ANT. PEND. DE LIQ. O PAGO	0.00	0.00
PART. APORT. CONV. INCENT. DERIV. D/COLAB. FISCAL, F. DIST. DE APORT	286,156,199.02	411,920,162.05
TRANSFERENCIAS, ASIGNACIONES, SUBSIDIOS Y SUBVENCIONES Y PENSIONES Y JUBILACIONES	0.00	0.00
OTROS ORIGENES DE OPERACIÓN	0.00	174,829.42
APLICACIÓN		
SERVICIOS PERSONALES	434,564,243.28	599,950,882.30
MATERIALES Y SUMINISTROS	159,018,900.71	231,844,946.88
SERVICIOS GENERALES	68,765,940.95	80,262,189.31
TRANSFERENCIAS INTERNAS Y ASIGNACIONES AL SECTOR PÚBLICO	114,506,925.74	155,211,104.70
	0.00	0.00
TRANSFERENCIAS AL RESTO DEL SECTOR PÚBLICO	0.00	0.00
SUBSIDIOS Y SUBVENCIONES	11,266,159.00	21,894,632.00
AYUDAS SOCIALES	81,006,316.88	110,738,009.41
PENSIONES Y JUBILACIONES	0.00	0.00
TRANSFERENCIAS A FIDEICOMISOS, MANDATOS Y CONTRATOS ANÁLOGOS	0.00	0.00
TRANSFERENCIAS A LA SEGURIDAD SOCIAL DONATIVOS	0.00	0.00
TRANSFERENCIAS AL EXTERIOR	0.00	0.00
PARTICIPACIONES	0.00	0.00
APORTACIONES	0.00	0.00
CONVENIOS	0.00	0.00

MUNICIPIO DE SAN ANDRÉS CHOLULA PUEBLA

ESTADO DE FLUJOS DE EFECTIVO

Del 1 de Enero al 30 de Septiembre de 2021 y 2020
(Cifras en pesos)

	2021	2020
OTRAS APLICACIONES DE OPERACIÓN	0.00	0.00
FLUJOS NETOS DE EFECTIVO POR	197,288,438.90	208,855,781.69
ACTIVIDADES DE OPERACIÓN		

ESTADO DE FLUJOS DE EFECTIVO

Del 1 de Enero al 30 de Septiembre de 2021 y 2020
(Cifras en pesos)

	2021	2020
FLUJOS DE EFECTIVO DE LAS ACTIVIDADES DE INVERSIÓN		
ORIGEN		
BIENES INMUEBLES, INFRAESTRUCTURA Y CONSTRUCCIONES EN PROCESO	35,689,360.81	0.00
BIENES MUEBLES	0.00	0.00
OTROS ORÍGENES DE INVERSIÓN	35,689,360.81	0.00
APLICACIÓN		
BIENES INMUEBLES, INFRAESTRUCTURA Y CONSTRUCCIONES EN PROCESO	116,157,177.38	265,275,272.48
BIENES MUEBLES	116,157,177.38	205,731,792.11
OTRAS APLICACIONES DE INVERSIÓN	0.00	59,543,480.37
FLUJOS NETOS DE EFECTIVO POR ACTIVIDADES DE INVERSIÓN	0.00	0.00
	-80,467,816.57	-265,275,272.48
FLUJOS DE EFECTIVO DE LAS ACTIVIDADES DE FINANCIAMIENTO		
ORIGEN		
ENDEUDAMIENTO NETO	78,680,927.81	44,647,055.91
INTERNO	0.00	0.00
EXTERNO	0.00	0.00
OTROS ORÍGENES DE FINANCIAMIENTO	78,680,927.81	44,647,055.91
APLICACIÓN		
SERVICIOS DE LA DEUDA	196,121,327.47	12,369,543.87
INTERNO	0.00	0.00
EXTERNO	0.00	0.00
OTRAS APLICACIONES DE FINANCIAMIENTO	196,121,327.47	12,369,543.87
FLUJOS NETOS DE EFECTIVO POR ACTIVIDADES DE FINANCIAMIENTO	-117,440,399.66	32,277,512.04

ESTADO DE FLUJOS DE EFECTIVO

Del 1 de Enero al 30 de Septiembre de 2021 y 2020
(Cifras en pesos)

	2021	2020
Incremento/Disminución Neta en el Efectivo y Equivalentes al Efectivo	-619,777.33	-24,141,978.75
Efectivo y Equivalentes al Efectivo al Inicio del Ejercicio	33,854,007.01	57,995,985.76
Efectivo y Equivalentes al Efectivo al Final del Ejercicio	33,234,229.68	33,854,007.01

Incremento/Disminución Neta en el Efectivo y Equivalentes al Efectivo

Efectivo y Equivalentes al Efectivo al Inicio del Ejercicio

Efectivo y Equivalentes al Efectivo al Final del Ejercicio



protesta de decir verdad declaramos que los Estados Financieros y sus notas son razonablemente correctos y son responsabilidad del emisor.

**PRESENCIA
2018-2021**

H. AYUNTAMIENTO SAN ANDRÉS CHOLULA, PUEBLA

FABIOLA KARINA PEREZ VIZCARRA
PRESIDENTA MUNICIPAL

[Handwritten signature]



SECRETARÍA DE SAN ANDRÉS CHOLULA, PUEBLA
C. GUADALUPE LOZADA VIVAHUAC
SECRETARÍA DEL AYUNTAMIENTO
2018-2021

C. GUADALUPE LOZADA VIVAHUAC
SECRETARÍA DEL AYUNTAMIENTO SAN ANDRÉS CHOLULA, PUEBLA

MUNICIPIO DE SAN ANDRÉS CHOLULA PUEBLA

INFORME SOBRE PASIVOS CONTINGENTES
Al 30 de Septiembre de 2021
(Cifras en pesos)



...ta de decir verdad declaramos que los Estados Financieros y sus notas
son razonablemente correctos y son responsabilidad del auditor.

**PRESIDENCIA
2018-2021**

H. AYUNTAMIENTO SAN ANDRÉS
CHOLULA, PUEBLA

MARIA FABIAN MARINO PEREZ POPON
PRESIDENTA MUNICIPAL



**TESORERÍA
2018-2021**

C. BERNARDO...
TESORERO MUNICIPAL

C. GUADALUPE LOZADA VIVALDO
SECRETARIA DEL AYUNTAMIENTO

**SECRETARÍA DEL AYUNTAMIENTO
2018-2021**
EL AYUNTAMIENTO SAN ANDRÉS
CHOLULA, PUEBLA

MUNICIPIO DE SAN ANDRÉS CHOLULA PUEBLA

ESTADO ANALÍTICO DEL ACTIVO
Del 1 de Enero al 30 de Septiembre de 2021
(Cifras en pesos)

Concepto	Saldo Inicial 1	Cargos del periodo 2	Abonos del periodo 3	Saldo final 4=(1+2-3)	Variación del periodo 5=(4-1)
ACTIVO	1,849,477,947.29	1,720,666,073.02	1,692,730,796.81	1,877,413,223.50	27,935,276.21
ACTIVO CIRCULANTE	127,126,617.14	1,566,133,780.54	1,645,434,485.68	47,825,912.00	-79,300,705.14
EFFECTIVO Y EQUIVALENTES	33,854,007.01	839,648,217.32	840,267,994.65	33,234,229.68	-619,777.33
DERECHOS A RECIBIR EFECTIVO O EQUIVALENTES	70,613,092.86	715,739,326.40	783,780,247.66	2,572,171.60	-68,040,921.26
DERECHOS A RECIBIR BIENES O SERVICIOS	22,659,517.27	10,746,236.82	21,386,243.37	12,019,510.72	-10,640,006.55
INVENTARIOS	0.00	0.00	0.00	0.00	0.00
ALMACENES	0.00	0.00	0.00	0.00	0.00
ESTIMACIÓN POR PÉRDIDAS O DETERIORO DE ACTIVOS CIRCULANTES	0.00	0.00	0.00	0.00	0.00
OTROS ACTIVOS CIRCULANTES	0.00	0.00	0.00	0.00	0.00
ACTIVO NO CIRCULANTE	1,722,351,330.15	154,532,292.48	47,296,311.13	1,829,587,311.50	107,235,981.35
INVERSIONES FINANCIERAS A LARGO PLAZO	0.00	0.00	0.00	0.00	0.00
DERECHOS A RECIBIR EFECTIVO O EQUIVALENTES A LARGO PLAZO	6,830,378.01	0.00	0.00	6,830,378.01	0.00
BIENES INMUEBLES, INFRAESTRUCTURA Y CONSTRUCCIONES EN PROCESO	1,492,669,337.73	116,157,177.38	2,776,732.46	1,606,049,782.65	113,380,444.92
BIENES MUEBLES	370,293,890.92	8,826,587.06	44,515,947.87	334,604,530.11	-35,689,360.81
ACTIVOS INTANGIBLES	2,405,740.78	0.00	0.00	2,405,740.78	0.00
DEPRECIACIÓN, DETERIORO Y AMORTIZACIÓN ACUMULADA DE BIENES	-149,848,017.29	29,548,528.04	3,630.80	-120,303,120.05	29,544,897.24
ACTIVOS DIFERIDOS	0.00	0.00	0.00	0.00	0.00
ESTIMACIÓN POR PÉRDIDA O DETERIORO DE ACTIVOS NO CIRCULANTES	0.00	0.00	0.00	0.00	0.00
OTROS ACTIVOS NO CIRCULANTES	0.00	0.00	0.00	0.00	0.00

Bajo protesta de decir verdad declaramos que los Estados Financieros y sus notas, son razonablemente correctos y son responsabilidad del emisor.

MUNICIPIO DE SAN ANDRÉS CHOLULA PUEBLA

ESTADO ANALÍTICO DEL ACTIVO
Del 1 de Enero al 30 de Septiembre de 2021
(cifras en pesos)



PRESIDENCIA
2018-2021

H. AYUNTAMIENTO SAN ANDRÉS
CHOLULA, PUEBLA

CHOLULA SARIN, PÉREZ BOFOS
PRESIDENTA MUNICIPAL

[Handwritten signature]



TESORERÍA
2018-2021

GOBIERNO MUNICIPAL CONSTITUCIONAL
C. REGINA ESCOBAR ANDRÉS CHOLULA, PUEBLA



SECRETARÍA DEL AYUNTAMIENTO

C. GUADALUPE LOZADA VIVALDO
SECRETARÍA DEL AYUNTAMIENTO
2018-2021

H. AYUNTAMIENTO SAN ANDRÉS
CHOLULA, PUEBLA

MUNICIPIO DE SAN ANDRÉS CHOLULA PUEBLA

ESTADO ANALÍTICO DE LA DEUDA Y OTROS PASIVOS
Del 1 de Enero al 30 de Septiembre de 2021
(Cifras en pesos)

DENOMINACIÓN DE LAS DEUDAS	Moneda de Contratación	Institución o País Acreedor	Saldo Inicial del Periodo	Saldo Final del Periodo
DEUDA PÚBLICA				
CORTO PLAZO				
DEUDA INTERNA				
Instituciones de Crédito			0.00	0.00
Títulos y Valores			0.00	0.00
Arrendamientos financieros			0.00	0.00
DEUDA EXTERNA				
Organismos Financieros Internacionales			0.00	0.00
Deuda Bilateral			0.00	0.00
Títulos y Valores			0.00	0.00
Arrendamientos Financieros			0.00	0.00
SUBTOTAL CORTO PLAZO			0.00	0.00
LARGO PLAZO				
DEUDA INTERNA				
Instituciones de Crédito			0.00	0.00
Títulos y Valores			0.00	0.00
Arrendamientos financieros			0.00	0.00
DEUDA EXTERNA				
Organismos Financieros Internacionales			0.00	0.00
Deuda Bilateral			0.00	0.00
Títulos y Valores			0.00	0.00
Arrendamientos Financieros			0.00	0.00
SUBTOTAL LARGO PLAZO			0.00	0.00
OTROS PASIVOS			179,704,643.51	20,640,133.34

ESTADOS UNIDOS MEXICANOS

DEUDA Y OTROS PASIVOS

179,704,643.51 20,640,133.34

En el presente de decir verdad declaramos que los Estados Financieros sus notas, son razonablemente correctos y son responsabilidad del emisor.

PRESIDENCIA
2018-2021

H. AYUNTAMIENTO SAN ANDRÉS CHOLULA PUEBLA

C. MARIA FRANCISCA MARINA PÉREZ POZOS
PRESIDENTA MUNICIPAL

TESORERÍA
2018-2021

GOBIERNO MUNICIPAL CONSTITUCIONAL
SAN ANDRÉS CHOLULA, PUEBLA.

BERNABÉ CUEVAS LUNA
TESORERO MUNICIPAL

SECRETARÍA DEL AYUNTAMIENTO

C. GUADALUPE LOZADA VIVALDO
SECRETARÍA DEL AYUNTAMIENTO

MUNICIPIO DE SAN ANDRÉS CHOLULA PUEBLA

ESTADO ANALÍTICO DE INGRESOS

Del 1 de Enero al 30 de Septiembre de 2021
(Cifras en pesos)

Rubro de Ingresos	Ingreso Estimado (1)	Ampliaciones y Reducciones (2)	Ingreso Modificado (3=1+2)	Ingreso Devengado (4)	Ingreso Recaudado (5)	Diferencia (6=5-1)
IMPUESTOS	222,414,000.00	0.00	222,414,000.00	189,127,065.00	189,127,065.00	-33,286,935.00
CUOTAS Y APORTACIONES DE SEGURIDAD SOCIAL	0.00	0.00	0.00	0.00	0.00	0.00
CONTRIBUCIONES DE MEJORAS	535,000.00	0.00	535,000.00	0.00	0.00	-535,000.00
DERECHOS	160,500,000.00	-3,242,911.00	157,257,089.00	131,274,902.82	131,274,902.82	-29,225,097.18
PRODUCTOS	5,350,000.00	118,353.41	5,468,353.41	4,287,354.79	4,287,354.79	-1,062,645.21
APROVECHAMIENTOS	16,050,000.00	6,149,271.48	22,199,271.48	21,007,160.55	21,007,160.55	4,957,160.55
INGRESOS POR VENTAS DE BIENES,	0.00	0.00	0.00	0.00	0.00	0.00
PRESTACIÓN DE SERVICIOS Y OTROS INGRESOS	395,151,000.00	0.00	395,151,000.00	286,156,199.02	286,156,199.02	-108,994,800.98
PARTICIPACIONES, APORTACIONES, CONVENIOS, INCENTIVOS DERIV. DE LA COLAB. FISCAL Y FONDOS DIST. DE APORT	0.00	0.00	0.00	0.00	0.00	0.00
TRANSFERENCIAS, ASIGNACIONES, SUBSIDIOS Y SUBVENCIONES, Y PENSIONES Y JUBILACIONES	0.00	0.00	0.00	0.00	0.00	0.00
INGRESOS DERIVADOS DE FINANCIAMIENTOS	0.00	0.00	0.00	0.00	0.00	0.00
TOTAL	800,000,000.00	3,024,713.99	803,024,713.89	631,852,682.18	631,852,682.18	Ingresos Excedentes
						0.00

ESTADO ANALÍTICO DE INGRESOS



Del 1 de Enero al 30 de septiembre de 2021
(Cifras en pesos)

Estado Analítico de Ingresos por Fuente de Financiamiento	Ingreso Estimado (1)	Ampliaciones/ Reducciones (2)	Ingreso Modificado (3=1+2)	Ingreso Devengado (4)	Ingreso Recaudado (5)	Diferencia (6=5-1)
INGRESOS DEL PODER EJECUTIVO FEDERAL O ESTATAL Y DE LOS MUNICIPIOS	800,000,000.00	3,024,713.89	803,024,713.89	631,852,682.18	631,852,682.18	-168,147,317.82
IMPUESTOS	222,414,000.00	0.00	222,414,000.00	189,127,065.00	189,127,065.00	-33,286,935.00
CUOTAS Y APORTACIONES DE SEGURIDAD	0.00	0.00	0.00	0.00	0.00	0.00
SOCIAL	535,000.00	0.00	535,000.00	0.00	0.00	-535,000.00
CONTRIBUCIONES DE MEJORAS	160,500,000.00	-3,242,911.00	157,257,089.00	131,274,902.82	131,274,902.82	-29,225,097.18
DERECHOS	5,350,000.00	118,353.41	5,468,353.41	4,287,354.79	4,287,354.79	-1,062,845.21
PRODUCTOS	16,050,000.00	6,149,271.48	22,199,271.48	21,007,160.55	21,007,160.55	4,957,160.55
APROVECHAMIENTOS	395,151,000.00	0.00	395,151,000.00	286,156,199.02	286,156,199.02	-108,994,800.98
PARTICIPACIONES/APORTACIONES, CONVENIOS, INCENTIVOS DERIV. DE LA COLAB. FISCAL Y						
FONDOS DIST. DE APORT	0.00	0.00	0.00	0.00	0.00	0.00
TRANSFERENCIAS, ASIGNACIONES, SUBSIDIOS Y SUBVENCIÓNES, Y PENSIONES Y						
JUBILACIONES						
INGRESOS DE LOS ENTES PÚBLICOS DE LOS PODERES LEGISLATIVO Y JUDICIAL, DE LOS ÓRGANOS AUTÓNOMOS Y DEL SECTOR PARAESTATAL O PARAMUNICIPAL, ASÍ COMO DE LAS EMPRESAS PRODUCTIVAS DEL ESTADO	0.00	0.00	0.00	0.00	0.00	0.00
CUOTAS Y APORTACIONES DE SEGURIDAD	0.00	0.00	0.00	0.00	0.00	0.00
SOCIAL						
PRODUCTOS	0.00	0.00	0.00	0.00	0.00	0.00
INGRESOS POR VENTAS DE BIENES, PRESTACIÓN DE SERVICIOS Y OTROS INGRESOS	0.00	0.00	0.00	0.00	0.00	0.00
TRANSFERENCIAS, ASIGNACIONES, SUBSIDIOS Y SUBVENCIÓNES, Y PENSIONES Y	0.00	0.00	0.00	0.00	0.00	0.00
JUBILACIONES						

ESTADO ANALÍTICO DE INGRESOS

Del 1 de Enero al 30 de Septiembre de 2021
(Cifras en pesos)

Estado Analítico de Ingresos por Fuente de Financiamiento	Ingreso Estimado (1)	Ampliaciones/ Reducciones (2)	Ingreso Modificado (3=1+2)	Ingreso Devengado (4)	Ingreso Recaudado (5)	Diferencia (6=5-1)
INGRESOS DERIVADOS DE FINANCIAMIENTO	0.00	0.00	0.00	0.00	0.00	0.00
INGRESOS DERIVADOS DE FINANCIAMIENTOS	0.00	0.00	0.00	0.00	0.00	0.00
TOTAL	800,000,000.00	3,024,713.89	803,024,713.89	631,852,682.18	631,852,682.18	0.00

 Be true and honest in all that we do. We will not accept anything that is not in accordance with the law. We will not accept anything that is not in accordance with the law. We will not accept anything that is not in accordance with the law.

PRESIDENCIA
2018-2021

H. AYUNTAMIENTO SAN ANDRÉS
CHOLULA, PUEBLA

 C. BEATRIZ GUERRA GARCÍA
 TRESORERA MUNICIPAL

SECRETARÍA DEL AYUNTAMIENTO
2018-2021

 C. GUADALUPE LOZADA VIVALDO
 SECRETARÍA DEL AYUNTAMIENTO
 CHOLULA, PUEBLA

ESTADO ANALÍTICO DEL EJERCICIO DEL PRESUPUESTO DE EGRESOS
 CLASIFICACIÓN ADMINISTRATIVA
 Del 1 de Enero al 30 de Septiembre de 2021
 (Cifras en pesos)

Concepto	Egreso Aprobado (1)	Ampliaciones/Reducciones (2)	Egreso Modificado (3=1+2)	Egreso Devengado (4)	Egreso Pagado (5)	Subejercicio (6=3-4)
3	800,000,000.00	123,993,218.71	923,993,218.71	558,974,820.92	546,878,243.16	365,018,397.79
3.1	800,000,000.00	123,993,218.71	923,993,218.71	558,974,820.92	546,878,243.16	365,018,397.79
3.1.1	800,000,000.00	123,993,218.71	923,993,218.71	558,974,820.92	546,878,243.16	365,018,397.79
3.1.1.1	800,000,000.00	123,993,218.71	923,993,218.71	558,974,820.92	546,878,243.16	365,018,397.79
3.1.1.1.1	800,000,000.00	123,993,218.71	923,993,218.71	558,974,820.92	546,878,243.16	365,018,397.79
			(AYUNTAMIENTO)			
3.1.1.1.1.120	800,000,000.00	123,993,218.71	923,993,218.71	558,974,820.92	546,878,243.16	365,018,397.79
			SAN ANDRÉS CHOLULA PUEBLA			
			DIRECCIÓN DE CONTABILIDAD	450.00	450.00	0.00
			RAMO GENERAL	0.00	0.00	0.00
000						
01	3,646,609.26	15,978,100.89	19,624,710.15	19,391,988.25	18,925,822.49	232,721.90
02	23,500,000.00	18,051,015.90	41,551,015.90	23,956,582.50	23,816,164.52	17,594,433.40
03	3,938,527.78	4,932,615.42	8,871,143.20	7,708,619.34	7,614,718.48	1,162,523.86
04	7,109,249.28	-2,495,943.02	4,613,306.26	2,636,776.82	2,566,561.58	1,976,529.44
05	2,317,461.68	21,829,301.63	24,146,763.31	21,567,985.51	21,350,454.01	2,578,777.80
06	8,478,274.15	5,556,362.13	14,034,636.28	12,608,117.18	12,513,607.17	1,426,519.10
07	200,000.00	4,793,727.33	4,993,727.33	4,842,828.51	4,731,397.32	150,898.82
08	0.00	3,575,096.31	3,575,096.31	3,547,343.55	3,535,693.95	27,752.76
09	11,500,000.00	-1,450,657.80	10,049,342.20	9,286,866.37	9,274,822.76	762,475.83
10	0.00	13,179,412.81	13,179,412.81	13,100,084.33	13,090,261.45	79,328.48
100	0.00	0.00	0.00	0.00	0.00	0.00
101	0.00	0.00	0.00	0.00	0.00	0.00
11	0.00	0.00	0.00	0.00	0.00	0.00
12	0.00	1,762,281.76	1,762,281.76	1,760,049.77	1,722,165.77	2,231.99
13	0.00	0.00	0.00	0.00	0.00	0.00
14	1,300,000.00	88,814,508.25	90,114,508.25	89,610,648.24	89,550,634.61	503,860.01
15	1,435,381.70	1,969,042.89	3,404,424.59	2,669,817.09	2,522,440.69	734,607.50
16	0.00	911,429.97	911,429.97	910,927.72	908,427.72	502.25
17	3,731,091.85	55,786.43	3,786,878.28	2,694,623.60	2,679,718.14	1,092,254.68
18	0.00	0.00	0.00	0.00	0.00	0.00
19	0.00	130,320.92	130,320.92	130,320.92	130,320.92	0.00
2	0.00	0.00	0.00	0.00	0.00	0.00
20	0.00	807,017.25	807,017.25	759,607.56	759,607.56	47,409.69
21	0.00	150,000.00	150,000.00	150,000.00	150,000.00	0.00
22	52,400,000.00	-8,048,008.26	44,351,991.74	12,108,688.19	12,100,066.19	32,243,305.55
23	25,314,111.72	-13,427,417.35	11,886,694.37	5,406,031.46	5,404,281.46	6,480,662.91
24	2,530,377.39	406,771.49	2,937,148.88	2,563,949.38	2,563,053.08	373,199.50
25	0.00	580.00	580.00	580.00	580.00	0.00
26	265,020.00	1,682,119.96	1,947,139.96	1,790,875.43	1,770,067.85	156,264.53
27	557,000.00	-24,363.46	532,636.54	188,369.69	198,369.69	334,266.85
28	0.00	0.00	0.00	0.00	0.00	0.00

MUNICIPIO DE SAN ANDRÉS CHOLULA PUE.

ESTADO ANALÍTICO DEL EJERCICIO DEL PRESUPUESTO DE EGRESOS
 CLASIFICACIÓN ADMINISTRATIVA
 Del 1 de Enero al 30 de Septiembre de 2021
 (Cifras en pesos)

Concepto	Egreso Aprobado (1)	Ampliaciones/Reducciones (2)	Egreso Modificado (3=1+2)	Egreso Devengado (4)	Egreso Pagado (5)	Subejercicio (6=3-4)
29 AGUA POTABLE, DRENAJE Y ALCANTARILLADO	0.00	9,958,486.02	9,958,486.02	9,376,075.15	9,062,205.31	582,410.87
30 CONSEJERIA JURIDICA	0.00	0.00	0.00	0.00	0.00	0.00
31 DIRECCIÓN DE CULTURA	0.00	401,710.43	401,710.43	345,123.79	345,123.79	56,586.64
32 DIRECCIÓN DE MIGRACIÓN	0.00	0.00	0.00	0.00	0.00	0.00
33 DIRECCIÓN DE FOMENTO AGROPECUARIO	2,021,802.08	2,118,372.31	4,140,174.39	2,487,288.63	2,487,288.63	1,652,885.76
34 DIRECCIÓN DE JUVENTUD Y DEPORTE	0.00	0.00	0.00	0.00	0.00	0.00
35 INSTITUTO MUNICIPAL DE LA MUJER	0.00	0.00	0.00	0.00	0.00	0.00
36 UNIDAD DE GESTORIA JURIDICA POPULAR (SINDICATURA)	1,691,510.27	-157,986.64	1,533,523.63	798,679.84	798,679.84	734,843.79
37 UNIDAD DE TRANSPARENCIA Y ACCESO A LA INFORMACIÓN	340,573.68	317,821.96	658,395.64	554,041.06	553,241.06	104,354.58
38 DIRECCIÓN DE SERVICIOS VEHICULARES	32,443,217.21	-17,584,390.95	14,858,826.26	7,424,772.78	7,377,640.73	7,434,053.48
39 DIRECCIÓN DE TURISMO	0.00	93,727.39	93,727.39	93,727.39	93,727.39	0.00
40 DIRECCIÓN DE PROGRAMAS SOCIALES (SECRETARIA BIENESTAR)	46,051,198.01	18,031,100.94	64,082,298.95	39,922,182.64	39,913,056.90	24,160,116.31
41 DIRECCIÓN DE EDUCACION (SECRETARIA DEL BIENESTAR)	9,308,012.48	-4,105,860.78	5,202,151.70	2,421,068.27	2,421,068.27	2,781,083.43
42 DIRECCIÓN DE JUVENTUD Y DEPORTE (SECRETARIA DE BIENESTAR)	4,466,458.44	953,519.19	5,419,977.63	2,315,710.01	2,220,984.61	3,104,267.62
43 INSTANCIA MUNICIPAL DE LA MUJER (SECRETARIA DEL BIENESTAR)	2,377,375.65	294,333.25	2,671,708.90	938,314.66	938,314.66	1,733,394.24
44 DIRECCIÓN DE INNOVACIÓN TECNOLÓGICA (PRESIDENCIA)	2,141,987.95	5,462,172.27	7,604,160.22	6,709,960.74	6,366,375.45	894,199.48
45 DIR. JURIDICA DE CONCILIACION (CONTENCIOSA Y ADMINISTRATIVA (SINDICATURA))	45,259,609.70	-35,308,836.92	9,950,772.78	543,483.40	542,449.35	9,407,289.38
46 DIRECCIÓN JURÍDICA (SECRETARÍA DEL AYUNTAMIENTO)	1,505,331.77	-748,528.31	756,803.46	0.00	0.00	756,803.46
47 DIRECCIÓN DE REGISTRO CIVIL (SECRETARÍA DEL AYUNTAMIENTO)	2,270,381.70	248,418.19	2,518,799.89	1,067,027.73	1,066,327.73	1,451,772.16
48 DIRECCIÓN DE JUZGADO CALIFICADOR (SECRETARÍA DEL AYUNTAMIENTO)	699,000.00	784,537.86	1,483,537.86	783,987.86	758,940.86	699,550.00
49 DIRECCIÓN DE JUZGADO MPAL. (SECRETARÍA DEL AYUNTAMIENTO)	930,381.70	90,983.51	1,021,365.21	786,433.41	786,433.41	234,931.80
50 DIRECCIÓN DE PARTICIPACIÓN CIUDADANA (SEGOB)	9,205,881.00	-1,090,153.03	8,115,727.97	6,504,643.49	6,422,681.15	1,611,084.48
51 DIRECCIÓN JURIDICA (SEGOB)	0.00	584,365.41	584,365.41	577,827.75	577,827.75	6,537.66
52 DIRECCIÓN DE MIGRACION (SECRETARIA DE BIENESTAR)	603,000.00	171,381.38	774,381.38	533,370.57	533,070.57	241,010.81
53 DIRECCIÓN DE EGRESOS TESORERIA)	64,973,170.77	-48,071,684.55	16,901,486.22	1,598,658.30	1,598,658.30	15,302,827.92
54 DIRECCIÓN DE EJECUCIONES (TESORERIA)	1,500,000.00	-435,274.91	1,064,725.09	806,855.74	803,433.74	257,869.35

ESTADO ANALÍTICO DEL EJERCICIO DEL PRESUPUESTO DE EGRESOS
 CLASIFICACIÓN ADMINISTRATIVA
 Del 1 de Enero al 30 de Septiembre de 2021
 (Cifras en pesos)

Concepto	Egreso Aprobado (1)	Ampliaciones/Reducciones (2)	Egreso Modificado (3=1+2)	Egreso Devengado (4)	Egreso Pagado (5)	Subejercicio (6=3-4)
55 DIRECCION DE ADJUDICACIONES (TESORERIA)	5,360,643.78	-2,934,066.16	2,426,577.62	1,909,566.62	1,886,521.45	517,011.00
56 DIRECCION DE SALUD (DIF)	19,271,082.72	759,377.89	20,030,460.61	12,474,444.93	12,453,283.73	7,556,015.68
57 DIRECCION DE ASISTENCIA (DIF)	16,334,183.31	1,207,344.14	17,541,527.45	10,999,256.09	10,997,060.66	6,542,271.36
58 DIRECCION DE ASISTENCIA TECNICA Y VINCULACION (SEC. DE FOM. AGROPECUARIO)	3,800,000.00	-399,221.64	3,400,778.36	2,466,429.78	2,466,429.78	934,348.58
59 DIRECCION DE BIENESTAR ANIMAL (SEC. DE FOM. AGROPECUARIO)	800,000.00	1,092,087.79	1,892,087.79	1,126,391.99	1,003,112.48	765,695.80
60 DIRECCION DE DESARROLLO DE MERCADO (SEC. DE FOM. AGROPECUARIO)	3,710,000.00	-1,221,135.81	2,488,864.19	441,487.53	412,312.53	2,047,376.66
61 DIRECCION DE DESARROLLO Y PROYECTOS ECONOMICOS (SEC. DE FOM. ECONOMICO)	8,033,407.25	-2,126,974.98	5,906,432.27	650,955.63	650,955.63	5,255,476.64
62 DIRECCION DE TURISMO (SEC. DE FOM. ECONOMICO)	2,481,339.60	-157,606.87	2,323,732.73	1,633,772.96	1,633,772.96	689,959.77
63 DIRECCION DE SERVICIOS PUBLICOS (SECRETARIA DE SERVICIOS PUBLICOS)	8,980,000.00	66,254,582.87	75,234,582.87	71,442,807.05	70,543,959.72	3,791,775.82
64 DIRECCION DE SERVICIOS GENERALES (SECRETARIA DE SERVICIOS PUBLICOS)	43,509,537.74	-14,754,704.62	28,754,833.12	8,752,624.70	8,262,150.82	20,002,208.42
65 DIRECCION DE ADMINISTRACION URBANA (SECRETARIA DE SERVICIOS PUBLICOS)	11,336,769.93	-4,144,750.01	7,192,019.92	2,304,006.13	2,304,006.13	4,888,013.79
66 DIRECCION DE INNOVACION Y PROYECTOS (SECRETARIA DE DESARROLLO URBANO)	4,140,000.00	840,420.74	4,980,420.74	952,455.04	952,455.04	4,027,965.70
67 DIRECCION DE SUSTENTABILIDAD URBANA (SECRETARIA DE DESARROLLO URBANO)	630,000.00	1,282,698.19	1,922,698.19	1,292,698.19	1,242,698.19	630,000.00
68 DIRECCION JURIDICA (SECRETARIA DE DESARROLLO URBANO)	0.00	1,937,302.16	1,937,302.16	1,937,302.16	1,935,302.16	0.00
69 DIRECCION DE PROYECTOS (SECRETARIA DE OBRAS PUBLICAS)	4,863,113.20	220,808.25	5,083,921.45	5,083,921.45	5,083,921.45	0.00
70 DIRECCION DE OBRAS (SECRETARIA DE OBRAS PUBLICAS)	154,478,847.35	-24,348,847.34	130,130,000.01	35,036,436.48	30,237,674.37	95,093,563.53
71 DIRECCION JURIDICA Y ADMINISTRATIVA (SECRETARIA DE OBRAS PUBLICAS)	0.00	1,150,526.31	1,150,526.31	1,149,226.31	1,149,226.31	1,300.00
72 DIRECCION COMERCIAL (SISTEMA OPERADOR DE AGUA POTABLE, DRENAJE Y SANEAMIENTO)	1,124,132.00	712,068.05	1,836,200.05	1,529,660.22	1,513,994.54	306,539.83
73 DIRECCION OPERATIVA (SISTEMA OPERADOR DE AGUA POTABLE, DRENAJE Y SANEAMIENTO)	10,479,678.67	-3,330,426.74	7,149,251.93	5,154,999.35	5,150,927.30	1,994,252.58
74 DIRECCION DE CULTURA DE CUIDADO DEL AGUA (SISTEMA OPERADOR DE AGUA POTABLE, DRENAJE Y SANEAMIENTO)	0.00	150,189.06	150,189.06	150,189.06	150,189.06	0.00
75 DIRECCION DE PROGRAMAS Y PROYECTOS (SISTEMA OPERADOR DE AGUA POTABLE, DRENAJE Y SANEAMIENTO)	0.00	115,112.58	115,112.58	115,112.58	115,112.58	0.00

MUNICIPIO DE SAN ANDRÉS CHOLULA PUE

ESTADO ANALÍTICO DEL EJERCICIO DEL PRESUPUESTO DE EGRESOS
CLASIFICACIÓN ADMINISTRATIVA

Del 1 de Enero al 30 de Septiembre de 2021
(Cifras en pesos)

Concepto	Egreso Aprobado (1)	Ampliaciones/Reducciones (2)	Egreso Modificado (3=1+2)	Egreso Devengado (4)	Egreso Pagado (5)	Subejercicio (6=3-4)
76 DIRECCION DE POLICIA (SEC.SEGURIDAD PUBLICA Y T. MUNICIPAL)	14,900,000.00	15,959,516.01	30,859,516.01	18,901,316.00	17,751,702.73	11,958,200.01
77 BIENES PATRIMONIALES (TESORERIA)	1,921,963.97	-284,335.90	1,637,628.07	809,641.42	728,915.38	827,986.65
78 DIRECCION DE SEGURIDAD VIAL Y TRANSITO MUNICIPAL (SEC.SEGURIDAD PUBLICA Y T. MUNICIPAL)	47,596,250.00	-18,645,939.93	28,950,310.07	9,461,658.31	9,434,546.41	19,488,651.76
79 DIRECCION DE CENTRO ESTRATEGICO DE SEGURIDAD Y EMERGENCIA (SEC.SEGURIDAD PUBLICA Y T. MUNICIPAL)	18,505,664.00	2,634,647.72	21,140,311.72	3,504,011.75	3,474,987.75	17,636,299.97
80 DIRECCION DE PARTICIPACION CUIDADANA Y PREVENION DEL DELITO (SEC.SEGURIDAD PUBLICA Y T. MUNICIPAL)	7,772,719.20	112,839.74	7,885,558.94	1,267,744.73	1,267,744.73	6,617,814.21
81 DIRECCION JURIDICA (SEC.SEGURIDAD PUBLICA Y T. MUNICIPAL)	0.00	912,145.22	912,145.22	912,145.22	912,145.22	0.00
82 DIRECCION ADMINISTRATIVA (SEC.SEGURIDAD PUBLICA Y T. MUNICIPAL)	0.00	1,822,387.09	1,822,387.09	1,820,047.09	1,817,152.09	2,340.00
83 DIRECCION DE SERVICIO PROFESIONAL DE CARRERA POLICIAL(SEC.SEGURIDAD PUBLICA Y T. MUNICIPAL)	9,495,873.00	723,143.86	10,219,016.86	5,541,756.90	3,702,956.90	4,677,259.96
84 DIRECCION DE COMUNICACION SOCIAL (PRESIDENCIA)	10,866,947.18	3,958,750.74	14,825,697.92	14,658,226.49	14,641,199.51	167,471.43
85 SECRETARIA DE BIENESTAR	0.00	3,476,459.12	3,476,459.12	3,299,364.02	3,299,364.02	177,095.10
86 DIRECCION DE CONSEJERIA JURIDICA (SINDICATURA)	1,388,725.64	-232,079.52	1,156,646.12	316,728.90	316,728.90	839,917.22
87 DIRECCION DE AUDITORIA (CONTRALORIA)	1,560,632.83	62,624.24	1,623,257.07	1,272,700.04	1,267,442.54	350,557.03
88 DIRECCION DE INVESTIGACION(CONTRALORIA)	987,000.00	195,826.89	1,182,826.89	607,926.27	607,926.27	574,900.62
89 DIRECCION DE SUBSTANCIACION Y RESOLUCION (CONTRALORIA)	367,000.00	115,778.44	482,778.44	379,257.44	379,257.44	103,521.00
90 DIRECCION DE CONTROL,EVALUACION Y CONTRALORIA SOCIAL (CONTRALORIA)	711,000.00	-12,215.87	698,784.13	271,590.93	271,590.93	427,193.20
91 DIRECCION DE ARTE, ESPACIOS CULTURALES Y FESTIVALES (ARTE Y CULTURA)	4,135,491.41	-171,914.36	3,963,577.05	2,026,045.26	1,988,205.26	1,937,531.79
92 DIRECCION DE PATRIMONIO CULTURAL (ARTE Y CULTURA)	2,458,000.00	-663,666.41	1,794,333.59	347,283.87	347,283.87	1,447,049.72
93 DIRECCION DE GESTION , PROMOCION Y FOMENTO CULTURAL (ARTE Y CULTURA)	617,000.00	366,276.24	983,276.24	511,525.73	511,525.73	471,750.51
94 DIRECCION JURIDICA(CONTRALORIA)	1,014,000.00	39,909.26	1,053,909.26	288,641.54	283,181.54	765,267.72
95 DIRECCION DE CALIDAD DE GESTION ADMINISTRATIVA(CONTRALORIA)	357,000.00	0.00	357,000.00	21,585.34	21,585.34	335,414.66
96 DIRECCION DE GESTION DE PROYECTOS AGROPECUARIOS (S.F.AGROPECUARIO)	0.00	115,000.00	115,000.00	115,000.00	115,000.00	0.00

ESTADO ANALÍTICO DEL EJERCICIO DEL PRESUPUESTO DE EGRESOS
 CLASIFICACIÓN ADMINISTRATIVA
 Del 1 de Enero al 30 de Septiembre de 2021
 (Cifras en pesos)

Concepto	Egreso Aprobado (1)	Ampliaciones/Reducciones (2)	Egreso Modificado (3=1+2)	Egreso Devengado (4)	Egreso Pagado (5)	Subejercicio (6=3-4)
97 DEPARTAMENTO DE PREDIAL	0.00	37,976.80	37,976.80	37,976.80	37,976.80	0.00
98 DEPARTAMENTO DE CAJA GENERAL	0.00	7,540.00	7,540.00	7,540.00	7,540.00	0.00
99 DEPARTAMENTO DE CATASTRO	0.00	0.00	0.00	0.00	0.00	0.00
TOTAL	800,000,000.00	123,993,218.71	923,993,218.71	558,974,820.92	546,878,243.16	365,018,397.79



En esta de decir verdad declaramos que los Estados Financieros y sus notas son razonablemente correctos y son responsabilidad del emisor.

PRESIDENCIA 2018-2021

H. AYUNTAMIENTO SAN ANDRÉS CHOLULA, PUEBLA



TESORERÍA 2018-2021

C. BEATRIZ GARCÍA SUVA
 TRESORERA MUNICIPAL CONSTITUCIONAL DE SAN ANDRÉS CHOLULA, PUEBLA

SECRETARÍA DE AYUNTAMIENTO 2018-2021

C. GUADALUPE LOZADA VIVAS
 SECRETARIA DEL AYUNTAMIENTO CHOLULA, PUEBLA

ESTADO ANALÍTICO DEL EJERCICIO DEL PRESUPUESTO DE EGRESOS
 CLASIFICACIÓN ECONÓMICA (POR TIPO DE GASTO)
 Del 1 de Enero al 30 de Septiembre de 2021
 (Cifras en pesos)

Concepto	Egreso Aprobado (1)	Ampliaciones/Reducciones (2)	Egreso Modificado (3=1+2)	Egreso Devengado (4)	Egreso Pagado (5)	Subejercicio (6=3-4)
1 GASTO CORRIENTE	613,970,412.20	81,230,908.03	695,201,320.23	434,559,948.29	427,398,416.65	260,641,371.94
2 GASTO DE CAPITAL	186,029,587.80	42,762,310.68	228,791,898.48	124,414,872.63	119,479,826.51	104,377,025.85
3 AMORTIZACIÓN DE LA DEUDA Y DISMINUCIÓN DE PASIVOS	0.00	0.00	0.00	0.00	0.00	0.00
4 PENSIONES Y JUBILACIONES	0.00	0.00	0.00	0.00	0.00	0.00
5 PARTICIPACIONES	0.00	0.00	0.00	0.00	0.00	0.00
TOTAL DEL GASTO	800,000,000.00	123,993,218.71	923,993,218.71	558,974,820.92	546,878,243.16	365,018,397.79

ESTADOS UNIDOS MEXICANOS
 PRESIDENCIA 2018-2021
 H. AYUNTAMIENTO DE SAN ANDRÉS CHOLULA, PUEBLA
 SECRETARÍA DEL AYUNTAMIENTO
 C. GUADALUPE LOZADA VIVALDO
 SECRETARÍA DEL AYUNTAMIENTO

ESTADOS UNIDOS MEXICANOS
 TESORERÍA 2018-2021
 H. AYUNTAMIENTO DE SAN ANDRÉS CHOLULA, PUEBLA
 SECRETARÍA DEL AYUNTAMIENTO
 C. BERNABÉ CUEVAS LUNA
 TESORERO MUNICIPAL

ESTADOS UNIDOS MEXICANOS
 SECRETARÍA DEL AYUNTAMIENTO
 C. GUADALUPE LOZADA VIVALDO
 SECRETARÍA DEL AYUNTAMIENTO

ESTADO ANALÍTICO DEL EJERCICIO DEL PRESUPUESTO DE EGRESOS
 CLASIFICACIÓN POR OBJETO DEL GASTO (CAPÍTULO Y CONCEPTO)
 Del 1 de Enero al 30 de Septiembre de 2021
 (Cifras en pesos)

Concepto	Egreso Aprobado (1)	Ampliaciones/ Reducciones (2)	Egreso Modificado (3=1+2)	Egreso Devengado (4)	Egreso Pagado (5)	Subejercicio (6=3-4)
1 SERVICIOS PERSONALES	230,637,524.45	-3,274,537.11	227,362,987.34	159,018,900.71	158,573,903.87	68,344,086.63
1.1 REMUNERACIONES AL PERSONAL DE CARÁCTER PERMANENTE	190,889,188.33	-11,422,573.53	179,466,614.80	138,849,286.46	138,902,301.81	40,617,348.34
1.2 REMUNERACIONES AL PERSONAL DE CARÁCTER TRANSITORIO	0.00	0.00	0.00	0.00	0.00	0.00
1.3 REMUNERACIONES ADICIONALES Y ESPECIALES	33,278,537.74	-5,030,389.86	28,248,147.88	4,237,959.89	4,232,702.25	24,010,187.99
1.4 SEGURIDAD SOCIAL	0.00	1,971,081.57	1,971,081.57	1,971,081.57	1,971,081.57	0.00
1.5 OTRAS PRESTACIONES SOCIALES Y ECONÓMICAS	6,469,798.38	11,027,322.89	17,497,121.27	13,825,719.01	13,353,092.50	3,671,402.26
1.6 PREVISIONES	0.00	0.00	0.00	0.00	0.00	0.00
1.7 PAGO DE ESTÍMULOS A LAS Y LOS SERVIDORES PÚBLICOS	0.00	180,021.82	180,021.82	134,873.78	114,725.74	45,148.04
2 MATERIALES Y SUMINISTROS	62,840,300.15	29,389,472.35	92,229,772.50	68,765,940.95	67,829,227.89	23,463,831.55
2.1 MATERIALES DE ADMINISTRACIÓN, EMISIÓN DE DOCUMENTOS Y ARTÍCULOS OFICIALES	18,003,320.00	-4,583,234.83	13,420,085.17	5,904,668.75	5,674,632.34	7,515,416.42
2.2 ALIMENTOS Y UTENSILIOS	1,100,000.00	850,121.48	1,950,121.48	1,282,921.17	1,200,262.36	667,200.31
2.3 MATERIAS PRIMAS Y MATERIALES DE PRODUCCIÓN Y COMERCIALIZACIÓN	0.00	167.50	167.50	0.00	5,800.00	167.50
2.4 MATERIALES Y ARTÍCULOS DE CONSTRUCCIÓN Y DE REPARACIÓN	15,730,000.00	9,950,699.90	25,680,699.90	18,488,234.89	18,101,761.72	7,192,465.01
2.5 PRODUCTOS QUÍMICOS, FARMACÉUTICOS Y DE LABORATORIO	9,108,823.63	7,884,959.03	16,993,782.66	14,703,924.01	14,498,005.35	2,289,858.65
2.6 COMBUSTIBLES, LUBRICANTES Y ADITIVOS	7,901,500.00	14,781,190.76	22,682,690.76	22,044,025.52	22,044,025.52	638,665.24
2.7 VESTUARIO, BLANCOS, PRENDAS DE PROTECCIÓN Y ARTÍCULOS DEPORTIVOS	4,876,156.37	665,325.75	5,541,482.12	3,031,204.17	3,085,462.17	2,450,277.95
2.8 MATERIALES Y SUMINISTROS PARA SEGURIDAD PÚBLICA	0.00	106,253.10	106,253.10	106,253.10	106,253.10	0.00
2.9 HERRAMIENTAS, REFACCIONES Y ACCESORIOS MENORES	6,120,500.15	-266,010.34	5,854,489.81	3,144,709.34	3,113,025.33	2,709,780.47
3 SERVICIOS GENERALES	188,939,474.40	32,119,637.30	221,059,111.70	114,506,925.74	109,369,325.72	106,552,185.96
3.1 SERVICIOS BÁSICOS	35,000,000.00	16,413,841.49	51,413,841.49	27,050,352.96	27,130,444.10	24,363,488.53
3.2 SERVICIOS DE ARRENDAMIENTO	0.00	5,215,839.96	5,215,839.96	5,038,844.84	4,849,639.20	176,995.12
3.3 SERVICIOS PROFESIONALES, CIENTÍFICOS, TÉCNICOS Y OTROS SERVICIOS	68,324,261.00	-147,426.16	68,176,834.84	18,878,810.12	17,178,920.57	49,288,024.72
3.4 SERVICIOS FINANCIEROS, BANCARIOS Y	15,150,000.00	-8,152,717.68	6,997,282.32	4,194,180.85	4,194,180.61	2,803,101.47

MUNICIPIO DE SAN ANDRÉS CHOLULA PUE.

ESTADO ANALÍTICO DEL EJERCICIO DEL PRESUPUESTO DE EGRESOS
 CLASIFICACIÓN POR OBJETO DEL GASTO (CAPÍTULO Y CONCEPTO)
 Del 1 de Enero al 30 de Septiembre de 2021
 (Cifras en pesos)

Concepto	Egreso Aprobado (1)	Ampliaciones/Reducciones (2)	Egreso Modificado (3=1+2)	Egreso Devengado (4)	Egreso Pagado (5)	Subejercicio (6=3-4)
COMERCIALES						
3.5 SERVICIOS DE INSTALACIÓN, REPARACIÓN, MANTENIMIENTO Y CONSERVACIÓN	27,212,461.68	8,884,423.03	36,096,884.71	22,600,298.34	21,111,534.43	13,496,586.37
3.6 SERVICIOS DE COMUNICACIÓN SOCIAL Y PUBLICIDAD	7,000,000.00	3,821,617.92	10,821,617.92	10,820,820.08	10,789,120.08	797.84
3.7 SERVICIOS DE TRASLADO Y VIÁTICOS	0.00	75,719.62	75,719.62	74,922.64	73,761.94	796.98
3.8 SERVICIOS OFICIALES	16,154,756.95	4,830,981.89	20,985,738.84	11,599,445.63	11,134,650.83	9,386,283.21
3.9 OTROS SERVICIOS GENERALES	20,097,994.77	1,177,357.23	21,275,352.00	14,249,250.28	12,907,073.96	7,026,101.72
4 TRANSFERENCIAS, ASIGNACIONES, SUBSIDIOS Y OTRAS AYUDAS	131,553,113.20	23,004,925.47	154,558,038.67	92,272,475.88	91,630,254.16	62,285,562.79
4.1 TRANSFERENCIAS INTERNAS Y ASIGNACIONES AL SECTOR PÚBLICO	0.00	0.00	0.00	0.00	0.00	0.00
4.2 TRANSFERENCIAS AL RESTO DEL SECTOR PÚBLICO	0.00	0.00	0.00	0.00	0.00	0.00
4.3 SUBSIDIOS Y SUBVENCIONES	17,000,000.00	9,249,625.22	26,249,625.22	11,266,159.00	11,103,272.00	14,983,466.22
4.4 AYUDAS SOCIALES	114,553,113.20	13,755,300.25	128,308,413.45	81,066,316.88	80,536,982.16	47,302,096.57
4.5 PENSIONES Y JUBILACIONES	0.00	0.00	0.00	0.00	0.00	0.00
4.6 TRANSFERENCIAS A FIDEICOMISOS, MANDATOS Y OTROS ANÁLOGOS	0.00	0.00	0.00	0.00	0.00	0.00
4.7 TRANSFERENCIAS A LA SEGURIDAD SOCIAL	0.00	0.00	0.00	0.00	0.00	0.00
4.8 DONATIVOS	0.00	0.00	0.00	0.00	0.00	0.00
4.9 TRANSFERENCIAS AL EXTERIOR	0.00	0.00	0.00	0.00	0.00	0.00
5 BIENES MUEBLES, INMUEBLES E INTANGIBLES	41,842,701.00	64,190,864.05	106,033,565.05	92,442,899.26	92,306,615.25	13,590,665.79
5.1 MOBILIARIO Y EQUIPO DE ADMINISTRACIÓN	3,649,600.00	838,789.43	4,488,389.43	1,046,647.64	1,046,647.64	3,441,741.79
5.2 MOBILIARIO Y EQUIPO EDUCACIONAL Y RECREATIVO	0.00	1,919,593.88	1,919,593.88	1,919,593.88	1,829,593.88	0.00
5.3 EQUIPO E INSTRUMENTAL MÉDICO Y DE LABORATORIO	300,000.00	250,000.00	550,000.00	328,387.00	328,387.00	221,613.00
5.4 VEHÍCULOS Y EQUIPO DE TRANSPORTE	0.00	1,068,100.00	1,068,100.00	1,068,100.00	1,068,100.00	0.00
5.5 EQUIPO DE DEFENSA Y SEGURIDAD	0.00	2,108,601.60	2,108,601.60	2,108,601.60	2,108,601.59	0.00
5.6 MAQUINARIA, OTROS EQUIPOS Y HERRAMIENTAS	6,378,969.00	1,181,811.47	7,560,780.47	1,782,070.14	1,735,786.14	5,778,710.33
5.7 ACTIVOS BIOLÓGICOS	0.00	0.00	0.00	0.00	0.00	0.00
5.8 BIENES INMUEBLES	27,000,000.00	57,522,285.00	84,522,285.00	84,189,499.00	84,189,499.00	332,786.00
5.9 ACTIVOS INTANGIBLES	4,514,132.00	-698,317.33	3,815,814.67	0.00	0.00	3,815,814.67
6 INVERSIÓN PÚBLICA	144,186,886.80	-21,437,143.35	122,749,743.45	31,967,678.38	27,169,916.27	90,782,065.07

MUNICIPIO DE SAN ANDRÉS CHOLULA PUE

ESTADO ANALÍTICO DEL EJERCICIO DEL PRESUPUESTO DE EGRESOS
CLASIFICACIÓN POR OBJETO DEL GASTO (CAPÍTULO Y CONCEPTO)

Del 1 de Enero al 30 de Septiembre de 2021
(Cifras en pesos)

Concepto	Egreso Aprobado (1)	Ampliaciones/Reducciones (2)	Egreso Modificado (3=1+2)	Egreso Devengado (4)	Egreso Pagado (5)	Subejercicio (6=3-4)
6.1 OBRA PÚBLICA EN BIENES DE DOMINIO PÚBLICO	144,186,886.80	-21,437,143.35	122,749,743.45	31,967,678.38	27,168,916.27	90,782,065.07
6.2 OBRA PÚBLICA	0.00	0.00	0.00	0.00	0.00	0.00
6.3 PROYECTOS PRODUCTIVOS Y ACCIONES DE FOMENTO	0.00	0.00	0.00	0.00	0.00	0.00
7 INVERSIONES FINANCIERAS Y OTRAS PROVISIONES	0.00	0.00	0.00	0.00	0.00	0.00
7.1 INVERSIONES PARA EL FOMENTO DE ACTIVIDADES PRODUCTIVAS	0.00	0.00	0.00	0.00	0.00	0.00
7.2 ACCIONES Y PARTICIPACIONES DE CAPITAL	0.00	0.00	0.00	0.00	0.00	0.00
7.3 COMPRA DE TÍTULOS Y VALORES	0.00	0.00	0.00	0.00	0.00	0.00
7.4 CONCESIÓN DE PRÉSTAMOS	0.00	0.00	0.00	0.00	0.00	0.00
7.5 INVERSIONES EN FIDEICOMISOS, MANDATOS Y OTROS ANÁLOGOS	0.00	0.00	0.00	0.00	0.00	0.00
7.6 OTRAS INVERSIONES FINANCIERAS	0.00	0.00	0.00	0.00	0.00	0.00
7.9 PROVISIONES PARA CONTINGENCIAS Y OTRAS EROGACIONES ESPECIALES	0.00	0.00	0.00	0.00	0.00	0.00
8 PARTICIPACIONES Y APORTACIONES	0.00	0.00	0.00	0.00	0.00	0.00
8.1 PARTICIPACIONES	0.00	0.00	0.00	0.00	0.00	0.00
8.3 APORTACIONES	0.00	0.00	0.00	0.00	0.00	0.00
8.5 CONVENIOS	0.00	0.00	0.00	0.00	0.00	0.00
9 DEUDA PÚBLICA	0.00	0.00	0.00	0.00	0.00	0.00
9.1 AMORTIZACIÓN DE LA DEUDA PÚBLICA	0.00	0.00	0.00	0.00	0.00	0.00
9.2 INTERESES DE LA DEUDA PÚBLICA	0.00	0.00	0.00	0.00	0.00	0.00
9.3 COMISIONES DE LA DEUDA PÚBLICA	0.00	0.00	0.00	0.00	0.00	0.00
9.4 GASTOS DE LA DEUDA PÚBLICA	0.00	0.00	0.00	0.00	0.00	0.00
9.5 COSTO POR COBERTURAS	0.00	0.00	0.00	0.00	0.00	0.00
9.6 APOYOS FINANCIEROS	0.00	0.00	0.00	0.00	0.00	0.00
9.9 ADEUDOS DE EJERCICIOS FISCALES ANTERIORES (ADEFAS)	0.00	0.00	0.00	0.00	0.00	0.00
TOTAL DEL GASTO	800,000,000.00	123,993,218.71	923,993,218.71	558,974,820.92	546,878,243.16	365,018,397.79

ESTADO ANALÍTICO DEL EJERCICIO DEL PRESUPUESTO DE EGRESOS
CLASIFICACIÓN POR OBJETO DEL GASTO (CAPÍTULO Y CONCEPTO)
Del 1 de Enero al 30 de Septiembre de 2021
(Cifras en pesos)



de decir verdad declarados que los Estados Financieros y sus notas,
razonablemente correctos y son responsabilidad del emisor.

**PRESIDENCIA
2018-2021**

H. AYUNTAMIENTO SAN ANDRÉS CHOLULA, PUEBLA
MAYRA GARCÍA PAREZ POPOCA
PRESIDENTA MUNICIPAL



**TESORERÍA
2018-2021**

GOSIERNO MUNICIPAL CONSTITUCIONAL
DE SAN ANDRÉS CHOLULA, PUEBLA.



C. BERNABE CUEVAS JUAN MEXICANO
TESORERO MUNICIPAL

**SECRETARÍA DEL AYUNTAMIENTO
2018-2021**

C. GUDALUPE LOZADA VIVALDO
SECRETARÍA DEL AYUNTAMIENTO
AYUNTAMIENTO SAN ANDRÉS
CHOLULA, PUEBLA

MUNICIPIO DE SAN ANDRÉS CHOLÚLA PUEBLO

ESTADO ANALÍTICO DEL EJERCICIO DEL PRESUPUESTO DE EGRESOS
 CLASIFICACIÓN FUNCIONAL (FINALIDAD Y FUNCIÓN)
 Del 1 de Enero al 30 de Septiembre de 2021
 (Cifras en pesos)

Concepto	Egreso Aprobado (1)	Ampliaciones/Reducciones (2)	Egreso Modificado (3=1+2)	Egreso Devengado (4)	Egreso Pagado (5)	Subejercicio (6=3-4)
1 GOBIERNO	381,389,570.16	100,895,971.79	482,285,541.95	341,696,810.79	335,159,327.24	140,586,731.16
1.1 LEGISLACION	0.00	0.00	0.00	0.00	0.00	0.00
1.2 JUSTICIA	0.00	0.00	0.00	0.00	0.00	0.00
1.3 COORDINACION DE LA POLITICA DE GOBIERNO	72,189,596.51	63,401,110.05	135,590,706.56	120,377,011.28	120,016,544.19	15,213,695.28
1.4 RELACIONES EXTERIORES	0.00	0.00	0.00	0.00	0.00	0.00
1.5 ASUNTOS FINANCIEROS Y HACENDARIOS	180,091,261.90	26,913,372.77	207,004,634.67	152,474,231.75	149,418,247.48	54,530,402.92
1.6 SEGURIDAD NACIONAL	0.00	0.00	0.00	0.00	0.00	0.00
1.7 ASUNTOS DE ORDEN PUBLICO Y DE SEGURIDAD INTERIOR	129,108,711.75	10,581,488.97	139,690,200.72	68,847,567.76	65,724,535.57	70,842,632.96
1.8 OTROS SERVICIOS GENERALES	0.00	0.00	0.00	0.00	0.00	0.00
2 DESARROLLO SOCIAL	396,563,880.91	23,048,367.40	421,612,248.31	207,804,353.58	202,271,259.37	213,807,894.73
2.1 PROTECCION AMBIENTAL	11,603,810.67	3,275,521.66	14,879,332.33	12,487,001.00	12,480,041.00	2,392,331.33
2.2 VIVIENDA Y SERVICIOS A LA COMUNIDAD	280,338,268.22	2,152,195.42	282,490,463.64	121,939,004.90	116,671,494.77	160,551,458.74
2.3 SALUD	20,071,082.72	252,726.57	20,323,809.29	11,917,612.04	11,796,132.53	8,406,197.25
2.4 RECREACION, CULTURA Y OTRAS MANIFESTACIONES SOCIALES	9,115,949.85	-25,102.82	9,090,847.03	3,522,006.90	3,484,166.90	5,588,840.13
2.5 EDUCACION	0.00	0.00	0.00	0.00	0.00	0.00
2.6 PROYECCION SOCIAL	0.00	0.00	0.00	0.00	0.00	0.00
2.7 OTROS ASUNTOS SOCIALES	77,434,769.45	17,393,026.57	94,827,796.02	57,938,728.74	57,839,424.17	36,889,067.28
3 DESARROLLO ECONOMICO	20,046,548.93	48,879.52	20,095,428.45	9,471,656.55	9,447,656.55	10,623,771.90
3.1 ASUNTOS ECONOMICOS, COMERCIALES Y LABORALES EN GENERAL	8,033,407.25	-1,018,112.70	7,015,294.55	1,712,910.47	1,712,910.47	5,302,384.08
3.2 AGROPECUARIA, SILVICULTURA, PESCA Y CAZA	9,531,802.08	1,189,247.49	10,701,049.57	6,069,621.52	6,045,621.52	4,631,428.05
3.3 COMBUSTIBLES Y ENERGIA	0.00	0.00	0.00	0.00	0.00	0.00
3.4 MINERIA, MANUFACTURAS Y CONSTRUCCION	0.00	0.00	0.00	0.00	0.00	0.00
3.5 TRANSPORTE	0.00	0.00	0.00	0.00	0.00	0.00
3.6 COMUNICACIONES	0.00	0.00	0.00	0.00	0.00	0.00
3.7 TURISMO	2,481,339.60	-102,255.27	2,379,084.33	1,689,124.56	1,689,124.56	689,959.77
3.8 CIENCIA, TECNOLOGIA E INNOVACION	0.00	0.00	0.00	0.00	0.00	0.00
3.9 OTRAS INDUSTRIAS Y OTROS ASUNTOS ECONOMICOS	0.00	0.00	0.00	0.00	0.00	0.00
4 OTRAS NO CLASIFICADAS EN FUNCIONES ANTERIORES	0.00	0.00	0.00	0.00	0.00	0.00

ESTADO ANALÍTICO DEL EJERCICIO DEL PRESUPUESTO DE EGRESOS
CLASIFICACIÓN FUNCIONAL (FINALIDAD Y FUNCIÓN)

Del 1 de Enero al 30 de Septiembre de 2021

(Cifras en pesos)

Concepto	Egreso Aprobado (1)	Ampliaciones/Reducciones (2)	Egreso Modificado (3=1+2)	Egreso Devengado (4)	Egreso Pagado (5)	Subejercicio (6=3-4)
4.1 TRANSACCIONES DE LA DEUDA PÚBLICA / COSTO FINANCIERO DE LA DEUDA	0.00	0.00	0.00	0.00	0.00	0.00
4.2 TRANSFERENCIAS, PARTICIPACIONES Y APORTACIONES ENTRE DIFERENTES NIVELES Y ORDENES DE GOBIERNO	0.00	0.00	0.00	0.00	0.00	0.00
4.3 SANAMIENTO DEL SISTEMA FINANCIERO	0.00	0.00	0.00	0.00	0.00	0.00
4.4 ADEUDOS DE EJERCICIOS FISCALES ANTERIORES	0.00	0.00	0.00	0.00	0.00	0.00
TOTAL DEL GASTO	800,000,000.00	128,993,218.71	923,993,218.71	558,974,820.92	546,878,243.16	365,018,397.79

de decir, verdad deparamos que los Estados Financieros y sus notas, son razonablemente correctos y son responsabilidad del emisor.

ESTADOS UNIDOS MEXICANOS

PRESIDENCIA 2018-2021

H. AYUNTAMIENTO SAN ANDRÉS CHOLULA, PUEBLA
PRESIDENTA MUNICIPAL

TESORERÍA
TESORERO MUNICIPAL DE SAN ANDRÉS CHOLULA, PUEBLA

SECRETARÍA DEL AYUNTAMIENTO
SECRETARÍA DEL AYUNTAMIENTO

C. GUADALUPE LOZADA VIVALDO
SECRETARÍA DEL AYUNTAMIENTO SAN ANDRÉS CHOLULA, PUEBLA

MUNICIPIO DE SAN ANDRÉS CHOLULA PUEBLA

ENDEUDAMIENTO NETO

Del 1 de Enero al 30 de Septiembre de 2021
(Cifras en pesos)

Identificación de Crédito o Instrumento	Contratación/Colocación A	Amortización B	Endeudamiento Neto C = A - B
Créditos Bancarios			
Total Créditos Bancarios	0.00	0.00	0.00
Otros Instrumentos de Deuda			
Total Otros Instrumentos de Deuda	0.00	0.00	0.00
TOTAL	0.00	0.00	0.00

Bajo protesta de decir verdad de los Estados Financieros y sus notas, son razonablemente correctos y son responsabilidad del emisor.

**PRESIDENCIA
2018-2021**

H. AYUNTAMIENTO SAN ANDRÉS

C. MARIA FABIOLA RAMONA PEREZ ALFARO
PRESIDENTA MUNICIPAL

C. BERNABE CUEVAS LUNA
TESORERO MUNICIPAL

**TESORERÍA
2018-2021**

GOBIERNO MUNICIPAL CONSTITUCIONAL
DE SAN ANDRÉS CHOLULA, PUEBLA.

**SECRETARÍA DEL AYUNTAMIENTO
2018-2021**

C. GUADALUPE LOZADA VIVALDO
SECRETARIA DEL AYUNTAMIENTO

**EL AYUNTAMIENTO SAN ANDRÉS
CHOLULA PUEBLA**

MUNICIPIO DE SAN ANDRÉS CHOLULA PUEBLA

INTERESES DE LA DEUDA

Del 1 de Enero al 30 de Septiembre de 2021

(Cifras en pesos)

Identificación de Crédito o Instrumento	Devengado	Pagado
Créditos Bancarios		
Total de Intereses de Créditos Bancarios	0.00	0.00
Otros Instrumentos de Deuda		
Total Intereses de Otros Instrumentos de Deuda	0.00	0.00
TOTAL	0.00	0.00

Total Intereses de Otros Instrumentos de Deuda

TOTAL

Con esta declaración de veracidad declaramos que los Estados Financieros y sus notas, son razonablemente correctos y son responsabilidad del emisor.



**PRESIDENCIA
2018-2021**

**TESORERÍA
2018-2021**

**H. AYUNTAMIENTO SAN ANDRÉS
CHOLULA, PUEBLA**

MARIA FABIOLA KARINA LÓPEZ POPOCA
PRESIDENTA MUNICIPAL

C. BERNARDO CUEVAS LUNA
TESORERO MUNICIPAL

C. GUADALUPE LOZADA VIVALDO
SECRETARIA DEL AYUNTAMIENTO

**H. AYUNTAMIENTO SAN ANDRÉS
CHOLULA, PUEBLA**



MUNICIPIO DE SAN ANDRÉS CHOLULA PUEBLA

FLUJO DE FONDOS (INDICADORES DE POSTURA FISCAL)
Del 1 de Enero al 30 de Septiembre de 2021
(Cifras en pesos)

Concepto	Estimado/ Aprobado	Devengado	Recaudado/ Pagado
I. Ingresos Presupuestarios (I = 1 + 2)	800,000,000.00	631,852,682.18	631,852,682.18
1. Ingresos del Gobierno de la Entidad Federativa o Municipio	800,000,000.00	631,852,682.18	631,852,682.18
2. Ingresos del Sector Paraestatal o Paramunicipal	0.00	0.00	0.00
II. Egresos Presupuestarios (II = 3 + 4)	800,000,000.00	558,974,820.92	546,878,243.16
3. Egresos del Gobierno de la Entidad Federativa o Municipio	800,000,000.00	558,974,820.92	546,878,243.16
4. Egresos del Sector Paraestatal o Paramunicipal	0.00	0.00	0.00
III. Balance presupuestario (Superávit o Déficit) (III = I - II)	0.00	72,877,861.26	84,974,439.02

Concepto	Estimado/ Aprobado	Devengado	Recaudado/ Pagado
III. Balance presupuestario (Superávit o Déficit)	0.00	72,877,861.26	84,974,439.02
IV. Intereses, Comisiones y Gastos de la Deuda	0.00	0.00	0.00
V. Balance Primario (Superávit o Déficit) (V = III - IV)	0.00	72,877,861.26	84,974,439.02

Concepto	Estimado/ Aprobado	Devengado	Recaudado/ Pagado
A. Financiamiento	0.00	0.00	0.00
B. Amortización de la deuda	0.00	0.00	0.00
C. Endeudamiento o desendeudamiento (C = A - B)	0.00	0.00	0.00

 En fe de decir verdad declaramos que los Estados Financieros y sus notas,
 son razonablemente correctos y son responsabilidad del emisor.

PRESIDENCIA
2018-2021
H. AYUNTAMIENTO SAN ANDRÉS
CHOLULA, PUEBLA

C. MARIA FABIOLA KARINA PÉREZ PONCA
 PRESIDENTA MUNICIPAL

TESORERÍA
2018-2021
 C. BERNABE CUEVAS
 TRESORERO MUNICIPAL

C. GUADALUPE LOZADA VIVANCO
 SECRETARIA DEL AYUNTAMIENTO
2018-2021
H. AYUNTAMIENTO SAN ANDRÉS
CHOLULA, PUEBLA

MUNICIPIO DE SAN ANDRÉS CHOLULA PUEBLA

GASTO POR CATEGORÍA PROGRAMÁTICA


Del 1 de Enero al 30 de Septiembre de 2021
(Cifras en pesos)

Concepto	Egreso Aprobado (1)	Ampliaciones/Reducciones (2)	Egreso Modificado (3=1+2)	Egreso Devengado (4)	Egreso Pagado (5)	Subejercicio (6=3-4)
Programas	800,000,000.00	123,993,218.71	923,993,218.71	558,974,820.92	546,878,243.16	365,018,397.79
Subsidios: Sector Social y Privado o Entidades Federativas y Municipios	0.00	0.00	0.00	0.00	0.00	0.00
S Sujetos a Reglas de Operación	0.00	0.00	0.00	0.00	0.00	0.00
U Otros Subsidios	0.00	0.00	0.00	0.00	0.00	0.00
Desempeño de las Funciones	800,000,000.00	123,993,218.71	923,993,218.71	558,974,820.92	546,878,243.16	365,018,397.79
E Prestación de Servicios Públicos	800,000,000.00	123,993,218.71	923,993,218.71	558,974,820.92	546,878,243.16	365,018,397.79
B Provisión de Bienes Públicos	0.00	0.00	0.00	0.00	0.00	0.00
P Planeación, seguimiento y evaluación de políticas públicas	0.00	0.00	0.00	0.00	0.00	0.00
F Promoción y fomento	0.00	0.00	0.00	0.00	0.00	0.00
G Regulación y supervisión	0.00	0.00	0.00	0.00	0.00	0.00
A Funciones de las Fuerzas Armadas (Únicamente Gobierno Federal)	0.00	0.00	0.00	0.00	0.00	0.00
R Específicos	0.00	0.00	0.00	0.00	0.00	0.00
K Proyectos de Inversión	0.00	0.00	0.00	0.00	0.00	0.00
M Administrativos y de Apoyo	0.00	0.00	0.00	0.00	0.00	0.00
M Apoyo al proceso presupuestario y para mejorar la eficiencia institucional	0.00	0.00	0.00	0.00	0.00	0.00
O Apoyo a la función pública y al mejoramiento de la gestión	0.00	0.00	0.00	0.00	0.00	0.00
W Operaciones ajenas	0.00	0.00	0.00	0.00	0.00	0.00
L Obligaciones de cumplimiento de resolución Jurisdiccional	0.00	0.00	0.00	0.00	0.00	0.00
N Desastres Naturales	0.00	0.00	0.00	0.00	0.00	0.00
J Obligaciones	0.00	0.00	0.00	0.00	0.00	0.00
T Pensiones y jubilaciones	0.00	0.00	0.00	0.00	0.00	0.00
Y Aportaciones a la seguridad social	0.00	0.00	0.00	0.00	0.00	0.00
Y Aportaciones a fondos de estabilización	0.00	0.00	0.00	0.00	0.00	0.00
Z Aportaciones a fondos de inversión y reestructura de pensiones	0.00	0.00	0.00	0.00	0.00	0.00
I Programas de Gasto Federalizado (Gobierno Federal)	0.00	0.00	0.00	0.00	0.00	0.00
I Gasto Federalizado	0.00	0.00	0.00	0.00	0.00	0.00
C Participaciones a entidades federativas y municipios	0.00	0.00	0.00	0.00	0.00	0.00
D Costo financiero, deuda o apoyos a	0.00	0.00	0.00	0.00	0.00	0.00

GASTO POR CATEGORÍA PROGRAMÁTICA


Del 1 de Enero al 30 de Septiembre de 2021
(Cifras en pesos)

Concepto	Egreso Aprobado (1)	Ampliaciones/Reducciones (2)	Egreso Modificado (3=1+2)	Egreso Devengado (4)	Egreso Pagado (5)	Subejercicio (6=3-4)
deudores y ahorradores de la banca	0.00	0.00	0.00	0.00	0.00	0.00
H Adeudos de ejercicios fiscales anteriores	0.00	0.00	0.00	0.00	0.00	0.00
TOTAL DEL GASTO	800,000,000.00	123,993,218.71	923,993,218.71	588,974,820.92	546,876,243.16	365,018,397.79




**PRESIDENCIA
2018-2021**

H. AYUNTAMIENTO SAN ANDRÉS
CHOLULA PUEBLA
PRESIDENTIA MUNICIPAL



**TESORERÍA
2018-2021**

C. BERNABE QUEVEDO VILLALBA
TESORERO



**SECRETARÍA DEL AYUNTAMIENTO
2018-2021**

C. GUADALUPE LOZADA VIVILDO
SECRETARÍA DEL AYUNTAMIENTO

Esta de decir verdad declaramos que los Estados Financieros y sus notas son razonablemente correctos y son responsabilidad del emisor.

MUNICIPIO DE SAN ANDRÉS CHOLULA PUEBLA

PROGRAMAS Y PROYECTOS DE INVERSIÓN
Al 30 de Septiembre de 2021

Meta real

Meta programada

Unidad de medida

Meta real

Meta programada

Unidad de medida


Meta real


Meta programada

Unidad de medida


Meta real

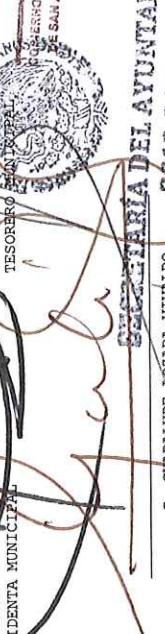
Actividad

 **PRESIDENCIA**
2018-2021



H. AYUNTAMIENTO SAN ANDRÉS CHOLULA PUEBLA
KARINA PÉREZ POPOCA
PRESIDENTA MUNICIPAL

 **TESORERÍA**
2018-2021



SECRETARÍA DEL AYUNTAMIENTO
2018-2021

C. GUADALUPE LOZADA VIVILDO
SECRETARÍA DEL AYUNTAMIENTO

SECRETARÍA DEL AYUNTAMIENTO
2018-2021

AYUNTAMIENTO SAN ANDRÉS CHOLULA PUEBLA

dejar verdad decíamos que los Estados Financieros y sus notas, razonablemente correctos y son responsabilidad del emisor.

ESTADOS FINANCIEROS Y SUS NOTAS

SECRETARÍA MUNICIPAL CONSTITUCIONAL DE SAN ANDRÉS CHOLULA, PUEBLA

MUNICIPIO DE SAN ANDRÉS CHOLULA PUE

INDICADORES DE RESULTADOS

Al 30 de Septiembre de 2021

Indicador	Unidad de medida	Meta programada	Meta real
PORCENTAJE DE ACCIONES QUE CONTRIBUYAN A LA SEGURIDAD ALIMENTARIA, REA	PORCENTAJE	100.000	100.000
PORCENTAJE DE ACTIVIDADES PARA EL FORTALECIMIENTO DEL TEJIDO SOCIAL RE	PORCENTAJE	0.000	100.000
PORCENTAJE DE ACCIONES QUE PERMITEN EL DESARROLLO DE LAS NIÑAS, NIÑOS	PORCENTAJE	0.000	100.000
PORCENTAJE DE ACCIONES PARA LA INTEGRACIÓN Y DESARROLLO PLENO DE GRUPO	PORCENTAJE	0.000	100.000
VARIACIÓN PORCENTUAL DE ACCIONES PARA LA ATENCIÓN GRUPOS VULNERABLES Y	PORCENTAJE	0.000	100.000
PORCENTAJE DE ACCIONES PARA DISMINUIR LA MIGRACIÓN ILEGAL REALIZADAS	PORCENTAJE	0.000	100.000
PORCENTAJE DE ACCIONES PARA LA ATENCIÓN DE GRUPOS VULNERABLES Y LA PRO	PORCENTAJE	0.000	100.000
PORCENTAJE DE ACCIONES PARA EL EQUIPAMIENTO, ABASTEMIENTO Y MODERNIZ	PORCENTAJE	0.000	100.000
VARIACIÓN PORCENTUAL DE LOS SERVICIOS DE SALUD OTORGADOS EN 2020 RESPE	PORCENTAJE	0.000	0.000
VARIACIÓN PORCENTUAL DE ACCIONES DE PREVENCIÓN PARA LA POBLACIÓN JOVEN	PORCENTAJE	0.000	0.000
VARIACIÓN PORCENTUAL DE ACCIONES PARA EL FORTALECIMIENTO DEL CENTRO MU	PORCENTAJE	0.000	0.000
PORCENTAJE DE ACTIVIDADES PARA INCENTIVAR LA PARTICIPACIÓN DE LOS JÓVE	PORCENTAJE	0.000	100.000
PORCENTAJE DE ACCIONES PARA EL CRECIMIENTO PERSONAL DE LOS JÓVENES, RE	PORCENTAJE	0.000	100.000
PORCENTAJE DE ACTIVIDADES PARA LA DISMINUCIÓN DEL REZAGO EDUCATIVO MUN	PORCENTAJE	0.000	100.000
PORCENTAJE DE ACCIONES PARA EL DESARROLLO DE ACTIVIDADES DEPORTIVAS RE	PORCENTAJE	0.000	100.000
VARIACIÓN PORCENTUAL DE APOYOS PARA FORTALECER Y RECREAR EL DEPORTE EN	PORCENTAJE	0.000	0.000
PORCENTAJE DE ACCIONES PARA EL DEPORTE ADAPTADO PORC	PORCENTAJE	0.000	100.000
PORCENTAJE DE ACTIVIDADES A FAVOR DE LAS MUJERES EN EL MUNICIPIO REALI	PORCENTAJE	0.000	100.000
VARIACIÓN PORCENTUAL DE ACTIVIDADES RECREATIVAS Y CULTURALES REALIZADA	PORCENTAJE	0.000	0.000
PORCENTAJE DE ENCUENTROS PARA PROMOVER LA DIVERSIDAD CULTURAL Y CREA CI	PORCENTAJE	0.000	100.000
PORCENTAJE DE ACTIVIDADES PARA LA PROMOCIÓN Y DIFUSIÓN DE LA CULTURA S	PORCENTAJE	0.000	100.000
PORCENTAJE DE ACCIONES PARA EL MANEJO INTEGRAL DEL AGUA FORTALECIDAS	PORCENTAJE	0.000	100.000
PORCENTAJE DE ACTIVIDADES DE CONCIENTIZACIÓN A LA CIUDADANÍA REALIZADA	PORCENTAJE	0.000	100.000
PORCENTAJE DE SERVICIOS OPERATIVOS DE AGUA POTABLE, DRENAJE Y ALCANTAR	PORCENTAJE	0.000	100.000
AF 10 ACCIONES QUE AYUDAN LA OPERATIVIDAD EN LA SECRETARÍA FORTALECIDA	PORCENTAJE	0.000	100.000
PORCENTAJE DE ACTIVIDADES DE INFRAESTRUCTURA , EQUIPAMIENTO Y CONECTIV	PORCENTAJE	0.000	100.000
PORCENTAJE DE ACCIONES DE SERVICIOS GENERALES REALIZADOS	PORCENTAJE	0.000	100.000
VARIACIÓN PORCENTUAL DE ACCIONES DE ALUMBRADO PÚBLICO EN EL MUNICIPIO, FORTALECI	PORCENTAJE	0.000	0.000
PORCENTAJE DE ACCIONES DE SERVICIOS EN MATERIA DE VIALIDAD REALIZADOS EN	PORCENTAJE	0.000	100.000
VARIACIÓN PORCENTUAL DE SERVICIOS PÚBLICOS URBANOS EJECUTADAS	PORCENTAJE	0.000	100.000
PORCENTAJE DE ACCIONES ADMINISTRATIVAS PARA EL FORTALECIMIENTO DEL MUN	PORCENTAJE	0.000	100.000
PORCENTAJE DE ACCIONES OPERATIVAS DE LA SECRETARÍA, REALIZADAS	PORCENTAJE	0.000	100.000
PORCENTAJE DE ACCIONES DE PLANEACIÓN URBANA REALIZADAS	PORCENTAJE	0.000	100.000
VARIACIÓN PORCENTUAL DE ACCIONES PARA LA CONSERVACIÓN DEL MEDIO AMBIEN	PORCENTAJE	0.000	0.000
PORCENTAJE DE ACCIONES DE ATENCIÓN PARA EL DESARROLLO URBANO OTORGADOS	PORCENTAJE	0.000	100.000
PORCENTAJE DE ACCIONES PARA LA MODERNIZACIÓN DE SECTOR AGROPECUARIO RE	PORCENTAJE	0.000	100.000
VARIACIÓN PORCENTUAL DE ACCIONES DE INVESTIGACIÓN Y MEJORAMIENTO DE LA	PORCENTAJE	0.000	0.000
PORCENTAJE DE ACCIONES DE POSICIONAMIENTO, COMERCIALIZACIÓN Y FOMENTO	PORCENTAJE	0.000	100.000
VARIACIÓN PORCENTUAL DE ACCIONES DE POSICIONAMIENTO, COMERCIALIZACIÓN	PORCENTAJE	0.000	0.000

MUNICIPIO DE SAN ANDRÉS CHOLULA PUE

INDICADORES DE RESULTADOS
Al 30 de Septiembre de 2021

VARIACIÓN PORCENTUAL DE ACCIONES QUE CONTRIBUYEN A LA VINCULACIÓN LABO	0.000	0.000
VARIACIÓN PORCENTUAL DE ACCIONES QUE INCIDEN EN LA CREACIÓN DE NUEVAS	0.000	0.000
PORCENTAJE DE ACCIONES PARA EL FORTALECIMIENTO DE UNIDADES ECONÓMICAS	0.000	100.000
PORCENTAJE DE ACTIVIDADES QUE PROMUEVAN LA MEJORA REGULATORIA REALIZADA	0.000	100.000
PORCENTAJE DE ACTIVIDADES QUE PROMUEVEN EL INCREMENTO DE LA AFLUENCIA	0.000	100.000
VARIACIÓN PORCENTUAL DE ACCIONES PARA LA DIVERSIFICACIÓN DE PRODUCTOS	0.000	0.000
PORCENTAJE DE ASESORÍAS JURÍDICAS Y TRÁMITES BRINDADOS	0.000	100.000
PORCENTAJE DE ACCIONES PARA ATENDER LAS NECESIDADES JURÍDICAS DE LA P	0.000	100.000
PORCENTAJE DE MATERIAS JURÍDICAS ATENDIDAS	0.000	100.000
PORCENTAJE DE ACCIONES DE CONCILIACIÓN, CONDOMINIALES, MESAS DIRECTIVAS	0.000	100.000
PORCENTAJE DE POLICÍAS QUE MEJOREN LA FUNCIÓN POLICIAL FORTALECIDOS	0.000	100.000
PORCENTAJE DE MECANISMOS APLICADOS	0.000	100.000
PORCENTAJE DE EQUIPAMIENTO E INFRAESTRUCTURA DOTADOS	0.000	100.000
PORCENTAJE DE ACCIONES IMPLEMENTADAS	0.000	100.000
PORCENTAJE DE PROGRAMAS EJECUTADOS	0.000	100.000
PORCENTAJE DE ACCIONES PARA LA PREVENCIÓN SOCIAL DEL DELITO EJECUTADAS	0.000	100.000
PORCENTAJE DE ACCIONES QUE CONSERVAN EL ARCHIVO IMPLEMENTADAS	0.000	100.000
PORCENTAJE DE ACCIONES QUE PROMUEVEN LA LEGALIDAD REALIZADAS	0.000	100.000
PORCENTAJE DE TRÁMITES DE REGISTRO CIVIL OTORGADOS	0.000	100.000
PORCENTAJE DE ACCIONES JURÍDICAS DESAHOGADAS	0.000	100.000
PORCENTAJE DE ACCIONES QUE PROMUEVAN LA PARTICIPACIÓN CIUDADANA REALIZ	0.000	100.000
PORCENTAJE DE ESQUEMAS QUE PROMUEVAN LA CAPTACIÓN DE DEMANDAS CIUDADAN	0.000	100.000
PORCENTAJE DE ACCIONES QUE PROMUEVAN LA REGULARIZACIÓN DE GIROS COMERC	0.000	100.000
PORCENTAJE DE ACCIONES QUE ATIENDAN CONFLICTOS REALIZADAS	0.000	100.000
PORCENTAJE DE PERSONAL OPERATIVO EN MATERIA DE PROTECCIÓN CIVIL CAPACI	0.000	100.000
PORCENTAJE DE CONTINGENCIAS PARA SALVAGUARDAR VIDAS Y BIENES MATERIALE	0.000	100.000
PORCENTAJE DE TIPOS DE SUPERVISIONES APLICADAS	0.000	100.000
PORCENTAJE DE ACCIONES DE CONCIENTIZACIÓN REALIZADAS	0.000	100.000
VARIACIÓN PORCENTUAL DE INGRESOS MUNICIPALES EN 2020, RESPECTO AL 2019	0.000	0.000
PORCENTAJE DEL PRESUPUESTO PARA LA ATENCIÓN DEL PMD EJERCIDO	0.000	100.000
RESULTADO DE LA EVALUACIÓN DEL CONSEJO DE ARMONIZACIÓN CONTABLE DEL E	0.000	0.000
PORCENTAJE DE ACCIONES PARA ADMINISTRAR LOS RECURSOS MATERIALES Y VEHI	0.000	100.000
PORCENTAJE DE ACCIONES PARA ADMINISTRAR LOS RECURSOS MATERIALES Y VEHI	0.000	100.000
PORCENTAJE DE SERVICIOS Y ADQUISICIONES CON RACIONALIDAD, AUSTERIDAD Y	0.000	100.000
PORCENTAJE DE RESOLUCIONES ADMINISTRATIVAS REALIZADAS	0.000	100.000
PORCENTAJE DE ACCIONES PARA LA CAPTACIÓN DE QUEJAS Y DENUNCIAS REALIZA	0.000	100.000
PORCENTAJE DE ACCIONES PARA EL FORTALECIMIENTO DEL MODELO INTEGRAL DE	0.000	100.000
PORCENTAJE DE ACCIONES PARA EL FORTALECIMIENTO DEL MODELO INTEGRAL DE	0.000	100.000
PORCENTAJE DE ACCIONES PARA INCREMENTAR LA CALIDAD ADMINISTRATIVA REAL	0.000	100.000
PORCENTAJE DE AUDITORÍAS DE OBRA PÚBLICA, RECURSOS HUMANOS, MATERIALES	0.000	100.000
PORCENTAJE DE ACCIONES PARA IMPLEMENTAR EL SISTEMA MUNICIPAL ANTICORRU	0.000	100.000

INDICADORES DE RESULTADOS
Al 30 de Septiembre de 2021

INDICADOR	VALOR	VALOR OBJETIVO
PORCENTAJE DE ACCIONES ESTRATÉGICAS DE ORIENTACIÓN IMPLEMENTADAS	0.000	100.000
PORCENTAJE DE ACCIONES DE INFORMACIÓN, COMUNICACIÓN, TECNOLOGÍA E INN	0.000	100.000
PORCENTAJE DE ACCIONES DE INFORMACIÓN, COMUNICACIÓN, TECNOLOGÍA E INN	0.000	100.000
PORCENTAJE DE ACTIVIDADES PARA EL ACCESO A LA INFORMACIÓN PÚBLICA REAL	0.000	100.000

decir verdad declaramos que los Estados financieros y sus notas, razonablemente correctos y son responsabilidad del emisor.



PRESIDENCIA
2018-2021

H. AYUNTAMIENTO DE SAN ANDRÉS CHOLULA, PUEBLA
SECRETARÍA MUNICIPAL

C. GUADALUPE LOZADA VIVALDO
SECRETARÍA DEL AYUNTAMIENTO



TESORERÍA
2018-2021

GOBIERNO MUNICIPAL CONSTITUCIONAL
DE SAN ANDRÉS CHOLULA, PUEBLA

C. GUADALUPE LOZADA VIVALDO
SECRETARÍA DEL AYUNTAMIENTO DE SAN ANDRÉS CHOLULA, PUEBLA

MUNICIPIO DE SAN ANDRÉS CHOLULA PUE
 NOTAS AL ESTADO DE SITUACIÓN FINANCIERA
 Al 30 de Septiembre de 2021
 (Cifras en pesos)

ESF-01 FONDOS CON AFECTACIÓN ESPECÍFICA E INVERSIONES FINANCIERAS:		2020	2019	2018	2017
Cuenta	Nombre de la Cuenta	Monto	Monto	Monto	Monto
1.1.1.4	INVERSIONES TEMPORALES (HASTA 3 MESES)	0.00			
1.1.1.5	FONDOS CON AFECTACIÓN ESPECÍFICA	0.00			
1.1.2.1	INVERSIONES FINANCIERAS DE CORTO PLAZO	0.00			
1.2.1.1	INVERSIONES A LARGO PLAZO	0.00			
	TOTAL	0.00			
ESF-02 CONTRIBUCIONES POR RECUPERAR:		2020	2019	2018	2017
Cuenta	Nombre de la Cuenta	Monto	Monto	Monto	Monto
1.1.2.2	CUENTAS POR COBRAR A CORTO PLAZO	677.25	28,448.24	27,414.19	46,106.63
1.1.2.4	INGRESOS POR RECUPERAR A CORTO PLAZO	0.00	0.00	0.56	0.00
	TOTAL	677.25	28,448.24	27,414.75	46,106.63
ESF-03 CONTRIBUCIONES POR RECUPERAR CORTO PLAZO:		2020	2019	2018	2017
Cuenta	Nombre de la Cuenta	Monto	Monto	Monto	Monto
1.1.2.3	DEUDORES DIVERSOS POR COBRAR A CORTO PLAZO	2,322,293.25	27,446.38	304,864.12	47,177.25
1.1.2.5	DEUDORES POR ANTICIPOS DE TESORERÍA A CORTO PLAZO	249,201.10	25,000.00	187,000.00	37,201.10
1.1.3	DERECHOS A RECIBIR BIENES O SERVICIOS	12,019,510.72	0.00	0.00	5,696,518.31
1.1.3.1	ANTICIPO A PROVEEDORES POR ADQUISICIÓN DE BIENES Y PRESTACIÓN DE SERVICIOS A CORTO PLAZO	0.00	0.00	0.00	0.00
1.1.3.2	ANTICIPO A PROVEEDORES POR ADQUISICIÓN DE BIENES INMUEBLES Y MUEBLES A CORTO PLAZO	0.00	0.00	0.00	0.00
1.1.3.3	ANTICIPO A PROVEEDORES POR ADQUISICIÓN DE BIENES INTANGIBLES A CORTO PLAZO	0.00	0.00	0.00	0.00
1.1.3.4	ANTICIPO A CONTRATISTAS POR OBRAS PÚBLICAS A CORTO PLAZO	12,019,510.72	0.00	0.00	5,696,518.31
1.1.3.9	OTROS DERECHOS A RECIBIR BIENES O SERVICIOS A CORTO PLAZO	0.00	0.00	0.00	0.00
	TOTAL	14,591,005.07	52,446.38	491,864.12	5,780,896.66
ESF-04 INVENTARIO:		2020	2019	2018	2017
Cuenta	Nombre de la Cuenta	Monto	Monto	Monto	Monto

MUNICIPIO DE SAN ANDRÉS CHOLULA PUE
 NOTAS AL ESTADO DE SITUACIÓN FINANCIERA
 Al 30 de Septiembre de 2021
 (Cifras en pesos)

1.1.4	INVENTARIOS	0.00	
1.1.4.1	INVENTARIO DE MERCANCIAS PARA VENTA	0.00	
1.1.4.2	INVENTARIO DE MERCANCIAS TERMINADAS	0.00	
1.1.4.3	INVENTARIO DE MERCANCIAS EN PROCESO DE ELABORACIÓN	0.00	
1.1.4.4	INVENTARIO DE MATERIAS PRIMAS, MATERIALES Y SUMINISTROS PARA PRODUCCIÓN	0.00	
1.1.4.5	BIENES EN TRÁNSITO	0.00	
	TOTAL	0.00	

ESF-05 ALMACENES:
 Cuenta Nombre de la Cuenta Monto Método

1.1.5	ALMACENES	0.00	
1.1.5.1	ALMACÉN DE MATERIALES Y SUMINISTROS DE CONSUMO	0.00	
	TOTAL	0.00	

ESF-06 FIDEICOMISOS, MANDATOS Y CONTRATOS ANÁLOGOS:
 Cuenta Nombre de la Cuenta Monto Tipo Característica

1.2.1.3	FIDEICOMISOS, MANDATOS Y CONTRATOS ANÁLOGOS	0.00		
	TOTAL	0.00		

ESF-07 PARTICIPACIONES Y APORTACIONES DE CAPITAL:
 Cuenta Nombre de la Cuenta Monto

1.2.1.4	PARTICIPACIONES Y APORTACIONES DE CAPITAL	0.00	
	TOTAL	0.00	

ESF-08 BIENES MUEBLES E INMUEBLES:

Cuenta	Nombre de la Cuenta	Monto	Dep. Gasto	Dep. Acum.	Método	Tasas (*)
1.2.3	BIENES INMUEBLES, INFRAESTRUCTURA Y CONSTRUCCIONES EN PROCESO	1,606,049,782.65	0.00	0.00	Línea recta	
1.2.3.1	TERRENOS	397,781,440.29	0.00	0.00	Línea recta	
1.2.3.2	VIVIENDAS	0.00	0.00	0.00	Línea recta	
1.2.3.3	EDIFICIOS NO HABITACIONALES	62,141,629.78	0.00	0.00	Línea recta	
1.2.3.4	INFRAESTRUCTURA	585,008,927.94	0.00	0.00	Línea recta	

MUNICIPIO DE SAN ANDRÉS CHOLULA PUE

NOTAS AL ESTADO DE SITUACIÓN FINANCIERA
Al 30 de Septiembre de 2021
(Cifras en pesos)

Cuenta	Nombre de la Cuenta	Monto	Amort. Gasto	Amort. Acum.	Método	Tasas (*)
1.2.3.5	CONSTRUCCIONES EN PROCESO EN BIENES DE DOMINIO PÚBLICO	438,333,039.75	0.00	0.00	Línea recta	
1.2.3.6	CONSTRUCCIONES EN PROCESO EN BIENES PROPIOS	122,784,744.89	0.00	0.00	Línea recta	
1.2.3.9	OTROS BIENES INMUEBLES	0.00	0.00	0.00	Línea recta	
1.2.4	BIENES MUEBLES	334,604,530.11	0.00	120,303,120.05	Línea recta	
1.2.4.1	MOBILIARIO Y EQUIPO DE ADMINISTRACIÓN	65,408,644.53	0.00	32,626,325.99	Línea recta	
1.2.4.2	MOBILIARIO Y EQUIPO EDUCACIONAL Y RECREATIVO	6,278,236.55	0.00	697,831.34	Línea recta	
1.2.4.3	EQUIPO E INSTRUMENTAL MÉDICO Y DE LABORATORIO	7,599,070.80	0.00	319,287.84	Línea recta	
1.2.4.4	VEHÍCULOS Y EQUIPO DE TRANSPORTE	166,293,593.45	0.00	71,699,970.21	Línea recta	
1.2.4.5	EQUIPO DE DEFENSA Y SEGURIDAD	6,327,494.96	0.00	0.00	Línea recta	
1.2.4.6	MAQUINARIA, OTROS EQUIPOS Y HERRAMIENTAS	82,697,489.82	0.00	14,959,704.67	Línea recta	
1.2.4.7	COLECCIONES, OBRAS DE ARTE Y OBJETOS VALIOSOS	0.00	0.00	0.00	Línea recta	
1.2.4.8	ACTIVOS BIOLÓGICOS	0.00	0.00	0.00	Línea recta	
	TOTAL	1,940,654,312.76	0.00	120,303,120.05		
(*) La tasa anual es general salvo excepciones específicas						
ESF-09	INTANGIBLES Y DIFERIDOS:					
Cuenta	Nombre de la Cuenta	Monto	Amort. Gasto	Amort. Acum.	Método	Tasas (*)
1.2.5	ACTIVOS INTANGIBLES	2,405,740.78	0.00	0.00	Línea recta	
1.2.5.1	SOFTWARE	2,405,740.78	0.00	0.00	Línea recta	
1.2.5.2	PATENTES, MARCAS Y DERECHOS	0.00	0.00	0.00	Línea recta	
1.2.5.3	CONCESIONES Y FRANQUICIAS	0.00	0.00	0.00	Línea recta	
1.2.5.4	LICENCIAS	0.00	0.00	0.00	Línea recta	
1.2.5.9	OTROS ACTIVOS INTANGIBLES	0.00	0.00	0.00	Línea recta	
1.2.7	ACTIVOS DIFERIDOS	0.00	0.00	0.00	Línea recta	
1.2.7.1	ESTUDIOS, FORMULACIÓN Y EVALUACIÓN DE PROYECTOS	0.00	0.00	0.00	Línea recta	
1.2.7.2	DERECHOS SOBRE BIENES EN RÉGIMEN DE ARRENDAMIENTO FINANCIERO	0.00	0.00	0.00	Línea recta	
1.2.7.3	GASTOS PAGADOS POR ADELANTADO A LARGO PLAZO	0.00	0.00	0.00	Línea recta	
1.2.7.4	ANTICIPOS A LARGO PLAZO	0.00	0.00	0.00	Línea recta	
1.2.7.5	BENEFICIOS AL RETIRO DE EMPLEADOS	0.00	0.00	0.00	Línea recta	
1.2.7.9	PAGADOS POR ADELANTADO	0.00	0.00	0.00	Línea recta	
	OTROS ACTIVOS DIFERIDOS	0.00	0.00	0.00	Línea recta	
	TOTAL	2,405,740.78	0.00	0.00		

NOTAS AL ESTADO DE SITUACIÓN FINANCIERA
Al 30 de Septiembre de 2021
(Cifras en pesos)

(*) La tasa anual es general salvo excepciones específicas

ESF-10 ESTIMACIONES Y DETERIORS:

Cuenta	Nombre de la Cuenta	Monto	Criterio
1.1.6	ESTIMACIÓN POR PÉRDIDAS O DETERIORO DE ACTIVOS CIRCULANTES	0.00	
1.1.6.1	ESTIMACIONES PARA CUENTAS INCORRIBLES POR DERECHOS A RECIBIR EFECTIVO O EQUIVALENTES	0.00	
1.1.6.2	ESTIMACIÓN POR DETERIORO DE INVENTARIOS	0.00	
	TOTAL	0.00	

ESF-11 OTROS ACTIVOS:

Cuenta	Nombre de la Cuenta	Monto	Característica
1.1.9	OTROS ACTIVOS CIRCULANTES	0.00	
1.2.9.1	BIENES EN CONCESIÓN	0.00	
1.2.9.2	BIENES EN ARRENDAMIENTO FINANCIERO	0.00	
1.2.9.3	BIENES EN COMODATO	0.00	
	TOTAL	0.00	

ESF-12 CUENTAS Y DOCUMENTOS POR PAGAR:

Cuenta	Nombre de la Cuenta	Monto	90 días	180 días	365 días	+365 días
2.1.1	CUENTAS POR PAGAR A CORTO PLAZO	16,195,289.55	13,646,347.00	364,156.55	1,437,895.32	746,890.68
2.1.1.1	SERVICIOS PERSONALES POR PAGAR A CORTO PLAZO	455,828.43	473,195.09	0.00	-11,254.44	-6,112.22
2.1.1.2	PROVEEDORES POR PAGAR A CORTO PLAZO	7,419,260.38	5,746,122.59	165,219.74	439,623.79	1,068,294.26
2.1.1.3	CONTRATISTAS POR OBRAS PÚBLICAS POR PAGAR A CORTO PLAZO	5,798,762.21	4,798,762.11	0.00	1,000,000.00	0.10
2.1.1.4	PARTICIPACIONES Y APORTACIONES POR PAGAR A CORTO PLAZO	0.00	0.00	0.00	0.00	0.00
2.1.1.5	TRANSFERENCIAS OTORGADAS POR PAGAR A CORTO PLAZO	325,176.06	521,675.57	202,914.96	2,989.57	-402,404.04
2.1.1.6	INTERESES, COMISIONES Y OTROS GASTOS DE LA DEUDA PÚBLICA	0.00	0.00	0.00	0.00	0.00
2.1.1.7	RETENCIONES Y CONTRIBUCIONES POR PAGAR A CORTO PLAZO	2,110,656.13	2,106,591.64	-3,978.15	6,536.40	1,506.24
2.1.1.8	DEVOLUCIONES DE LA LEY DE INGRESOS POR PAGAR A CORTO PLAZO	0.00	0.00	0.00	0.00	0.00

MUNICIPIO DE SAN ANDRÉS CHOLULA PUE
 NOTAS AL ESTADO DE SITUACIÓN FINANCIERA
 Al 30 de Septiembre de 2021
 (Cifras en pesos)

2.1.1.9	OTRAS CUENTAS POR PAGAR A CORTO PLAZO	85,606.34	0.00	0.00	0.00	0.00	85,606.34
2.1.2	DOCUMENTOS POR PAGAR A CORTO PLAZO	0.00	0.00	0.00	0.00	0.00	0.00
2.1.2.1	DOCUMENTOS COMERCIALES POR PAGAR A CORTO PLAZO	0.00	0.00	0.00	0.00	0.00	0.00
2.1.2.2	DOCUMENTOS CON CONTRATISTAS POR OBRAS PÚBLICAS POR PAGAR A CORTO PLAZO	0.00	0.00	0.00	0.00	0.00	0.00
2.1.2.9	OTROS DOCUMENTOS POR PAGAR A CORTO PLAZO	0.00	0.00	0.00	0.00	0.00	0.00
	TOTAL	16,195,289.55	13,646,347.00	364,156.55	1,437,895.32	0.00	746,890.68

ESF-13 FONDOS Y BIENES DE TERCEROS:

Cuenta	Nombre de la Cuenta	Monto	Naturaleza	Monto	Naturaleza	Característica
2.1.6	FONDOS Y BIENES DE TERCEROS EN GARANTÍA Y/O ADMINISTRACIÓN A CORTO PLAZO	68,708.00				
2.1.6.1	FONDOS EN GARANTÍA A CORTO PLAZO	68,708.00				
2.1.6.2	FONDOS EN ADMINISTRACIÓN A CORTO PLAZO	0.00				
2.1.6.3	FONDOS CONTINGENTES A CORTO PLAZO	0.00				
2.1.6.4	FONDOS DE FIDEICOMISOS, MANDATOS Y CONTRATOS ANÁLOGOS A CORTO PLAZO	0.00				
2.1.6.5	OTROS FONDOS DE TERCEROS EN GARANTÍA Y/O ADMINISTRACIÓN A CORTO PLAZO	0.00				
2.1.6.6	VALORES Y BIENES EN GARANTÍA A CORTO PLAZO	0.00				
2.2.5	FONDOS Y BIENES DE TERCEROS EN GARANTÍA Y/O ADMINISTRACIÓN A LARGO PLAZO	0.00				
2.2.5.1	FONDOS EN GARANTÍA A LARGO PLAZO	0.00				
2.2.5.2	FONDOS EN ADMINISTRACIÓN A LARGO PLAZO	0.00				
2.2.5.3	FONDOS CONTINGENTES A LARGO PLAZO	0.00				
2.2.5.4	FONDOS DE FIDEICOMISOS, MANDATOS Y CONTRATOS ANÁLOGOS A LARGO PLAZO	0.00				
2.2.5.5	OTROS FONDOS DE TERCEROS EN GARANTÍA Y/O ADMINISTRACIÓN A LARGO PLAZO	0.00				
2.2.5.6	VALORES Y BIENES EN GARANTÍA A LARGO PLAZO	0.00				
	TOTAL	68,708.00				

ESF-14 OTROS PASIVOS CIRCULANTES:

Cuenta	Nombre de la Cuenta	Monto	Naturaleza	Monto	Naturaleza	Característica
2.1.5.9	OTROS PASIVOS DIFERIDOS A CORTO PLAZO	74,082.00				
2.1.9.9	OTROS PASIVOS CIRCULANTES	0.00				

NOTAS AL ESTADO DE SITUACIÓN FINANCIERA
Al 30 de Septiembre de 2021
(Cifras en pesos)

2.2.4	PASIVOS DIFERIDOS A LARGO PLAZO	0.00
2.2.4.1	CRÉDITOS DIFERIDOS A LARGO PLAZO	0.00
2.2.4.2	INTERESES COBRADOS POR ADELANTADO A LARGO PLAZO	0.00
2.2.4.9	OTROS PASIVOS DIFERIDOS A LARGO PLAZO	0.00
	TOTAL	74,082.00



Bajo protesta de decir verdad declaramos que los Estados Financieros y sus notas, son fielmente y razonablemente correctos y son responsabilidad del emisor.

**PRESIDENCIA
2018-2021**

H. AYUNTAMIENTO DE SAN ANDRÉS CHOLULA, PUEBLA



H. AYUNTAMIENTO DE CUEVAS LUNA, PUEBLA

**TESORERÍA
2018-2021**

GOBIERNO MUNICIPAL CONSTITUCIONAL DE SAN ANDRÉS CHOLULA, PUEBLA

[Handwritten signature]

SECRETARÍA DE AYUNTAMIENTO

C. GUADALUPE LOZADA VIVALDO
SECRETARIA DEL AYUNTAMIENTO DE SAN ANDRÉS CHOLULA, PUEBLA

MUNICIPIO DE SAN ANDRÉS CHOLULA PUEBLA

NOTAS AL ESTADO DE ACTIVIDADES
Al 30 de Septiembre de 2021
(Cifras en pesos)

EA-01 INGRESOS DE GESTIÓN:		
Cuenta	Nombre de la Cuenta	Monto
4.1	INGRESOS DE GESTIÓN	345,696,483.16
4.1.1	IMPUESTOS	189,127,065.00
4.1.1.1	IMPUESTOS SOBRE LOS INGRESOS	13,779,953.00
4.1.1.1.1	DIVERSIONES Y ESPECTÁCULOS PÚBLICOS	800.00
4.1.1.1.1.1	TEATROS	0.00
4.1.1.1.1.2	CIRCOS	0.00
4.1.1.1.1.3	FERIAS	0.00
4.1.1.1.1.4	BOX	0.00
4.1.1.1.1.5	LUCHA LIBRE	0.00
4.1.1.1.1.6	BAILLES	0.00
4.1.1.1.1.7	PRESENTACIÓN DE ARTISTAS	0.00
4.1.1.1.1.8	KERMÉS	0.00
4.1.1.1.1.9	APARATOS MECÁNICOS	0.00
4.1.1.1.1.10	APARATOS ELECTRÓNICOS	0.00
4.1.1.1.1.11	APARATOS ELÉCTRICOS	0.00
4.1.1.1.1.12	APARATOS ELECTROMECÁNICOS	0.00
4.1.1.1.1.13	MESAS DE JUEGO	0.00
4.1.1.1.1.14	OTRA DIVERSIÓN O EVENTO SIMILAR	800.00
4.1.1.1.2	RIFAS, SORTEOS, JUEGOS	13,779,153.00
4.1.1.1.4	IMPUESTO A LOS RENDIMIENTOS PETROLEROS	0.00
4.1.1.2	IMPUESTOS SOBRE EL PATRIMONIO	165,919,721.00
4.1.1.2.1	PREDIAL	77,424,077.00
4.1.1.2.1.1	PREDIAL URBANOS	65,358,998.00
4.1.1.2.1.2	PREDIAL RÚSTICOS	1,011,721.00
4.1.1.2.1.3	PREDIAL EJIDALES	0.00
4.1.1.2.1.4	PREDIAL COMUNALES	0.00
4.1.1.2.1.5	PREDIAL REZAGOS	11,053,358.00
4.1.1.2.2	ADQUISICIÓN DE BIENES INMUEBLES	88,495,644.00
4.1.1.2.2.1	ADQUISICION DE BIENES INMUEBLES	88,495,644.00
4.1.1.3	IMPUESTOS SOBRE LA PRODUCCIÓN, EL CONSUMO Y LAS TRANSACCIONES	0.00
4.1.1.4	IMPUESTOS AL COMERCIO EXTERIOR	0.00
4.1.1.5	IMPUESTOS SOBRE NÓMINAS Y ASIMILABLES	0.00
4.1.1.6	IMPUESTOS ECOLÓGICOS	0.00
4.1.1.7	ACCESORIOS DE IMPUESTOS	9,427,391.00
4.1.1.7.1	PREDIAL	6,758,112.00
4.1.1.7.1.1	RECARGOS PREDIAL	4,081,405.00
4.1.1.7.1.2	SANCIONES PREDIAL	2,631,747.00
4.1.1.7.1.3	GASTOS DE EJECUCIÓN PREDIAL	44,960.00
4.1.1.7.2	ADQUISICIÓN DE BIENES INMUEBLES	2,669,279.00
4.1.1.7.2.1	RECARGOS ADQUISICIÓN DE BIENES INMUEBLES	2,669,279.00
4.1.1.8	IMP. NO COMPRENDIDOS EN LA LEY DE ING. VIGENTE CAUS. EN EJER. FISCA. ANT. PEND. DE LIQ. O PAGO	0.00
4.1.1.9	OTROS IMPUESTOS	0.00
4.1.2	CUOTAS Y APORTACIONES DE SEGURIDAD SOCIAL	0.00
4.1.2.1	APORTACIONES PARA FONDOS DE VIVIENDA	0.00
4.1.2.2	CUOTAS PARA LA SEGURIDAD SOCIAL	0.00
4.1.2.3	CUOTAS DE AHORRO PARA EL RETIRO	0.00
4.1.2.4	ACCESORIOS DE CUOTAS Y APORTACIONES DE SEGURIDAD SOCIAL	0.00
4.1.2.9	OTRAS CUOTAS Y APORTACIONES PARA LA SEGURIDAD SOCIAL	0.00
4.1.3	CONTRIBUCIONES DE MEJORAS	0.00

MUNICIPIO DE SAN ANDRÉS CHOLULA PUEBLA

NOTAS AL ESTADO DE ACTIVIDADES
Al 30 de Septiembre de 2021
(Cifras en pesos)

4.1.3.1	CONTRIBUCIONES DE MEJORAS POR OBRAS PÚBLICAS	0.00
4.1.3.1.1	SANEAMIENTO	0.00
4.1.3.1.2	INTRODUCCIÓN DE AGUA POTABLE	0.00
4.1.3.1.3	INTRODUCCIÓN DE RED DE DRENAJE	0.00
4.1.3.1.4	ELECTRIFICACIÓN	0.00
4.1.3.1.5	REVESTIMIENTO DE CALLES M2	0.00
4.1.3.1.6	PAVIMENTACIÓN DE CALLES M2	0.00
4.1.3.1.7	BANQUETAS M2	0.00
4.1.3.1.8	GUARNICIONES METRO LINEAL	0.00
4.1.3.2	CON. DE MEJ. NO COMP. EN LA LEY DE ING. VIGENTE CAUS. EN EJER. FISC. ANT. PEND. DE LIQ. O PAGO	0.00
4.1.3.3	RECARGOS DE CONTRIBUCIONES DE MEJORAS	0.00
4.1.3.4	GASTOS DE EJECUCIÓN DE CONTRIBUCIONES DE MEJORAS	0.00
4.1.3.9	CON. DE MEJ. NO COMP. EN LAS FRACC. DE LA LEY DE ING. CAUS. EN EJER. FISC. ANT. PEND. DE LIQ. O PAGO	0.00
4.1.4	DERECHOS	131,274,902.82
4.1.4.1	DERECHOS POR EL USO, GOCE, APROVECHAMIENTO O EXPLOTACIÓN DE BIENES DE DOMINIO PÚBLICO	8,848.00
4.1.4.1.1	MERCADOS	0.00
4.1.4.1.1.1	PUESTOS FIJOS EN MERCADOS CONTRUÍDOS	0.00
4.1.4.1.1.2	PUESTOS SEMIFIJOS EN MERCADOS CONSTRUÍDOS	0.00
4.1.4.1.1.3	PUESTOS FIJOS EN PLAZAS, CALLES O TERRENOS	0.00
4.1.4.1.1.4	PUESTOS SEMIFIJOS EN PLAZAS, CALLES O TERRENOS	0.00
4.1.4.1.1.5	CASSETAS O PUESTOS UBICADOS EN LA VÍA PÚBLICA	0.00
4.1.4.1.1.6	VENDEDORES AMBULANTES O ESPORÁDICOS	0.00
4.1.4.1.1.7	OTORGAMIENTO, TRASPASO Y SUCESIÓN DE CONCESIÓN DE CASETA O PUESTO	0.00
4.1.4.1.1.8	DERECHO DE USO DE FISO PARA DESCARGA	0.00
4.1.4.1.1.9	REGULARIZACIÓN DE CONCESIONES	0.00
4.1.4.1.1.10	AMPLIACIÓN O CAMBIO DE GIRO	0.00
4.1.4.1.1.11	INSTALACIÓN DE CASSETAS	0.00
4.1.4.1.1.12	REAPERTURA DE PUESTO, LOCAL O CASETA	0.00
4.1.4.1.1.13	ASIGNACIÓN DE CUENTA POR PUESTO	0.00
4.1.4.1.1.14	PERMISO PARA REMODELACIÓN	0.00
4.1.4.1.1.15	DIVISIÓN Y FUSIÓN DE LOCALES	0.00
4.1.4.1.1.16	OTROS CONCEPTOS DE MERCADOS	0.00
4.1.4.1.2	PANTEONES	8,848.00
4.1.4.1.2.1	TRASLADO DE CADÁVERES FUERA DEL MUNICIPIO	0.00
4.1.4.1.2.2	TRASLADO DE CADÁVERES O RESTOS A CEMENTERIOS DEL MUNICIPIO	0.00
4.1.4.1.2.3	INTERNACIÓN DE CADÁVERES AL MUNICIPIO	0.00
4.1.4.1.2.4	USO DEL DEPÓSITO DE CADÁVERES (ANFITEATRO)	0.00
4.1.4.1.2.5	CONSTRUCCIÓN DE MONUMENTOS, BÓVEDAS, MAUSOLEOS	0.00
4.1.4.1.2.6	INHUMACIÓN	0.00
4.1.4.1.2.7	EXHUMACIÓN	0.00
4.1.4.1.2.8	PERPETUIDAD	0.00

MUNICIPIO DE SAN ANDRÉS CHOLULA PUEBLA

NOTAS AL ESTADO DE ACTIVIDADES

Al 30 de Septiembre de 2021

(Cifras en pesos)

4.1.4.1.2.9	REFRENDO ANUAL	0.00
4.1.4.1.2.10	SERVICIOS DE REINHUMACIÓN	0.00
4.1.4.1.2.11	DEPÓSITOS DE RESTOS EN NICHOS O GAVETAS	0.00
4.1.4.1.2.12	CONSTRUCCIÓN, RECONSTRUCCIÓN O PROFUNDIZACIÓN DE FOSAS	0.00
4.1.4.1.2.13	CONSTRUCCIÓN O REPARACIÓN DE MONUMENTOS	187.00
4.1.4.1.2.14	MANTENIMIENTO DE PASILLOS, ANDENES Y SERVICIOS GENERALES DE LOS PANTEONES	0.00
4.1.4.1.2.15	CERTIFICADOS POR EXPEDICIÓN DE ANTECEDENTES DE TÍTULO O CAMBIO DE TITULAR	0.00
4.1.4.1.2.16	SERVICIOS DE INCINERACIÓN	0.00
4.1.4.1.2.17	SERVICIOS DE VELATORIO, CARROZA O DE OMNIBÚS DE ACOMPAÑAMIENTO	0.00
4.1.4.1.2.18	ENCORT. DE FOSA, CONSTR. DE BÓVEDAS, CIERRE DE GAVETAS Y NICHOS, CONSTR. DE TALUDES, AMPL. DE FOSAS	0.00
4.1.4.1.2.19	GRABADO DE LETRAS, NÚMEROS O SIGNOS POR UNIDAD	0.00
4.1.4.1.2.20	DESMONTE Y MONTE DE MONUMENTOS	0.00
4.1.4.1.2.21	OTROS CONCEPTOS DE PANTEONES	8,661.00
4.1.4.1.3	RASTRO	0.00
4.1.4.1.3.1	TRASLADO DE GANADO	0.00
4.1.4.1.3.2	USO DE CORRAL	0.00
4.1.4.1.3.3	CARGA Y DESCARGA DE GANADO	0.00
4.1.4.1.3.4	REFRIGERACIÓN (RASTRO)	0.00
4.1.4.1.3.5	MATANZA DE AVES DE CORRAL	0.00
4.1.4.1.3.6	MATANZA DE GANADO VACUNO POR CABEZA	0.00
4.1.4.1.3.7	MATANZA DE GANADO PORCINO POR CABEZA	0.00
4.1.4.1.3.8	MATANZA DE GANADO BOVINO POR CABEZA	0.00
4.1.4.1.3.9	MATANZA DE GANADO LANAR O CABRÍO POR CABEZA	0.00
4.1.4.1.3.10	MATANZA DE CONEJOS POR CABEZA	0.00
4.1.4.1.3.11	MATANZA DE OTROS ANIMALES	0.00
4.1.4.1.3.12	REGISTRO DE FIERROS, MARCAS, ARETES Y SEÑALES DE SANGRE	0.00
4.1.4.1.3.13	REFRENDO DE FIERROS, MARCAS, ARETES Y SEÑALES DE SANGRE	0.00
4.1.4.1.3.14	OTROS CONCEPTOS DE RASTRO	0.00
4.1.4.2	DERECHOS A LOS HIDROCARBUROS	0.00
4.1.4.3	DERECHOS POR PRESTACIÓN DE SERVICIOS	113,447,276.92
4.1.4.3.1	ALUMBRADO PÚBLICO	3,637,628.00
4.1.4.3.2	ASEO PÚBLICO	23,447,242.17
4.1.4.3.2.1	RECOLECCIÓN DE BASURA EN AREA COMERCIAL	6,314,510.22
4.1.4.3.2.2	RECOLECCIÓN DE BASURA EN AREA INDUSTRIAL	0.00
4.1.4.3.2.3	RECOLECCIÓN DE BASURA EN CASA-HABITACIÓN	17,120,924.00
4.1.4.3.2.4	LIMPIEZA DE PREDIOS	1,445.00
4.1.4.3.2.5	BARRIDO DE CALLES	0.00
4.1.4.3.2.6	OTROS CONCEPTOS DE ASEO PÚBLICO	10,362.95
4.1.4.3.3	PARQUES Y JARDINES	0.00
4.1.4.3.4	CERTIFICACIONES, CONSTANCIAS Y LEGALIZACIONES	2,184,204.00
4.1.4.3.4.1	COPIAS DE DOCUMENTOS EXISTENTES EN LOS ARCHIVOS MUNICIPALES	95,800.00
4.1.4.3.4.2	EXPEDICIÓN DE CERTIF. DE RESIDENCIA, ORIGEN, DEP. ECONÓMICA, DE SIT. FISCAL Y DE MORADA CONYUGAL	0.00
4.1.4.3.4.3	BÚSQUEDA DE DOCUMENTOS	0.00

MUNICIPIO DE SAN ANDRÉS CHOLULA PUEBLA

NOTAS AL ESTADO DE ACTIVIDADES
Al 30 de Septiembre de 2021
(Cifras en pesos)

4.1.4.3.4.4	CONSTANCIAS Y REFRENDOS PARA EL FUNCIONAMIENTO COMERCIAL, INDUSTRIAL Y DE SERVICIOS	0.00
4.1.4.3.4.5	OTRAS CERTIFICACIONES Y CONSTANCIAS	2,088,404.00
4.1.4.3.5	LICENCIAS Y PERMISOS	67,855,383.04
4.1.4.3.5.1	PERMISOS DE CONSTRUCCIÓN, RECONSTRUCCIÓN Y AMPLIACIÓN DE INMUEBLES	0.00
4.1.4.3.5.2	REMODELACIÓN DE BARDAS Y FACHADAS DE FINCAS URBANAS Y RÚSTICAS	0.00
4.1.4.3.5.3	DEMOLICIÓN DE CONSTRUCCIONES	0.00
4.1.4.3.5.4	ASIGNACIÓN DE NÚMERO OFICIAL A PREDIOS	700,232.00
4.1.4.3.5.5	ALINEACIÓN Y USO DE SUELO	16,956,247.00
4.1.4.3.5.6	RENOVACIÓN DE LICENCIAS DE CONSTRUCCIÓN	0.00
4.1.4.3.5.7	RETIRO DE SELLO DE OBRA SUSPENDIDA	0.00
4.1.4.3.5.8	REGULARIZACIÓN DE CONSTRUCCIÓN DE CASA HABITACIÓN, COMERCIAL E INDUSTRIAL	0.00
4.1.4.3.5.9	PERMISO PARA CONSTRUCCIÓN DE ALBERCAS	0.00
4.1.4.3.5.10	PERMISOS PARA FRACCIONAMIENTO	0.00
4.1.4.3.5.11	APROBACIÓN Y REVISIÓN DE PLANOS	3,374,753.00
4.1.4.3.5.12	OTROS CONCEPTOS DE PERMISOS EN MATERIA DE CONSTRUCCIÓN	37,819,561.04
4.1.4.3.5.13	LICENCIAS, PERMISOS O AUTORIZACIONES POR COMERCIALIZACIÓN DE BEBIDAS ALCOHÓLICAS EN ENVASES CERRADOS	2,899,422.00
4.1.4.3.5.14	LICENCIAS, PERMISOS O AUTORIZACIONES POR COMERCIALIZACIÓN DE BEBIDAS ALCOHÓLICAS EN ENVASES ABIERTOS	2,546,184.00
4.1.4.3.5.15	LICENCIAS, PERMISOS O AUTORIZACIONES POR VENTA AL COPEO DE BEBIDAS ALCOHÓLICAS	2,482,372.00
4.1.4.3.5.16	PERMISOS TEMPORALES DE COMERCIALIZACIÓN DE BEBIDAS ALCOHÓLICAS	5,535.00
4.1.4.3.5.17	LICENCIAS, PERMISOS O AUTORIZACIONES POR FUNC. EN HORARIO EXTRAORDINARIO DE BEBIDAS ALCOHÓLICAS	0.00
4.1.4.3.5.18	REVALIDACIÓN ANUAL DE LICENCIAS DE FUNCIONAMIENTO, DISTRIBUCIÓN Y COMERC. DE BEBIDAS ALCOHÓLICAS	0.00
4.1.4.3.5.19	AUTORIZACIÓN DE MODIFICACIONES A LAS LICENCIAS PARA EL FUNCIONAMIENTO, DISTR. Y COMERCIALIZACIÓN	75,606.00
4.1.4.3.5.20	OTROS CONCEPTOS DE LICENCIAS Y REFRENDOS DE FUNC., COMERCIAL, INDUSTRIAL Y DE SERVICIOS	0.00
4.1.4.3.5.21	PERMISOS PARA ANUNCIOS Y PUBLICIDAD DE PARED, ADOSADOS O AZOTEA	0.00
4.1.4.3.5.22	PERMISOS PARA ANUNCIOS Y PUBLICIDAD DE PINTADO O INTEGRADO EN ESCAPARATE O TOLDO	0.00
4.1.4.3.5.23	PERMISOS PARA ANUNCIOS Y PUBLICIDAD DE ANUNCIOS COLOCADOS	995,471.00
4.1.4.3.5.24	PERMISOS PARA ANUNCIOS Y PUBLICIDAD DE DIFUSIÓN FONÉTICA DE PUBLICIDAD POR UNIDAD DE SONIDO	0.00
4.1.4.3.5.25	PERMISOS PARA ANUNCIOS Y PUBLICIDAD DE CARTELERAS DE CINES, CIRCOS, TEATROS, OTROS	0.00
4.1.4.3.6	AGUA POTABLE, DRENAJE Y ALCANTARILLADO	13,138,419.21

MUNICIPIO DE SAN ANDRÉS CHOLULA PUEBLA

NOTAS AL ESTADO DE ACTIVIDADES
Al 30 de Septiembre de 2021
(Cifras en pesos)

4.1.4.3.6.1	USO DOMÉSTICO DE AGUA POTABLE	2,944,944.41
4.1.4.3.6.2	USO COMERCIAL DE AGUA POTABLE	22,827.61
4.1.4.3.6.3	USO INDUSTRIAL DE AGUA POTABLE	23,246.79
4.1.4.3.6.4	USO DOMÉSTICO DE DRENAJE Y ALCANTARILLADO	1,913,173.00
4.1.4.3.6.5	USO COMERCIAL DE DRENAJE Y ALCANTARILLADO	1,212,010.63
4.1.4.3.6.6	USO INDUSTRIAL DE DRENAJE Y ALCANTARILLADO	64,990.97
4.1.4.3.6.7	AGUA POTABLE REZAGOS	2,534,364.48
4.1.4.3.6.8	CAMBIO DE USUARIO DE AGUA POTABLE, DRENAJE Y ALCANTARILLADO	60,210.72
4.1.4.3.6.9	BAJA Y CAMBIO DE MEDIDOR	0.00
4.1.4.3.6.10	RECONEXIÓN A LA RED DE AGUA POTABLE	0.00
4.1.4.3.6.11	RECONEXIÓN A LA TUBERÍA DE DRENAJE	0.00
4.1.4.3.6.12	DESASOLVE DE ALCANTARILLADO PÚBLICO	42,578.00
4.1.4.3.6.13	OTROS CONCEPTOS DE AGUA POTABLE, DRENAJE Y ALCANTARILLADO	3,499,845.16
4.1.4.3.6.14	FACTIBILIDADES DE AGUA POTABLE	711,283.49
4.1.4.3.6.15	CONSTANCIAS (AGUA POTABLE)	108,943.95
4.1.4.3.7	REGISTRO CIVIL	894,852.00
4.1.4.3.7.1	REGISTRO DE NACIMIENTO	0.00
4.1.4.3.7.2	REGISTRO DE MATRIMONIO	35,440.00
4.1.4.3.7.3	CERTIFICADO DE DEFUNCIÓN	149,465.00
4.1.4.3.7.4	OTROS CONCEPTOS DE REGISTRO CIVIL	709,947.00
4.1.4.3.8	SEGURIDAD PÚBLICA	0.00
4.1.4.3.8.1	SERV. PRESTADOS POR LAS AUTORIDADES DE SEG. PÚBLICA ELEMENTO CONTRATADO POR 12 HRS.	0.00
4.1.4.3.8.2	SERV. PRESTADOS POR LAS AUTORIDADES DE SEG. PÚBLICA ELEMENTO CONTRATADO POR 24 HRS.	0.00
4.1.4.3.8.3	OTRAS SERVICIOS PRESTADOS POR LAS AUTORIDADES DE SEGURIDAD PÚBLICA	0.00
4.1.4.3.9	TRÁNSITO Y VIALIDAD	353,616.00
4.1.4.3.9.1	PERMISO PROVISIONAL PARA CARGA Y DESCARGA	0.00
4.1.4.3.9.2	SERVICIOS DE ARRASTRE EN GRÚA	353,616.00
4.1.4.3.9.3	SERVICIOS ESPECIALES DE PATRULLA	0.00
4.1.4.3.9.4	SERVICIOS ESPECIALES ELEMENTO PEDESTRE	0.00
4.1.4.3.9.5	OTROS SERVICIOS ESPECIALES	0.00
4.1.4.3.10	ESTACIONAMIENTO DE VEHÍCULOS EN LA VÍA PÚBLICA	444,157.00
4.1.4.3.10.1	ESTACIONAMIENTO PERMANENTE	0.00
4.1.4.3.10.2	ESTACIONAMIENTO DE VEHÍCULOS DE ALQUILER O DE CARGA	0.00
4.1.4.3.10.3	ESTACIONAMIENTO DE AUTOMÓVILES EN MERCADOS Y PLAZAS	0.00
4.1.4.3.10.4	ESTACIONAMIENTO DE CAMIONETAS EN MERCADOS Y PLAZAS	0.00
4.1.4.3.10.5	ESTACIONAMIENTO DE AUTOBUSES Y CAMIONES EN MERCADOS Y PLAZAS	0.00
4.1.4.3.10.6	OCUPACIÓN DE LA VÍA PÚBLICA	444,157.00
4.1.4.3.10.7	OTROS CONCEPTOS DE ESTACIONAMIENTO DE VEHÍCULOS EN VÍA PÚBLICA	0.00
4.1.4.3.11	DIF MUNICIPAL	1,491,775.50
4.1.4.3.11.1	PRESTACION DE SERVICIOS DE DIF MUNICIPAL	1,491,775.50
4.1.4.3.12	CONTRALORIA	0.00

MUNICIPIO DE SAN ANDRÉS CHOLULA PUEBLA

NOTAS AL ESTADO DE ACTIVIDADES
Al 30 de Septiembre de 2021
(Cifras en pesos)

4.1.4.3.12.1	DERECHOS 5 AL MILLAR	0.00
4.1.4.4	ACCESORIOS DE DERECHOS	3,350,591.90
4.1.4.4.2	ASEO PÚBLICO	1,996,170.00
4.1.4.4.2.1	RECARGOS RECOLECCIÓN DE BASURA	1,224,802.00
4.1.4.4.2.2	SANCIONES RECOLECCIÓN DE BASURA	771,368.00
4.1.4.4.5	LICENCIAS Y PERMISOS	953,959.00
4.1.4.4.5.1	RECARGOS LICENCIAS, PERMISOS O AUTORIZACIONES	319,639.00
4.1.4.4.5.2	SANCIONES LICENCIAS, PERMISOS O AUTORIZACIONES	634,320.00
4.1.4.4.6	AGUA POTABLE, DRENAJE Y ALCANTARILLADO	400,462.90
4.1.4.4.6.1	RECARGOS AGUA POTABLE, DRENAJE Y ALCANTARILLADO	397,295.90
4.1.4.4.6.2	SANCIONES AGUA POTABLE, DRENAJE Y ALCANTARILLADO	3,167.00
4.1.4.5	DERECHOS NO COMP. EN LA LEY DE ING. VIGENTE CAUS. EN EJER. FISC. ANT. PEND. DE LIQ. O PAGO	0.00
4.1.4.9	OTROS DERECHOS	14,468,186.00
4.1.4.9.1	ANTIRRABICOS MUNICIPALES	75,054.00
4.1.4.9.2	AVALUOS REALIZADOS POR EL CATASTRO	5,517,310.00
4.1.4.9.3	PROTECCION CIVIL	8,875,822.00
4.1.5	PRODUCTOS DE TIPO CORRIENTE	4,287,354.79
4.1.5.1	PRODUCTOS	4,287,354.79
4.1.5.1.1	ESPACIOS EN MERCADOS MUNICIPALES	0.00
4.1.5.1.2	ESPACIOS EN LA CENTRAL DE ABASTO	0.00
4.1.5.1.3	ESPACIOS EN PORTALES Y ÁREAS MUNICIPALES	202,708.00
4.1.5.1.4	ESPACIOS TEMPORALES EN ÁREAS MUNICIPALES	0.00
4.1.5.1.5	ESPACIOS EN VÍA PÚBLICA OBRAS CONSTRUCCIÓN	0.00
4.1.5.1.6	ESPACIOS EN SUBSUELO CONSTRUCCIÓN PERMANENTE	0.00
4.1.5.1.7	ESTACIONAMIENTO DE VEHÍCULOS VÍA PÚBLICA	0.00
4.1.5.1.8	VENTA DE FORMATOS OFICIALES	2,714,343.00
4.1.5.1.9	VENTA DE BASES DE LICITACIÓN	157,500.00
4.1.5.1.10	INTERESES BANCARIOS	1,212,803.79
4.1.5.2	ENAJENACIÓN DE BIENES MUEBLES NO SUJETOS A SER INVENTARIADOS	0.00
4.1.5.3	ACCESORIOS DE PRODUCTOS	0.00
4.1.5.4	PRODUCTOS NO COMP. EN LA LEY DE ING. VIGENTE CAUS. EN EJER. FISC. ANT. PEND. DE LIQ. O PAGO	0.00
4.1.5.9	OTROS PRODUCTOS QUE GENERAN INGRESOS CORRIENTES	0.00
4.1.5.9.1	INTERESES POR RENTAS DE LA PROPIEDAD	0.00
4.1.5.9.1.1	INTERNOS	0.00
4.1.5.9.1.2	EXTERNOS	0.00
4.1.5.9.2	DIVIDENDOS Y RETIROS DE LAS CUASISOCIEDADES	0.00
4.1.5.9.3	ARRENDAMIENTO DE TIERRAS Y TERRENOS	0.00
4.1.5.9.4	OTROS	0.00
4.1.6	APROVECHAMIENTOS DE TIPO CORRIENTE	21,007,160.55
4.1.6.2	MULTAS	12,242,185.00
4.1.6.3	INDEMNIZACIONES	104,666.16
4.1.6.4	REINTEGROS	0.00
4.1.6.5	APROVECHAMIENTOS PROVENIENTES DE OBRAS PÚBLICAS	0.00
4.1.6.6	APROVECHAMIENTOS NO COMP. EN LA LEY DE	0.00

MUNICIPIO DE SAN ANDRÉS CHOLULA PUEBLA

NOTAS AL ESTADO DE ACTIVIDADES
Al 30 de Septiembre de 2021
(Cifras en pesos)

	ING. VIGENTE CAUS. EN EJER. FISC. ANT.	
	PEND. DE LIQ. O PAGO	
4.1.6.7	APROVECHAMIENTOS POR APORTACIONES Y COOPERACIONES	0.00
4.1.6.8	ACCESORIOS DE APROVECHAMIENTOS	0.00
4.1.6.9	OTROS APROVECHAMIENTOS	8,660,309.39
4.1.7	INGRESOS POR VENTA DE BIENES Y PRESTACIÓN DE SERVICIOS	0.00
4.1.7.1	INGRESOS POR VENTA DE BIENES Y PREST. DE SERV. DE INST. PÚBLICAS DE SEGURIDAD SOCIAL	0.00
4.1.7.2	INGRESOS POR VENTA DE BIENES Y PREST. DE SERV. DE EMPR. PRODUCT. DEL ESTADO	0.00
4.1.7.3	INGRESOS POR VENTA DE BIENES Y PREST. DE SERV. DE ENT. PARAEST. Y FIDEIC. NO EMPR Y NO FINANC	0.00
4.1.7.4	INGRESOS POR VENTA DE BIENES Y PREST. DE SERV. DE ENT. PARAEST. EMPR NO FINANC C/PART EST MAY	0.00
4.1.7.5	INGRESOS POR VENTA DE BIENES Y PREST. DE SERV. DE ENT. PARAEST. EMPR FINANC MONET C/PART EST MAY	0.00
4.1.7.6	INGRESOS POR VENTA DE BIENES Y PREST. DE SERV. DE ENT. PARAEST. EMPR FINANC NO MONET C/PART EST MAY	0.00
4.1.7.7	INGRESOS POR VENTA DE BIENES Y PREST. DE SERV. DE FIDEIC. FINANC PÚBLICOS C/PART EST MAY	0.00
4.1.7.8	INGRESOS POR VENTA DE BIENES Y PREST. DE SERV. DE LOS PODERES LEG. Y JUDICIAL Y DE LOS ÓRGANOS AUT.	0.00
4.1.9	INGRESOS NO COMP. EN LAS FRACC. DE LA LEY DE ING. CAUS. EN EJER. FISC. ANT.	0.00
4.1.9.1	PEND. DE LIQ. O PAGO IMPUESTOS NO COMP. EN LAS FRACC. DE LA LEY DE ING. CAUS. EN EJER. FISC. ANT.	0.00
4.1.9.2	PEND. DE LIQ. O PAGO CONT. MEJ, DER., PROD. Y APROV. NO COMP. FRACC. LEY ING. CAUS. EJER. FISC. ANT.	0.00
4.1.9.2.1	CONTRIBUCIONES DE MEJORAS	0.00
4.1.9.2.2	DERECHOS	0.00
4.1.9.2.3	PRODUCTOS	0.00
4.1.9.2.4	APROVECHAMIENTOS	0.00
	TOTAL	345,696,483.16

EA-02 PARTICIPACIONES, APORTACIONES, CONVENIOS, INCENTIVOS DERIVADOS DE LA COLABORACIÓN FISCAL, FONDOS DISTINTOS DE APORTACIONES, TRANSFERENCIAS, ASIGNACIONES, SUBSIDIOS Y SUBVENCIONES, Y PENSIONES Y JUBILACIONES:

Cuenta	Nombre de la Cuenta	Monto
4.2	PART, APORT, CONV, INCENT. DERIV. D/COLAB. FISCAL, F. DIST. DE APORT, TRANSF, ASIG, SUBS Y SUBV Y P Y JUB	286,156,199.02
4.2.1	PART, APORT, CONV, INCENT. DERIV. D/COLAB. FISCAL, F. DIST. DE APORT	286,156,199.02
4.2.1.1	PARTICIPACIONES	190,238,347.66
4.2.1.1.1	FONDO GENERAL DE PARTICIPACIONES	154,235,713.63

MUNICIPIO DE SAN ANDRÉS CHOLULA PUEBLA

NOTAS AL ESTADO DE ACTIVIDADES

Al 30 de Septiembre de 2021

(Cifras en pesos)

4.2.1.1.2	FONDO DE FOMENTO MUNICIPAL	0.00
4.2.1.1.3	FONDO DE FISCALIZACIÓN Y RECAUDACIÓN	13,634,361.32
4.2.1.1.4	FONDO DE COMPENSACIÓN	713,874.16
4.2.1.1.5	FONDO DE EXTRACCIÓN DE HIDROCARBUROS	0.00
4.2.1.1.6	IMPUESTO ESPECIAL SOBRE PRODUCCIÓN Y SERVICIOS	0.00
4.2.1.1.7	0.136% DE LA RECAUDACIÓN FEDERAL PARTICIPABLE	0.00
4.2.1.1.8	3.17% SOBRE EXTRACCIÓN DE PETRÓLEO	0.00
4.2.1.1.9	GASOLINAS Y DIÉSEL	1,380,873.68
4.2.1.1.10	FONDO DEL IMPUESTO SOBRE LA RENTA	19,786,616.00
4.2.1.1.11	FONDO DE ESTABILIZACIÓN DE LOS INGRESOS DE LAS ENTIDADES FEDERATIVAS	486,908.87
4.2.1.2	APORTACIONES	95,917,851.36
4.2.1.2.1	FONDO DE APORTACIONES PARA LA NÓMINA EDUCATIVA Y GASTO OPERATIVO	0.00
4.2.1.2.2	FONDO DE APORTACIONES PARA LOS SERVICIOS DE SALUD	0.00
4.2.1.2.3	FONDO DE APORTACIONES PARA LA INFRAESTRUCTURA SOCIAL	28,532,788.00
4.2.1.2.4	FONDO DE APORTACIONES PARA EL FORTALECIMIENTO DE LOS MUNICIPIOS	67,385,063.36
4.2.1.2.5	FONDO DE APORTACIONES MÚLTIPLES	0.00
4.2.1.2.6	FONDO DE APORTACIONES PARA LA EDUCACIÓN TECNOLÓGICA Y DE ADULTOS	0.00
4.2.1.2.7	FONDO DE APORTACIONES PARA LA SEGURIDAD PÚBLICA DE LOS ESTADOS Y DEL DISTRITO FEDERAL	0.00
4.2.1.2.8	FONDO DE APORTACIONES PARA EL FORTALECIMIENTO DE LAS ENTIDADES FEDERATIVAS	0.00
4.2.1.3	CONVENIOS	0.00
4.2.1.3.1	CONVENIOS DE PROTECCIÓN SOCIAL EN SALUD	0.00
4.2.1.3.2	CONVENIOS DE DESCENTRALIZACIÓN	0.00
4.2.1.3.3	CONVENIOS DE REASIGNACIÓN	0.00
4.2.1.3.4	OTROS CONVENIOS Y SUBSIDIOS	0.00
4.2.1.4	INCENTIVOS DERIVADOS DE LA COLABORACIÓN FISCAL	0.00
4.2.1.4.1	TENENCIA O USO DE VEHÍCULOS	0.00
4.2.1.4.2	FONDO DE COMPENSACIÓN ISAN	0.00
4.2.1.4.3	IMPUESTO SOBRE AUTOMÓVILES NUEVOS	0.00
4.2.1.4.4	FONDO DE COMPENSACIÓN DE REPECOS-INTERMEDIOS	0.00
4.2.1.4.5	OTROS INCENTIVOS ECONÓMICOS	0.00
4.2.1.5	FONDOS DISTINTOS DE APORTACIONES	0.00
4.2.1.5.1	FONDO PARA ENTIDADES FEDERATIVAS Y MUNICIPIOS PRODUCTORES DE HIDROCARBUROS	0.00
4.2.1.5.2	FONDO MINERO	0.00
4.2.2	TRANSFERENCIAS, ASIGNACIONES, SUBSIDIOS Y SUBVENCIONES Y PENSIONES Y JUBILACIONES	0.00
4.2.2.1	TRANSFERENCIAS INTERNAS Y ASIGNACIONES DEL SECTOR PÚBLICO	0.00
4.2.2.1.1	CORRIENTES	0.00
4.2.2.1.2	DE CAPITAL	0.00
4.2.2.2	TRANSFERENCIAS DEL RESTO DEL SECTOR PÚBLICO	0.00
4.2.2.2.1	CORRIENTES	0.00

MUNICIPIO DE SAN ANDRÉS CHOLULA PUEBLA

NOTAS AL ESTADO DE ACTIVIDADES
Al 30 de Septiembre de 2021
(Cifras en pesos)

4.2.2.2.2	DE CAPITAL	0.00
4.2.2.3	SUBSIDIOS Y SUBVENCIONES	0.00
4.2.2.3.1	RECIBIDOS POR ENTIDADES EMPRESARIALES	0.00
	PÚBLICAS NO FINANCIERAS	
4.2.2.3.1.1	CORRIENTES	0.00
4.2.2.3.1.2	DE CAPITAL	0.00
4.2.2.3.2	RECIBIDOS POR ENTIDADES EMPRESARIALES	0.00
	PÚBLICAS FINANCIERAS	
4.2.2.3.2.1	CORRIENTES	0.00
4.2.2.3.2.2	DE CAPITAL	0.00
4.2.2.4	AYUDAS SOCIALES	0.00
4.2.2.4.1	CORRIENTES	0.00
4.2.2.4.2	DE CAPITAL	0.00
4.2.2.5	PENSIONES Y JUBILACIONES	0.00
4.2.2.5.1	CORRIENTES	0.00
4.2.2.5.2	DE CAPITAL	0.00
4.2.2.6	TRANSFERENCIAS DEL EXTERIOR	0.00
4.2.2.6.1	DE GOBIERNOS EXTRANJEROS	0.00
4.2.2.6.1.1	CORRIENTES	0.00
4.2.2.6.1.2	DE CAPITAL	0.00
4.2.2.6.2	DE ORGANISMOS INTERNACIONALES	0.00
4.2.2.6.2.1	CORRIENTES	0.00
4.2.2.6.2.2	DE CAPITAL	0.00
4.2.2.6.3	DEL SECTOR PRIVADO EXTERNO	0.00
4.2.2.6.3.1	CORRIENTES	0.00
4.2.2.6.3.2	DE CAPITAL	0.00
4.2.2.6.4	TRANSFERENCIAS DE FIDEICOMISOS, MANDATOS Y CONTRATOS ANÁLOGOS	0.00
4.2.2.6.4.1	CORRIENTES	0.00
4.2.2.6.4.2	DE CAPITAL	0.00
4.2.2.7	TRANSFERENCIAS DEL FONDO MEXICANO DEL PETRÓLEO PARA LA ESTABILIZACIÓN Y EL DESARROLLO	0.00
	TOTAL	286,156,199.02

EA-03 OTROS INGRESOS Y BENEFICIOS:

Cuenta	Nombre de la Cuenta	Monto	Naturaleza
4.3	OTROS INGRESOS Y BENEFICIOS	0.00	
4.3.1	INGRESOS FINANCIEROS	0.00	
4.3.1.1	INTERESES GANADOS DE TÍTULOS, VALORES Y DEMÁS INSTRUMENTOS FINANCIEROS	0.00	
4.3.1.1.1	INTERNOS	0.00	
4.3.1.1.2	EXTERNOS	0.00	
4.3.1.9	OTROS INGRESOS FINANCIEROS	0.00	
4.3.1.9.1	INTERNOS	0.00	
4.3.1.9.2	EXTERNOS	0.00	
4.3.2	INCREMENTO POR VARIACIÓN DE INVENTARIOS	0.00	
4.3.2.1	INCREMENTO POR VARIACIÓN DE INVENTARIOS DE MERCANCÍAS PARA VENTA	0.00	
4.3.2.2	INCREMENTO POR VARIACIÓN DE INVENTARIOS DE MERCANCÍAS TERMINADAS	0.00	
4.3.2.3	INCREMENTO POR VARIACIÓN DE INVENTARIOS DE MERCANCÍAS EN PROCESO DE ELABORACIÓN	0.00	
4.3.2.4	INCREMENTO POR VARIACIÓN DE INVENTARIOS DE MATERIAS PRIMAS, MATERIAL. Y SUMINISTROS PARA PRODUCCIÓN	0.00	
4.3.2.5	INCREMENTO POR VARIACIÓN DE INVENTARIOS	0.00	

MUNICIPIO DE SAN ANDRÉS CHOLULA PUEBLA

NOTAS AL ESTADO DE ACTIVIDADES

Al 30 de Septiembre de 2021

(Cifras en pesos)

	DE MATERIAS PRIMAS, MATERIALES Y SUMINISTROS DE CONSUMO		
4.3.3	DISMINUCIÓN DEL EXCESO DE ESTIMACIONES POR PÉRDIDA O DETERIORO U OBSOLESCENCIA	0.00	_____
4.3.3.1	DISMINUCIÓN DEL EXCESO DE ESTIMACIONES POR PÉRDIDA O DETERIORO U OBSOLESCENCIA	0.00	_____
4.3.4	DISMINUCIÓN DEL EXCESO DE PROVISIONES	0.00	_____
4.3.4.1	DISMINUCIÓN DEL EXCESO DE PROVISIONES	0.00	_____
4.3.9	OTROS INGRESOS Y BENEFICIOS VARIOS	0.00	_____
4.3.9.1	OTROS INGRESOS DE EJERCICIOS ANTERIORES	0.00	_____
4.3.9.2	BONIFICACIONES Y DESCUENTOS OBTENIDOS	0.00	_____
4.3.9.3	DIFERENCIAS POR TIPO DE CAMBIO A FAVOR	0.00	_____
4.3.9.4	DIFERENCIAS DE COTIZACIONES A FAVOR EN VALORES NEGOCIABLES	0.00	_____
4.3.9.5	RESULTADO POR POSICIÓN MONETARIA	0.00	_____
4.3.9.6	UTILIDADES POR PARTICIPACIÓN PATRIMONIAL	0.00	_____
4.3.9.7	DIFERENCIAS POR REESTRUCTURACIÓN DE DEUDA PÚBLICA A FAVOR	0.00	_____
4.3.9.9	OTROS INGRESOS Y BENEFICIOS VARIOS	0.00	_____
4.3.9.9.1	UTILIDAD POR VENTA DE BIENES PATRIMONIALES	0.00	_____
4.3.9.9.1.1	VENTA DE ACTIVOS FIJOS	0.00	_____
4.3.9.9.1.2	VENTA DE OBJETOS DE VALOR	0.00	_____
4.3.9.9.1.3	VENTA DE ACTIVOS NO PRODUCIDOS	0.00	_____
4.3.9.9.2	RECUPERACIÓN DE INVERSIONES FINANCIERAS REALIZADAS CON FINES DE POLÍTICA	0.00	_____
4.3.9.9.2.1	VENTA DE ACCIONES Y PARTICIPACIONES DE CAPITAL ADQUIRIDAS CON FINES DE POLÍTICA	0.00	_____
4.3.9.9.2.2	VENTA DE OBLIGACIONES NEGOCIABLES ADQUIRIDAS CON FINES DE POLÍTICA	0.00	_____
4.3.9.9.3	RECUPERACIÓN DE INVERSIONES FINANCIERAS REALIZADAS CON FINES DE LIQUIDEZ	0.00	_____
4.3.9.9.3.1	VENTA DE ACCIONES Y PARTICIPACIONES DE CAPITAL	0.00	_____
4.3.9.9.3.1.1	INTERNOS	0.00	_____
4.3.9.9.3.1.2	EXTERNOS	0.00	_____
4.3.9.9.3.2	VENTA DE TÍTULOS Y VALORES REPRESENTATIVOS DE LA DEUDA	0.00	_____
4.3.9.9.3.3	VENTA DE OBLIGACIONES NEGOCIABLES	0.00	_____
	TOTAL	0.00	_____

EA-04 GASTOS Y OTRAS PÉRDIDAS:

Cuenta	Nombre de la Cuenta	Monto	¢
5.1	GASTOS DE FUNCIONAMIENTO	342,291,767.40	75.77
5.1.1	SERVICIOS PERSONALES	159,018,900.71	35.20
5.1.1.1	REMUNERACIONES AL PERSONAL DE CARÁCTER PERMANENTE	138,849,266.46	30.74
5.1.1.1.1	DIETAS	7,825,187.85	1.73
5.1.1.1.1.1	DIETAS	7,825,187.85	1.73
5.1.1.1.1.2	HABERES	0.00	0.00
5.1.1.1.1.2.1	HABERES	0.00	0.00
5.1.1.1.1.3	SUELDOS BASE AL PERSONAL PERMANENTE	131,024,078.61	29.00
5.1.1.1.1.3.1	SUELDOS BASE AL PERSONAL DE BASE	0.00	0.00
5.1.1.1.1.3.2	SUELDO BASE AL PERSONAL DE CONFIANZA	131,024,078.61	29.00
5.1.1.1.1.4	REMUNERACIONES POR ADSCRIPCIÓN LABORAL EN EL EXTRANJERO	0.00	0.00
5.1.1.1.1.4.1	REMUNERACIONES POR ADSCRIPCIÓN LABORAL	0.00	0.00

MUNICIPIO DE SAN ANDRÉS CHOLULA PUEBLA

NOTAS AL ESTADO DE ACTIVIDADES
Al 30 de Septiembre de 2021
(Cifras en pesos)

5.1.1.2	EN EL EXTRANJERO REMUNERACIONES AL PERSONAL DE CARÁCTER TRANSITORIO	0.00	0.00
5.1.1.2.1	HONORARIOS ASIMILABLES A SALARIOS	0.00	0.00
5.1.1.2.1.1	HONORARIOS ASIMILABLES A SALARIOS	0.00	0.00
5.1.1.2.2	SUELDOS BASE AL PERSONAL EVENTUAL	0.00	0.00
5.1.1.2.2.1	SUELDOS BASE AL PERSONAL EVENTUAL	0.00	0.00
5.1.1.2.3	RETRIBUCIONES POR SERVICIOS DE CARÁCTER SOCIAL	0.00	0.00
5.1.1.2.3.1	RETRIBUCIONES POR SERVICIOS DE CARÁCTER SOCIAL	0.00	0.00
5.1.1.2.4	RETRIB. A LOS REPRESENT. DE LOS TRABAJADORES Y DE LOS PATRONES EN LA JUNTA DE CONCILIACIÓN Y ARBITR.	0.00	0.00
5.1.1.2.4.1	RETRIB. A LOS REPRESENT. DE LOS TRABAJADORES Y DE LOS PATRONES EN LA JUNTA DE CONCILIACIÓN Y ARBITR.	0.00	0.00
5.1.1.3	REMUNERACIONES ADICIONALES Y ESPECIALES	4,237,959.89	0.94
5.1.1.3.1	PRIMAS POR AÑOS DE SERVICIOS EFECTIVOS PRESTADOS	0.00	0.00
5.1.1.3.1.1	PRIMA QUINQUENAL POR AÑOS DE SERVICIOS EFECTIVOS PRESTADOS	0.00	0.00
5.1.1.3.1.2	PRIMA DE ANTIGÜEDAD	0.00	0.00
5.1.1.3.2	PRIMAS DE VACACIONES, DOMINICAL Y GRATIFICACIÓN DE FIN DE AÑO	25,551.23	0.01
5.1.1.3.2.1	PRIMAS DE VACACIONES Y DOMINICAL	0.00	0.00
5.1.1.3.2.2	AGUINALDO O GRATIFICACIÓN DE FIN DE AÑO	25,551.23	0.01
5.1.1.3.3	HORAS EXTRAORDINARIAS	0.00	0.00
5.1.1.3.3.1	HORAS EXTRAORDINARIAS	0.00	0.00
5.1.1.3.4	COMPENSACIONES	4,212,408.66	0.93
5.1.1.3.4.1	COMPENSACIONES POR TITULACIÓN A NIVEL LICENCIATURA, MAESTRÍA Y DOCTORADO	0.00	0.00
5.1.1.3.4.2	COMPENSACIONES A SUSTITUTOS DE PROF. EN EDO. GRÁVIDO Y PERSONAL DOCENTE CON LICENCIA PREJUBILATORIA	0.00	0.00
5.1.1.3.4.3	COMPENSACIÓN POR ADQUISICIÓN DE MATERIAL DIDÁCTICO	0.00	0.00
5.1.1.3.4.4	COMPENSACIÓN A DOCENTES, PEDAGÓGICAS GENÉRICAS Y ESPECÍFICAS	0.00	0.00
5.1.1.3.4.5	COMPENSACIONES POR SERVICIOS ESPECIALES	0.00	0.00
5.1.1.3.4.6	COMPENSACIONES ADICIONALES POR SERVICIOS ESPECIALES	0.00	0.00
5.1.1.3.4.7	COMPENSACIÓN POR ACTUALIZACIÓN Y FORMACIÓN ACADÉMICA	0.00	0.00
5.1.1.3.4.8	SOBRESUELDOS	0.00	0.00
5.1.1.3.4.9	OTRAS COMPENSACIONES	4,212,408.66	0.93
5.1.1.3.5	SOBREHABERES	0.00	0.00
5.1.1.3.5.1	SOBREHABERES	0.00	0.00
5.1.1.3.6	ASIGNACIONES DE TÉCNICO, DE MANDO, POR COMISIÓN, DE VUELO Y DE TÉCNICO ESPECIAL	0.00	0.00
5.1.1.3.6.1	ASIGNACIONES DE TÉCNICO, DE MANDO, POR COMISIÓN, DE VUELO Y DE TÉCNICO ESPECIAL	0.00	0.00
5.1.1.3.7	HONORARIOS ESPECIALES	0.00	0.00
5.1.1.3.7.1	HONORARIOS ESPECIALES	0.00	0.00
5.1.1.3.8	PARTICIPACIONES POR VIGILANCIA EN EL CUMPLIMIENTO DE LAS LEYES Y CUSTODIA DE VALORES	0.00	0.00
5.1.1.3.8.1	PARTICIPACIONES POR VIGILANCIA EN EL	0.00	0.00

MUNICIPIO DE SAN ANDRÉS CHOLULA PUEBLA

NOTAS AL ESTADO DE ACTIVIDADES

Al 30 de Septiembre de 2021

(Cifras en pesos)

	CUMPLIMIENTO DE LAS LEYES Y CUSTODIA DE VALORES		
5.1.1.4	SEGURIDAD SOCIAL	1,971,081.57	0.44
5.1.1.4.1	APORTACIONES DE SEGURIDAD SOCIAL	0.00	0.00
5.1.1.4.1.1	APORTACIONES DE SEGURIDAD SOCIAL	0.00	0.00
5.1.1.4.2	APORTACIONES A FONDOS DE VIVIENDA	0.00	0.00
5.1.1.4.2.1	APORTACIONES A FONDOS DE VIVIENDA	0.00	0.00
5.1.1.4.3	APORTACIONES AL SISTEMA PARA EL RETIRO	0.00	0.00
5.1.1.4.3.1	APORTACIONES AL SISTEMA PARA EL RETIRO	0.00	0.00
5.1.1.4.4	APORTACIONES PARA SEGUROS	1,971,081.57	0.44
5.1.1.4.4.1	APORTACIONES PARA SEGUROS	1,971,081.57	0.44
5.1.1.5	OTRAS PRESTACIONES SOCIALES Y ECONÓMICAS	13,825,719.01	3.06
5.1.1.5.1	CUOTAS PARA EL FONDO DE AHORRO Y FONDO DE TRABAJO	0.00	0.00
5.1.1.5.1.1	CUOTAS PARA EL FONDO DE AHORRO Y FONDO DE TRABAJO	0.00	0.00
5.1.1.5.2	INDEMNIZACIONES	9,197,218.54	2.04
5.1.1.5.2.1	INDEMNIZACIONES POR SEPARACIÓN	9,197,218.54	2.04
5.1.1.5.2.2	INDEMNIZACIONES POR ACCIDENTE EN EL TRABAJO	0.00	0.00
5.1.1.5.2.3	PRIMA POR RIESGO DE TRABAJO	0.00	0.00
5.1.1.5.2.4	INDEMNIZACIONES POR RIESGO DE TRABAJO	0.00	0.00
5.1.1.5.3	PRESTACIONES Y HABERES DE RETIRO	151,051.52	0.03
5.1.1.5.3.1	PRESTACIONES Y HABERES DE RETIRO	151,051.52	0.03
5.1.1.5.4	PRESTACIONES CONTRACTUALES	0.00	0.00
5.1.1.5.4.1	PREVISIÓN SOCIAL MÚLTIPLE PARA PERSONAL DE EDUCACIÓN Y SALUD	0.00	0.00
5.1.1.5.4.2	GRATIFICACIONES GENÉRICAS DE EDUCACIÓN	0.00	0.00
5.1.1.5.4.3	PRESTACIONES ESTABLECIDAS POR CONDICIONES GENERALES DE TRABAJO O CONTRATOS COLECTIVOS DE TRABAJO	0.00	0.00
5.1.1.5.4.4	HOMOLOGACIÓN	0.00	0.00
5.1.1.5.5	APOYOS A LA CAPACITACIÓN DE LOS SERVIDORES PÚBLICOS	0.00	0.00
5.1.1.5.5.1	APOYOS A LA CAPACITACIÓN DE LOS SERVIDORES PÚBLICOS	0.00	0.00
5.1.1.5.9	OTRAS PRESTACIONES SOCIALES Y ECONÓMICAS	4,477,448.95	0.99
5.1.1.5.9.1	OTRAS PRESTACIONES SOCIALES	982,648.75	0.22
5.1.1.5.9.2	PAGO EXTRAORDINARIO POR RIESGO	0.00	0.00
5.1.1.5.9.3	OTRAS PRESTACIONES	3,494,800.20	0.77
5.1.1.6	PAGO DE ESTÍMULOS A SERVIDORES PÚBLICOS	134,873.78	0.03
5.1.1.6.1	ESTIMULOS	134,873.78	0.03
5.1.1.6.1.1	ESTÍMULOS POR PRODUCTIVIDAD Y EFICIENCIA	75,873.78	0.02
5.1.1.6.1.2	ESTÍMULOS AL PERSONAL OPERATIVO	59,000.00	0.01
5.1.1.6.2	RECOMPENSAS	0.00	0.00
5.1.1.6.2.1	RECOMPENSAS	0.00	0.00
5.1.2	MATERIALES Y SUMINISTROS	68,765,940.95	15.22
5.1.2.1	MATERIALES DE ADMINISTRACIÓN, EMISIÓN DE DOCUMENTOS Y ARTÍCULOS OFICIALES	5,904,668.75	1.31
5.1.2.1.1	MATERIALES, ÚTILES Y EQUIPOS MENORES DE OFICINA	2,126,179.35	0.47
5.1.2.1.1.1	MATERIALES, ÚTILES Y EQUIPOS MENORES DE OFICINA	2,126,179.35	0.47
5.1.2.1.2	MATERIALES Y ÚTILES DE IMPRESIÓN Y REPRODUCCIÓN	35,477.19	0.01
5.1.2.1.2.1	MATERIALES Y ÚTILES DE IMPRESIÓN Y REPRODUCCIÓN	35,477.19	0.01
5.1.2.1.3	MATERIAL ESTADÍSTICO Y GEOGRÁFICO	0.00	0.00

MUNICIPIO DE SAN ANDRÉS CHOLULA PUEBLA

NOTAS AL ESTADO DE ACTIVIDADES
Al 30 de Septiembre de 2021
(Cifras en pesos)

5.1.2.1.3.1	MATERIAL ESTADÍSTICO Y GEOGRÁFICO	0.00	0.00
5.1.2.1.4	MATERIALES, ÚTILES Y EQUIPOS MENORES DE TECNOLOGÍAS DE LA INFORMACIÓN Y COMUNICACIONES	679,486.37	0.15
5.1.2.1.4.1	MATERIALES, ÚTILES Y EQUIPOS MENORES DE TECNOLOGÍAS DE LA INFORMACIÓN Y COMUNICACIONES	679,486.37	0.15
5.1.2.1.5	MATERIAL IMPRESO E INFORMACIÓN DIGITAL	1,076,209.36	0.24
5.1.2.1.5.1	MATERIAL IMPRESO E INFORMACIÓN DIGITAL	1,076,209.36	0.24
5.1.2.1.6	MATERIAL DE LIMPIEZA	1,542,167.98	0.34
5.1.2.1.6.1	MATERIAL DE LIMPIEZA	1,542,167.98	0.34
5.1.2.1.7	MATERIALES Y ÚTILES DE ENSEÑANZA	65,288.40	0.01
5.1.2.1.7.1	MATERIALES Y ÚTILES DE ENSEÑANZA	65,288.40	0.01
5.1.2.1.8	MATERIALES PARA EL REGISTRO E IDENTIFICACIÓN DE BIENES Y PERSONAS	379,860.10	0.08
5.1.2.1.8.1	REGISTRO E IDENTIFICACIÓN DE BIENES Y PERSONAS	379,860.10	0.08
5.1.2.1.8.2	REGISTRO E IDENTIFICACIÓN VEHICULAR	0.00	0.00
5.1.2.1.8.3	ADQUISICIÓN DE FORMAS VALORADAS	0.00	0.00
5.1.2.2	ALIMENTOS Y UTENSILIOS	1,282,921.17	0.28
5.1.2.2.1	PRODUCTOS ALIMENTICIOS PARA PERSONAS	829,800.01	0.18
5.1.2.2.1.1	PRODUCTOS ALIMENTICIOS PARA LOS EFECTIVOS QUE PARTICIPEN EN PROGRAMAS DE SEGURIDAD PÚBLICA	184,567.02	0.04
5.1.2.2.1.2	PRODUCTOS ALIMENTICIOS PARA LOS EFECTIVOS QUE REALICEN LABORES EN CAMPO O DE SUPERVISIÓN	0.00	0.00
5.1.2.2.1.3	PRODUCTOS ALIMENTICIOS PARA EL PERSONAL EN LAS INSTALACIONES DE LAS DEPENDENCIAS Y ENTIDADES	625,495.99	0.14
5.1.2.2.1.4	PRODUCTOS ALIMENTICIOS PARA LA POBLACIÓN AFECTADA EN CASO DE DESASTRES NATURALES	0.00	0.00
5.1.2.2.1.5	PRODUCTOS ALIMENTICIOS PARA EL PERSONAL DERIVADO DE SITUACIONES CONTINGENTES	11,514.00	0.00
5.1.2.2.1.6	PROD. ALIMENTICIOS ASOCIADO A LA PREST. DE SERV. PUB. DE SALUD, EDU., DE REINSERCIÓN SOCIAL Y OTRAS	8,223.00	0.00
5.1.2.2.2	PRODUCTOS ALIMENTICIOS PARA ANIMALES	449,268.31	0.10
5.1.2.2.2.1	PRODUCTOS ALIMENTICIOS PARA ANIMALES	449,268.31	0.10
5.1.2.2.3	UTENSILIOS PARA EL SERVICIO DE ALIMENTACIÓN	3,852.85	0.00
5.1.2.2.3.1	UTENSILIOS PARA EL SERVICIO DE ALIMENTACIÓN	3,852.85	0.00
5.1.2.3	MATERIAS PRIMAS Y MATERIALES DE PRODUCCIÓN Y COMERCIALIZACIÓN	0.00	0.00
5.1.2.3.1	PRODUCTOS ALIMENTICIOS, AGROPECUARIOS Y FORESTALES ADQUIRIDOS COMO MATERIA PRIMA	0.00	0.00
5.1.2.3.1.1	PRODUCTOS ALIMENTICIOS, AGROPECUARIOS Y FORESTALES ADQUIRIDOS COMO MATERIA PRIMA	0.00	0.00
5.1.2.3.2	INSUMOS TEXTILES ADQUIRIDOS COMO MATERIA PRIMA	0.00	0.00
5.1.2.3.2.1	INSUMOS TEXTILES ADQUIRIDOS COMO MATERIA PRIMA	0.00	0.00
5.1.2.3.3	PRODUCTOS DE PAPEL, CARTÓN E IMPRESOS ADQUIRIDOS COMO MATERIA PRIMA	0.00	0.00
5.1.2.3.3.1	PRODUCTOS DE PAPEL, CARTÓN E IMPRESOS ADQUIRIDOS COMO MATERIA PRIMA	0.00	0.00

MUNICIPIO DE SAN ANDRÉS CHOLULA PUEBLA

NOTAS AL ESTADO DE ACTIVIDADES

Al 30 de Septiembre de 2021

(Cifras en pesos)

5.1.2.3.4	COMBUSTIBLES, LUBRICANTES, ADITIVOS, CARBÓN Y SUS DERIVADOS ADQUIRIDOS COMO MATERIA PRIMA	0.00	0.00
5.1.2.3.4.1	COMBUSTIBLES, LUBRICANTES, ADITIVOS, CARBÓN Y SUS DERIVADOS ADQUIRIDOS COMO MATERIA PRIMA	0.00	0.00
5.1.2.3.5	PRODUCTOS QUÍMICOS, FARMACÉUTICOS Y DE LABORATORIO ADQUIRIDOS COMO MATERIA PRIMA	0.00	0.00
5.1.2.3.5.1	PRODUCTOS QUÍMICOS, FARMACÉUTICOS Y DE LABORATORIO ADQUIRIDOS COMO MATERIA PRIMA	0.00	0.00
5.1.2.3.6	PRODUCTOS METÁLICOS Y A BASE DE MINERALES NO METÁLICOS ADQUIRIDOS COMO MATERIA PRIMA	0.00	0.00
5.1.2.3.6.1	PRODUCTOS METÁLICOS Y A BASE DE MINERALES NO METÁLICOS ADQUIRIDOS COMO MATERIA PRIMA	0.00	0.00
5.1.2.3.7	PRODUCTOS DE CUERO, PIEL, PLÁSTICO Y HULE ADQUIRIDOS COMO MATERIA PRIMA	0.00	0.00
5.1.2.3.7.1	PRODUCTOS DE CUERO, PIEL, PLÁSTICO Y HULE ADQUIRIDOS COMO MATERIA PRIMA	0.00	0.00
5.1.2.3.8	MERCANCIAS ADQUIRIDAS PARA SU COMERCIALIZACIÓN	0.00	0.00
5.1.2.3.8.1	MERCANCIAS ADQUIRIDAS PARA SU COMERCIALIZACIÓN	0.00	0.00
5.1.2.3.9	OTROS PRODUCTOS ADQUIRIDOS COMO MATERIA PRIMA	0.00	0.00
5.1.2.3.9.1	OTROS PRODUCTOS ADQUIRIDOS COMO MATERIA PRIMA	0.00	0.00
5.1.2.4	MATERIALES Y ARTÍCULOS DE CONSTRUCCIÓN Y DE REPARACIÓN	18,488,234.89	4.09
5.1.2.4.1	PRODUCTOS MINERALES NO METÁLICOS	535,553.97	0.12
5.1.2.4.1.1	PRODUCTOS MINERALES NO METÁLICOS	535,553.97	0.12
5.1.2.4.2	CEMENTO Y PRODUCTOS DE CONCRETO	2,642,807.87	0.59
5.1.2.4.2.1	CEMENTO Y PRODUCTOS DE CONCRETO	2,642,807.87	0.59
5.1.2.4.3	CAL, YESO Y PRODUCTOS DE YESO	62,092.16	0.01
5.1.2.4.3.1	CAL, YESO Y PRODUCTOS DE YESO	62,092.16	0.01
5.1.2.4.4	MADERA Y PRODUCTOS DE MADERA	2,068.16	0.00
5.1.2.4.4.1	MADERA Y PRODUCTOS DE MADERA	2,068.16	0.00
5.1.2.4.5	VIDRIO Y PRODUCTOS DE VIDRIO	0.00	0.00
5.1.2.4.5.1	VIDRIO Y PRODUCTOS DE VIDRIO	0.00	0.00
5.1.2.4.6	MATERIAL ELÉCTRICO Y ELECTRÓNICO	7,198,404.71	1.59
5.1.2.4.6.1	MATERIAL ELÉCTRICO Y ELECTRÓNICO	7,198,404.71	1.59
5.1.2.4.7	ARTÍCULOS METÁLICOS PARA LA CONSTRUCCIÓN	952,020.35	0.21
5.1.2.4.7.1	ARTÍCULOS METÁLICOS PARA LA CONSTRUCCIÓN	952,020.35	0.21
5.1.2.4.8	MATERIALES COMPLEMENTARIOS	1,929.44	0.00
5.1.2.4.8.1	MATERIALES COMPLEMENTARIOS	1,929.44	0.00
5.1.2.4.9	OTROS MATERIALES Y ARTÍCULOS DE CONSTRUCCIÓN Y REPARACIÓN	7,093,358.23	1.57
5.1.2.4.9.1	OTROS MATERIALES Y ARTÍCULOS DE CONSTRUCCIÓN Y REPARACIÓN	7,093,358.23	1.57
5.1.2.5	PRODUCTOS QUÍMICOS, FARMACÉUTICOS Y DE LABORATORIO	14,703,924.01	3.26
5.1.2.5.1	PRODUCTOS QUÍMICOS BÁSICOS	1,380,182.00	0.31
5.1.2.5.1.1	PRODUCTOS QUÍMICOS BÁSICOS	1,380,182.00	0.31
5.1.2.5.2	FERTILIZANTES, PESTICIDAS Y OTROS AGROQUÍMICOS	268,340.00	0.06

MUNICIPIO DE SAN ANDRÉS CHOLULA PUEBLA

NOTAS AL ESTADO DE ACTIVIDADES

Al 30 de Septiembre de 2021

(Cifras en pesos)

5.1.2.5.2.1	FERTILIZANTES, PESTICIDAS Y OTROS AGROQUÍMICOS	268,340.00	0.06
5.1.2.5.3	MEDICINAS Y PRODUCTOS FARMACÉUTICOS	1,989,579.87	0.44
5.1.2.5.3.1	MEDICINAS Y PRODUCTOS FARMACÉUTICOS	1,989,579.87	0.44
5.1.2.5.4	MATERIALES, ACCESORIOS Y SUMINISTROS MÉDICOS	4,724,474.58	1.05
5.1.2.5.4.1	MATERIALES, ACCESORIOS Y SUMINISTROS MÉDICOS	4,174,238.58	0.92
5.1.2.5.4.2	MATERIALES, ACCESORIOS Y SUMINISTROS MÉDICOS PARA EL SECTOR PÚBLICO	550,236.00	0.12
5.1.2.5.5	MATERIALES, ACCESORIOS Y SUMINISTROS DE LABORATORIO	0.00	0.00
5.1.2.5.5.1	MATERIALES, ACCESORIOS Y SUMINISTROS DE LABORATORIO	0.00	0.00
5.1.2.5.6	FIBRAS SINTÉTICAS, HULES, PLÁSTICOS Y DERIVADOS	6,341,347.56	1.40
5.1.2.5.6.1	FIBRAS SINTÉTICAS, HULES, PLÁSTICOS Y DERIVADOS	6,341,347.56	1.40
5.1.2.5.9	OTROS PRODUCTOS QUÍMICOS	0.00	0.00
5.1.2.5.9.1	OTROS PRODUCTOS QUÍMICOS	0.00	0.00
5.1.2.6	COMBUSTIBLES, LUBRICANTES Y ADITIVOS	22,044,025.52	4.88
5.1.2.6.1	COMBUSTIBLES, LUBRICANTES Y ADITIVOS	22,044,025.52	4.88
5.1.2.6.1.1	COMBUSTIBLES, LUBRICANTES Y ADITIVOS PARA VEHÍCULOS DESTINADOS A SERV. PUB. Y LA OPER. DE PROG. PUB.	21,519,723.75	4.76
5.1.2.6.1.2	COMBUSTIBLES, LUBRICANTES Y ADITIVOS PARA VEHÍCULOS DESTINADOS A SERVICIOS ADMINISTRATIVOS	142,866.43	0.03
5.1.2.6.1.3	COMBUSTIBLES, LUBRICANTES Y ADITIVOS PARA VEHÍCULOS ASIGNADOS A LAS Y LOS SERVIDORES PÚBLICOS	380,313.54	0.08
5.1.2.6.1.4	COMBUSTIBLES, LUBRICANTES Y ADITIVOS PARA MAQUINARIA Y EQUIPO DE PRODUCCIÓN	1,121.80	0.00
5.1.2.6.2	CARBÓN Y SUS DERIVADOS	0.00	0.00
5.1.2.6.2.1	CARBÓN Y SUS DERIVADOS	0.00	0.00
5.1.2.7	VESTUARIO, BLANCOS, PRENDAS DE PROTECCIÓN Y ARTÍCULOS DEPORTIVOS	3,091,204.17	0.68
5.1.2.7.1	VESTUARIO Y UNIFORMES	1,758,428.56	0.39
5.1.2.7.1.1	VESTUARIO Y UNIFORMES	1,758,428.56	0.39
5.1.2.7.2	PRENDAS DE SEGURIDAD Y PROTECCIÓN PERSONAL	1,323,727.17	0.29
5.1.2.7.2.1	PRENDAS DE SEGURIDAD Y PROTECCIÓN PERSONAL	1,323,727.17	0.29
5.1.2.7.3	ARTÍCULOS DEPORTIVOS	0.00	0.00
5.1.2.7.3.1	ARTÍCULOS DEPORTIVOS	0.00	0.00
5.1.2.7.4	PRODUCTOS TEXTILES	5,287.48	0.00
5.1.2.7.4.1	PRODUCTOS TEXTILES	5,287.48	0.00
5.1.2.7.5	BLANCOS Y OTROS PRODUCTOS TEXTILES, EXCEPTO PRENDAS DE VESTIR	3,760.96	0.00
5.1.2.7.5.1	BLANCOS Y OTROS PRODUCTOS TEXTILES, EXCEPTO PRENDAS DE VESTIR	3,760.96	0.00
5.1.2.8	MATERIALES Y SUMINISTROS PARA SEGURIDAD	106,253.10	0.02
5.1.2.8.1	SUSTANCIAS Y MATERIALES EXPLOSIVOS	0.00	0.00
5.1.2.8.1.1	SUSTANCIAS Y MATERIALES EXPLOSIVOS	0.00	0.00
5.1.2.8.2	MATERIALES DE SEGURIDAD PÚBLICA	106,253.10	0.02
5.1.2.8.2.1	MATERIALES DE SEGURIDAD PÚBLICA	106,253.10	0.02
5.1.2.8.3	PRENDAS DE PROTECCIÓN PARA SEGURIDAD PÚBLICA	0.00	0.00

MUNICIPIO DE SAN ANDRÉS CHOLULA PUEBLA

NOTAS AL ESTADO DE ACTIVIDADES

Al 30 de Septiembre de 2021

(Cifras en pesos)

5.1.2.8.3.1	PRENDAS DE PROTECCIÓN PARA SEGURIDAD PÚBLICA	0.00	0.00
5.1.2.9	HERRAMIENTAS, REFACCIONES Y ACCESORIOS MENORES	3,144,709.34	0.70
5.1.2.9.1	HERRAMIENTAS MENORES	834,272.22	0.18
5.1.2.9.1.1	HERRAMIENTAS MENORES	834,272.22	0.18
5.1.2.9.2	REFACCIONES Y ACCESORIOS MENORES DE EDIFICIOS	2,544.43	0.00
5.1.2.9.2.1	REFACCIONES Y ACCESORIOS MENORES DE EDIFICIOS	2,544.43	0.00
5.1.2.9.3	REFACCIONES Y ACCESORIOS MENORES DE MOBILIARIO Y EQUIPO DE ADMINISTRACIÓN, EDUCACIONAL Y RECREATIVO	47,394.85	0.01
5.1.2.9.3.1	REFACCIONES Y ACCESORIOS MENORES DE MOBILIARIO Y EQUIPO DE ADMINISTRACIÓN, EDUCACIONAL Y RECREATIVO	47,394.85	0.01
5.1.2.9.4	REFACCIONES Y ACCESORIOS MENORES DE EQUIPO DE CÓMPUTO Y TECNOLOGÍAS DE LA INFORMACIÓN	565,864.46	0.13
5.1.2.9.4.1	REFACCIONES Y ACCESORIOS MENORES DE EQUIPO DE CÓMPUTO Y TECNOLOGÍAS DE LA INFORMACIÓN	565,864.46	0.13
5.1.2.9.5	REFACCIONES Y ACCESORIOS MENORES DE EQUIPO E INSTRUMENTAL MÉDICO Y DE LABORATORIO	49,613.20	0.01
5.1.2.9.5.1	REFACCIONES Y ACCESORIOS MENORES DE EQUIPO E INSTRUMENTAL MÉDICO Y DE LABORATORIO	49,613.20	0.01
5.1.2.9.6	REFACCIONES Y ACCESORIOS MENORES DE EQUIPO DE TRANSPORTE	1,537,617.40	0.34
5.1.2.9.6.1	REFACCIONES Y ACCESORIOS MENORES DE EQUIPO DE TRANSPORTE	1,537,617.40	0.34
5.1.2.9.7	REFACCIONES Y ACCESORIOS MENORES DE EQUIPO DE DEFENSA Y SEGURIDAD	3,182.56	0.00
5.1.2.9.7.1	REFACCIONES Y ACCESORIOS MENORES DE EQUIPO DE DEFENSA Y SEGURIDAD	3,182.56	0.00
5.1.2.9.8	REFACCIONES Y ACCESORIOS MENORES DE MAQUINARIA Y OTROS EQUIPOS	59,224.52	0.01
5.1.2.9.8.1	REFACCIONES Y ACCESORIOS MENORES DE MAQUINARIA Y OTROS EQUIPOS	59,224.52	0.01
5.1.2.9.9	REFACCIONES Y ACCESORIOS MENORES OTROS BIENES MUEBLES	44,995.70	0.01
5.1.2.9.9.1	REFACCIONES Y ACCESORIOS MENORES OTROS BIENES MUEBLES	44,995.70	0.01
5.1.3	SERVICIOS GENERALES	114,506,925.74	25.35
5.1.3.1	SERVICIOS BÁSICOS	27,050,352.96	5.99
5.1.3.1.1	ENERGÍA ELÉCTRICA	24,647,153.00	5.46
5.1.3.1.1.1	SERVICIO DE ENERGÍA ELÉCTRICA	1,418,188.00	0.31
5.1.3.1.1.2	SERVICIO DE ALUMBRADO PÚBLICO	23,228,965.00	5.14
5.1.3.1.2	GAS	5,530.65	0.00
5.1.3.1.2.1	GAS	5,530.65	0.00
5.1.3.1.3	AGUA	37,218.60	0.01
5.1.3.1.3.1	SERVICIO DE AGUA	37,218.60	0.01
5.1.3.1.3.2	SERVICIO DE AGUA PARA RIEGO	0.00	0.00
5.1.3.1.3.3	SERVICIO DE AGUA EN SITUACIONES DE EMERGENCIA	0.00	0.00
5.1.3.1.4	TELEFONÍA TRADICIONAL	2,252,286.69	0.50
5.1.3.1.4.1	TELEFONÍA TRADICIONAL	2,252,286.69	0.50

MUNICIPIO DE SAN ANDRÉS CHOLULA PUEBLA

NOTAS AL ESTADO DE ACTIVIDADES

Al 30 de Septiembre de 2021

(Cifras en pesos)

5.1.3.1.5	TELEFONÍA CELULAR	6,594.16	0.00
5.1.3.1.5.1	TELEFONÍA CELULAR	6,594.16	0.00
5.1.3.1.6	SERVICIOS DE TELECOMUNICACIONES Y SATÉLITES	68,897.64	0.02
5.1.3.1.6.1	SERVICIOS DE RADIOLOCALIZACIÓN	0.00	0.00
5.1.3.1.6.2	SERVICIOS DE TELECOMUNICACIONES	68,897.64	0.02
5.1.3.1.7	SERVICIOS DE ACCESO DE INTERNET, REDES Y PROCESAMIENTO DE INFORMACIÓN	18,612.18	0.00
5.1.3.1.7.1	SERVICIOS DE ACCESO DE INTERNET	17,260.91	0.00
5.1.3.1.7.2	SERVICIOS DE REDES Y PROCESAMIENTO DE INFORMACIÓN	1,351.27	0.00
5.1.3.1.8	SERVICIOS POSTALES Y TELEGRÁFICOS	11,684.69	0.00
5.1.3.1.8.1	SERVICIO POSTAL	11,684.69	0.00
5.1.3.1.8.2	SERVICIO TELEGRÁFICO	0.00	0.00
5.1.3.1.9	SERVICIOS INTEGRALES Y OTROS SERVICIOS	2,375.35	0.00
5.1.3.1.9.1	SERVICIOS INTEGRALES DE TELECOMUNICACIÓN	335.37	0.00
5.1.3.1.9.2	SERVICIOS INTEGRALES DE INFRAESTRUCTURA DE CÓMPUTO	0.00	0.00
5.1.3.1.9.3	OTROS SERVICIOS INTEGRALES	2,039.98	0.00
5.1.3.2	SERVICIOS DE ARRENDAMIENTO	5,038,844.84	1.12
5.1.3.2.1	ARRENDAMIENTO DE TERRENOS	139,163.43	0.03
5.1.3.2.1.1	ARRENDAMIENTO DE TERRENOS	139,163.43	0.03
5.1.3.2.2	ARRENDAMIENTO DE EDIFICIOS	2,522,860.19	0.56
5.1.3.2.2.1	ARRENDAMIENTO DE EDIFICIOS	2,522,860.19	0.56
5.1.3.2.3	ARRENDAMIENTO DE MOBILIARIO Y EQUIPO DE ADMINISTRACIÓN, EDUCACIONAL Y RECREATIVO	115,856.59	0.03
5.1.3.2.3.1	ARRENDAMIENTO DE MOBILIARIO	0.00	0.00
5.1.3.2.3.2	ARRENDAMIENTO DE EQUIPO Y BIENES INFORMÁTICOS	115,856.59	0.03
5.1.3.2.3.3	ARRENDAMIENTO DE EQUIPO DE TELECOMUNICACIONES	0.00	0.00
5.1.3.2.4	ARRENDAMIENTO DE EQUIPO E INSTRUMENTAL MÉDICO Y DE LABORATORIO	7,840.00	0.00
5.1.3.2.4.1	ARRENDAMIENTO DE EQUIPO E INSTRUMENTAL MÉDICO Y DE LABORATORIO	7,840.00	0.00
5.1.3.2.5	ARRENDAMIENTO DE EQUIPO DE TRANSPORTE	0.00	0.00
5.1.3.2.5.1	ARRENDAMIENTO TERRESTRES, AÉREOS, MARÍTIMOS, LACUSTRES Y FLUVIALES PARA SERV. PUB. Y LA OPER. DE PROG.	0.00	0.00
5.1.3.2.5.2	ARRENDAMIENTO DE VEHÍCULOS TERRESTRES, AÉREOS, MARÍTIMOS, LACUSTRES Y FLUVIALES PARA SERV. ADMIN.	0.00	0.00
5.1.3.2.5.3	ARRENDAMIENTO TERRESTRES, AÉREOS, MARÍTIMOS, LACUSTRES Y FLUVIALES DESASTRES NATURALES Y EVENTUALIDADES	0.00	0.00
5.1.3.2.5.4	ARRENDAMIENTO TERRESTRES, AÉREOS, MARÍTIMOS, LACUSTRES Y FLUVIALES PARA LAS Y LOS SERVIDORES PÚBLICOS	0.00	0.00
5.1.3.2.6	ARRENDAMIENTO DE MAQUINARIA, OTROS EQUIPOS Y HERRAMIENTAS	133,106.96	0.03
5.1.3.2.6.1	ARRENDAMIENTO DE MAQUINARIA, OTROS EQUIPOS Y HERRAMIENTAS	133,106.96	0.03
5.1.3.2.7	ARRENDAMIENTO DE ACTIVOS INTANGIBLES	1,952.00	0.00
5.1.3.2.7.1	ARRENDAMIENTO DE ACTIVOS INTANGIBLES	1,952.00	0.00
5.1.3.2.8	ARRENDAMIENTO FINANCIERO	0.00	0.00
5.1.3.2.8.1	ARRENDAMIENTO FINANCIERO	0.00	0.00
5.1.3.2.9	OTROS ARRENDAMIENTOS	2,118,065.67	0.47
5.1.3.2.9.1	OTROS ARRENDAMIENTOS	2,118,065.67	0.47

MUNICIPIO DE SAN ANDRÉS CHOLULA PUEBLA

NOTAS AL ESTADO DE ACTIVIDADES
Al 30 de Septiembre de 2021
(Cifras en pesos)

5.1.3.3	SERVICIOS PROFESIONALES, CIENTÍFICOS Y TÉCNICOS Y OTROS SERVICIOS	18,878,810.12	4.18
5.1.3.3.1	SERVICIOS LEGALES, DE CONTABILIDAD, AUDITORÍA Y RELACIONADOS	8,268,729.69	1.83
5.1.3.3.1.1	SERVICIOS RELACIONADOS CON PROCEDIMIENTOS JURISDICCIONALES	4,044,159.26	0.90
5.1.3.3.1.2	OTROS SERVICIOS PARA LA OPERACIÓN DE PROGRAMAS	4,224,570.43	0.94
5.1.3.3.2	SERVICIOS DE DISEÑO, ARQUITECTURA, INGENIERÍA Y ACTIVIDADES RELACIONADAS	30,135.85	0.01
5.1.3.3.2.1	SERVICIOS DE DISEÑO, ARQUITECTURA, INGENIERÍA Y ACTIVIDADES RELACIONADAS	30,135.85	0.01
5.1.3.3.3	SERVICIOS DE CONSULTORÍA ADMINISTRATIVA, PROCESOS, TÉCNICA Y EN TECNOLOGÍAS DE LA INFORMACIÓN	185,724.60	0.04
5.1.3.3.3.1	SERVICIOS DE INFORMATICA	185,724.60	0.04
5.1.3.3.3.1.1	SERVICIOS DE DESARROLLO DE APLICACIONES INFORMÁTICAS	9,596.00	0.00
5.1.3.3.3.1.2	SERVICIOS ESTADÍSTICOS Y GEOGRÁFICOS	0.00	0.00
5.1.3.3.3.1.3	SERVICIOS RELACIONADOS CON CERTIFICACIÓN DE PROCESOS	0.00	0.00
5.1.3.3.3.1.4	SERVICIOS DE MANTENIMIENTO DE APLICACIONES INFORMÁTICAS	176,128.60	0.04
5.1.3.3.4	SERVICIOS DE CAPACITACIÓN	2,980,800.00	0.66
5.1.3.3.4.1	CAPACITACIÓN INSTITUCIONAL	0.00	0.00
5.1.3.3.4.2	CAPACITACIÓN ESPECIALIZADA	2,980,800.00	0.66
5.1.3.3.5	SERVICIOS DE INVESTIGACIÓN CIENTÍFICA Y DESARROLLO	0.00	0.00
5.1.3.3.5.1	SERVICIOS DE INVESTIGACIÓN CIENTÍFICA Y DESARROLLO	0.00	0.00
5.1.3.3.6	SERVICIOS DE APOYO ADMINISTRATIVO, FOTOCOPIADO E IMPRESIÓN	1,623,676.71	0.36
5.1.3.3.6.1	SERVICIOS RELACIONADOS CON TRADUCCIONES	0.00	0.00
5.1.3.3.6.2	SERVICIOS DE APOYO ADMINISTRATIVO	16,708.58	0.00
5.1.3.3.6.3	SERVICIO DE IMPRESIÓN DE DOCUMENTOS Y PAPELERÍA OFICIAL	0.00	0.00
5.1.3.3.6.4	SERVICIOS DE IMPRESIÓN DE MATERIAL INFORMATIVO DERIVADO DE LA OPERACIÓN Y ADMINISTRACIÓN	984,968.13	0.22
5.1.3.3.6.5	INFORMACIÓN EN MEDIOS MASIVOS DERIVADA DE LA OPERACIÓN Y ADMON. DE LAS DEPENDENCIAS Y ENTIDADES	0.00	0.00
5.1.3.3.6.6	SERVICIOS DE DIGITALIZACIÓN	622,000.00	0.14
5.1.3.3.7	SERVICIOS DE PROTECCIÓN Y SEGURIDAD	0.00	0.00
5.1.3.3.7.1	SERVICIOS DE PROTECCIÓN Y SEGURIDAD	0.00	0.00
5.1.3.3.8	SERVICIOS DE VIGILANCIA	0.00	0.00
5.1.3.3.8.1	SERVICIOS DE VIGILANCIA	0.00	0.00
5.1.3.3.9	SERVICIOS PROFESIONALES, CIENTÍFICOS Y TÉCNICOS INTEGRALES	5,789,743.27	1.28
5.1.3.3.9.1	SERVICIOS PROFESIONALES, CIENTÍFICOS Y TÉCNICOS INTEGRALES	5,789,743.27	1.28
5.1.3.4	SERVICIOS FINANCIEROS, BANCARIOS Y COMERCIALES	4,194,180.85	0.93
5.1.3.4.1	SERVICIOS FINANCIEROS Y BANCARIOS	1,442,085.98	0.32
5.1.3.4.1.1	SERVICIOS FINANCIEROS Y BANCARIOS	1,442,085.98	0.32
5.1.3.4.2	SERVICIOS DE COBRANZA, INVESTIGACIÓN CREDITICIA Y SIMILAR	0.00	0.00
5.1.3.4.2.1	SERVICIOS DE COBRANZA, INVESTIGACIÓN	0.00	0.00

MUNICIPIO DE SAN ANDRÉS CHOLULA PUEBLA

NOTAS AL ESTADO DE ACTIVIDADES

Al 30 de Septiembre de 2021

(Cifras en pesos)

5.1.3.4.3	CREDITICIA Y SIMILAR SERVICIOS DE RECAUDACIÓN, TRASLADO Y CUSTODIA DE VALORES	0.00	0.00
5.1.3.4.3.1	SERVICIOS DE RECAUDACIÓN, TRASLADO Y CUSTODIA DE VALORES	0.00	0.00
5.1.3.4.4	SEGUROS DE RESPONSABILIDAD PATRIMONIAL Y FIANZAS	0.00	0.00
5.1.3.4.4.1	SEGUROS DE RESPONSABILIDAD PATRIMONIAL Y FIANZAS	0.00	0.00
5.1.3.4.5	SEGUROS DE BIENES PATRIMONIALES	2,752,094.87	0.61
5.1.3.4.5.1	SEGUROS DE BIENES PATRIMONIALES	2,752,094.87	0.61
5.1.3.4.5.2	SEGUROS CONTRA DESASTRES NATURALES	0.00	0.00
5.1.3.4.6	ALMACENAJE, ENVASE Y EMBALAJE	0.00	0.00
5.1.3.4.6.1	ALMACENAJE, ENVASE Y EMBALAJE	0.00	0.00
5.1.3.4.7	FLETES Y MANIOBRAS	0.00	0.00
5.1.3.4.7.1	FLETES Y MANIOBRAS	0.00	0.00
5.1.3.4.8	COMISIONES POR VENTAS	0.00	0.00
5.1.3.4.8.1	COMISIONES POR VENTAS	0.00	0.00
5.1.3.4.9	SERVICIOS FINANCIEROS, BANCARIOS Y COMERCIALES INTEGRALES	0.00	0.00
5.1.3.4.9.1	SERVICIOS FINANCIEROS, BANCARIOS Y COMERCIALES INTEGRALES	0.00	0.00
5.1.3.5	SERVICIOS DE INSTALACIÓN, REPARACIÓN, MANTENIMIENTO Y CONSERVACIÓN	22,600,298.34	5.00
5.1.3.5.1	CONSERVACIÓN Y MANTENIMIENTO MENOR DE INMUEBLES	1,352,130.79	0.30
5.1.3.5.1.1	MANTENIMIENTO Y CONSERVACIÓN MENOR DE INMUEBLES PARA LA PRESTACIÓN DE SERVICIOS ADMINISTRATIVOS	685,875.86	0.15
5.1.3.5.1.2	MANTENIMIENTO Y CONSERVACIÓN MENOR DE INMUEBLES PARA LA PRESTACIÓN DE SERVICIOS PÚBLICOS	666,254.93	0.15
5.1.3.5.2	INSTALACIÓN, REPARACIÓN Y MANTENIMIENTO DE MOBILIARI O Y EQUIPO DE ADMÓN., EDUCACIONAL Y RECR	16,592.00	0.00
5.1.3.5.2.1	INSTALACIÓN, REPARACIÓN Y MANTENIMIENTO DE MOBILIARI O Y EQUIPO DE ADMÓN., EDUCACIONAL Y RECR	16,592.00	0.00
5.1.3.5.3	INSTALACIÓN, REPARACIÓN Y MANTENIMIENTO DE EQUIPO DE CÓMPUTO Y TECNOLOGÍAS DE LA INFORMACIÓN	1,981,555.39	0.44
5.1.3.5.3.1	INSTALACIÓN, REPARACIÓN Y MANTENIMIENTO DE EQUIPO DE CÓMPUTO Y TECNOLOGÍAS DE LA INFORMACIÓN	1,981,555.39	0.44
5.1.3.5.4	INSTALACIÓN, REPARACIÓN Y MANTENIMIENTO DE EQUIPO E INSTRUMENTAL MÉDICO Y DE LABORATORIO	12,820.80	0.00
5.1.3.5.4.1	INSTALACIÓN, REPARACIÓN Y MANTENIMIENTO DE EQUIPO E INSTRUMENTAL MÉDICO Y DE LABORATORIO	12,820.80	0.00
5.1.3.5.5	REPARACIÓN Y MANTENIMIENTO DE EQUIPO DE TRANSPORTE	10,855,065.20	2.40
5.1.3.5.5.1	REPARACIÓN Y MANTENIMIENTO DE EQUIPO DE TRANSPORTE	10,855,065.20	2.40
5.1.3.5.6	REPARACIÓN Y MANTENIMIENTO DE EQUIPO DE DEFENSA Y SEGURIDAD	0.00	0.00
5.1.3.5.6.1	REPARACIÓN Y MANTENIMIENTO DE EQUIPO DE DEFENSA Y SEGURIDAD	0.00	0.00

MUNICIPIO DE SAN ANDRÉS CHOLULA PUEBLA

NOTAS AL ESTADO DE ACTIVIDADES

Al 30 de Septiembre de 2021

(Cifras en pesos)

5.1.3.5.7	INSTALACIÓN, REPARACIÓN Y MANTENIMIENTO DE MAQUINARIA, OTROS EQUIPOS Y HERRAMIENTA	47,013.60	0.01
5.1.3.5.7.1	INSTALACIÓN, REPARACIÓN Y MANTENIMIENTO DE MAQUINARIA Y OTROS EQUIPOS	47,013.60	0.01
5.1.3.5.7.2	INSTALACIÓN, REPARACIÓN Y MANTENIMIENTO DE MAQUINARIA Y EQUIPO DE TRABAJO ESPECÍFICO	0.00	0.00
5.1.3.5.7.3	INSTALACIÓN, REPARACIÓN Y MANTENIMIENTO DE PLANTAS E INSTALACIONES PRODUCTIVAS	0.00	0.00
5.1.3.5.8	SERVICIOS DE LIMPIEZA Y MANEJO DE DESECHOS	8,302,022.16	1.84
5.1.3.5.8.1	SERVICIOS DE LIMPIEZA Y MANEJO DE DESECHOS	8,302,022.16	1.84
5.1.3.5.9	SERVICIOS DE JARDINERÍA Y FUMIGACIÓN	33,098.40	0.01
5.1.3.5.9.1	SERVICIOS DE JARDINERÍA Y FUMIGACIÓN	33,098.40	0.01
5.1.3.6	SERVICIOS DE COMUNICACIÓN SOCIAL Y PUBLICIDAD	10,820,820.08	2.40
5.1.3.6.1	DIFUSIÓN POR RADIO,	10,820,820.08	2.40
5.1.3.6.1.1	TELEVISIÓN Y OTROS MEDIOS DE MENSAJES S OBRE PROGRAM. Y ACTIVID. GUBERNAMENTALES	10,820,820.08	2.40
5.1.3.6.2	DIFUSIÓN POR RADIO,	0.00	0.00
5.1.3.6.2.1	TELEVISIÓN Y OTROS MEDIOS DE MENSAJES S OBRE PROGRAM. Y ACTIVID. GUBERNAMENTALES	0.00	0.00
5.1.3.6.3	SERVICIOS DE CREATIVIDAD,	0.00	0.00
5.1.3.6.3.1	PREPRODUCCIÓN Y PRODUCCIÓN DE PUBLICIDA D, EXCEPTO INTERNET	0.00	0.00
5.1.3.6.4	SERVICIOS DE REVELADO DE FOTOGRAFÍAS	0.00	0.00
5.1.3.6.4.1	SERVICIOS DE REVELADO DE FOTOGRAFÍAS	0.00	0.00
5.1.3.6.5	SERVICIOS DE LA INDUSTRIA FÍLMICA, DEL SONIDO Y DEL VIDEO	0.00	0.00
5.1.3.6.5.1	SERVICIOS DE LA INDUSTRIA FÍLMICA, DEL SONIDO Y DEL VIDEO	0.00	0.00
5.1.3.6.6	SERVICIO DE CREACIÓN Y DIFUSIÓN DE CONTENIDO EXCLUSIVAMENTE A TRAVÉS DE INTERNET	0.00	0.00
5.1.3.6.6.1	SERVICIO DE CREACIÓN Y DIFUSIÓN DE CONTENIDO EXCLUSIVAMENTE A TRAVÉS DE INTERNET	0.00	0.00
5.1.3.6.9	OTROS SERVICIOS DE INFORMACIÓN	0.00	0.00
5.1.3.6.9.1	OTROS SERVICIOS DE INFORMACIÓN	0.00	0.00
5.1.3.7	SERVICIOS DE TRASLADO Y VIÁTICOS	74,922.64	0.02
5.1.3.7.1	PASAJES AÉREOS	0.00	0.00
5.1.3.7.1.1	PASAJES AÉREOS NACIONALES	0.00	0.00
5.1.3.7.1.2	PASAJES AÉREOS INTERNACIONALES	0.00	0.00
5.1.3.7.2	PASAJES TERRESTRES	0.00	0.00
5.1.3.7.2.1	PASAJES TERRESTRES NACIONALES	0.00	0.00
5.1.3.7.2.2	PASAJES TERRESTRES INTERNACIONALES	0.00	0.00
5.1.3.7.3	PASAJES MARÍTIMOS, LACUSTRES Y FLUVIALES	0.00	0.00

MUNICIPIO DE SAN ANDRÉS CHOLULA PUEBLA

NOTAS AL ESTADO DE ACTIVIDADES
Al 30 de Septiembre de 2021
(Cifras en pesos)

5.1.3.7.3.1	PASAJES MARÍTIMOS, LACUSTRES Y FLUVIALES	0.00	0.00
5.1.3.7.4	AUTOTRANSPORTE	0.00	0.00
5.1.3.7.4.1	AUTOTRANSPORTE	0.00	0.00
5.1.3.7.5	VIÁTICOS EN EL PAÍS	73,460.94	0.02
5.1.3.7.5.1	VIÁTICOS EN EL PAÍS	73,460.94	0.02
5.1.3.7.6	VIÁTICOS EN EL EXTRANJERO	0.00	0.00
5.1.3.7.6.1	VIÁTICOS EN EL EXTRANJERO	0.00	0.00
5.1.3.7.7	GASTOS DE INSTALACIÓN Y TRASLADO DE MENAJE	0.00	0.00
5.1.3.7.7.1	GASTOS DE INSTALACIÓN Y TRASLADO DE MENAJE	0.00	0.00
5.1.3.7.8	SERVICIOS INTEGRALES DE TRASLADO Y VIÁTICOS	958.70	0.00
5.1.3.7.8.1	SERVICIOS INTEGRALES DE TRASLADO Y VIÁTICOS NACIONALES EN EL DESEMPEÑO DE COMISIONES Y FUNCIONES	958.70	0.00
5.1.3.7.8.2	SERVICIOS INTEGRALES DE TRASLADO Y VIÁTICOS EN EL EXTRANJERO EN EL DESEMPEÑO DE COMISIONES Y FUNCION	0.00	0.00
5.1.3.7.9	OTROS SERVICIOS DE TRASLADO Y HOSPEDAJE	503.00	0.00
5.1.3.7.9.1	OTROS SERVICIOS DE TRASLADO Y HOSPEDAJE	503.00	0.00
5.1.3.7.9.2	GASTOS PARA OPERATIVOS Y TRABAJOS DE CAMPO EN ÁREAS RURALES	0.00	0.00
5.1.3.8	SERVICIOS OFICIALES	11,599,445.63	2.57
5.1.3.8.1	GASTOS DE CEREMONIAL	0.00	0.00
5.1.3.8.1.1	GASTOS DE CEREMONIAL	0.00	0.00
5.1.3.8.2	GASTOS DE ORDEN SOCIAL Y CULTURAL	11,599,445.63	2.57
5.1.3.8.2.1	GASTOS DE ORDEN SOCIAL	8,647,854.16	1.91
5.1.3.8.2.2	GASTOS DE ORDEN CULTURAL	2,951,591.47	0.65
5.1.3.8.3	CONGRESOS Y CONVENCIONES	0.00	0.00
5.1.3.8.3.1	CONGRESOS Y CONVENCIONES	0.00	0.00
5.1.3.8.4	EXPOSICIONES	0.00	0.00
5.1.3.8.4.1	EXPOSICIONES	0.00	0.00
5.1.3.8.5	GASTOS DE REPRESENTACIÓN	0.00	0.00
5.1.3.8.5.1	GASTOS DE REPRESENTACIÓN	0.00	0.00
5.1.3.9	OTROS SERVICIOS GENERALES	14,249,250.28	3.15
5.1.3.9.1	SERVICIOS FUNERARIOS Y DE CEMENTERIOS	0.00	0.00
5.1.3.9.1.1	SERVICIOS FUNERARIOS Y DE CEMENTERIOS	0.00	0.00
5.1.3.9.2	IMPUESTOS Y DERECHOS	2,411,891.22	0.53
5.1.3.9.2.1	OTROS IMPUESTOS Y DERECHOS	2,411,891.22	0.53
5.1.3.9.2.2	IMPUESTOS Y DERECHOS DE EXPORTACIÓN	0.00	0.00
5.1.3.9.3	IMPUESTOS Y DERECHOS DE IMPORTACIÓN	0.00	0.00
5.1.3.9.3.1	IMPUESTOS Y DERECHOS DE IMPORTACIÓN	0.00	0.00
5.1.3.9.4	SENTENCIAS Y RESOLUCIONES POR JUDICIALES AUTORIDAD COMPETENTE	2,436,473.53	0.54
5.1.3.9.4.1	LAUDOS LABORALES	63,000.00	0.01
5.1.3.9.4.2	INDEMNIZACIONES POR EXPROPIACIONES	0.00	0.00
5.1.3.9.4.3	OTRAS EROGACIONES POR RESOLUCIONES DE AUTORIDAD COMPETENTE	2,373,473.53	0.53
5.1.3.9.5	PENAS, MULTAS, ACCESORIOS Y ACTUALIZACIONES	0.00	0.00
5.1.3.9.5.1	PENAS, MULTAS, ACCESORIOS Y ACTUALIZACIONES	0.00	0.00
5.1.3.9.6	OTROS GASTOS POR RESPONSABILIDADES	117,912.85	0.03
5.1.3.9.6.1	PÉRDIDAS DEL ERARIO ESTATAL	0.00	0.00
5.1.3.9.6.2	OTROS GASTOS POR RESPONSABILIDADES	117,912.85	0.03
5.1.3.9.8	IMPUESTO SOBRE NÓMINAS Y OTROS QUE SE DERIVEN DE UNA RELACIÓN LABORAL	4,552,130.00	1.01

MUNICIPIO DE SAN ANDRÉS CHOLULA PUEBLA

NOTAS AL ESTADO DE ACTIVIDADES
Al 30 de Septiembre de 2021
(Cifras en pesos)

5.1.3.9.8.1	IMPUESTO SOBRE NÓMINAS Y OTROS QUE SE DERIVEN DE UNA RELACIÓN LABORAL	4,552,130.00	1.01
5.1.3.9.9	OTROS SERVICIOS GENERALES	4,730,842.68	1.05
5.1.3.9.9.1	GASTOS POR ACTIVIDADES DE COORDINACIÓN CON EL GOBERNADOR ELECTO	0.00	0.00
5.1.3.9.9.2	SUBCONTRATACIÓN DE SERVICIOS CON TERCEROS	300.00	0.00
5.1.3.9.9.3	OTROS SERVICIOS GENERALES	4,730,542.68	1.05
5.2	TRANSFERENCIAS, ASIGNACIONES, SUBSIDIOS Y OTRAS AYUDAS	92,272,475.88	20.43
5.2.1	TRANSFERENCIAS INTERNAS Y ASIGNACIONES AL SECTOR PÚBLICO	0.00	0.00
5.2.1.1	ASIGNACIONES AL SECTOR PÚBLICO	0.00	0.00
5.2.1.1.1	ASIGNACIONES PRESUPUESTARIAS AL PODER EJECUTIVO	0.00	0.00
5.2.1.1.1.1	ASIGNACIONES PRESUPUESTARIAS AL PODER EJECUTIVO	0.00	0.00
5.2.1.1.2	ASIGNACIONES PRESUPUESTARIAS AL PODER LEGISLATIVO	0.00	0.00
5.2.1.1.2.1	ASIGNACIONES PRESUPUESTARIAS AL PODER LEGISLATIVO PARA SERVICIOS PERSONALES	0.00	0.00
5.2.1.1.2.2	ASIGNACIONES PRESUPUESTARIAS AL PODER LEGISLATIVO PARA MATERIALES Y SUMINISTROS	0.00	0.00
5.2.1.1.2.3	ASIGNACIONES PRESUPUESTARIAS AL PODER LEGISLATIVO PARA SERVICIOS GENERALES	0.00	0.00
5.2.1.1.2.4	ASIGNACIONES PRES. AL PODER LEGISLATIVO PARA TRANSFERENCIAS, ASIGNACIONES, SUBSIDIOS Y OTRAS AYUDAS	0.00	0.00
5.2.1.1.2.5	ASIGNACIONES PRESUPUESTARIAS AL PODER LEGISLATIVO PARA BIENES MUEBLES, INMUEBLES E INTANGIBLES	0.00	0.00
5.2.1.1.2.6	ASIGNACIONES PRESUPUESTARIAS AL PODER LEGISLATIVO PARA INVERSIÓN PÚBLICA	0.00	0.00
5.2.1.1.2.7	ASIGNACIONES PRESUPUESTARIAS AL PODER LEGISLATIVO PARA INVERSIONES FINANCIERAS Y OTRAS PROVISIONES	0.00	0.00
5.2.1.1.3	ASIGNACIONES PRESUPUESTARIAS AL PODER JUDICIAL	0.00	0.00
5.2.1.1.3.1	ASIGNACIONES PRESUPUESTARIAS AL PODER JUDICIAL PARA SERVICIOS PERSONALES	0.00	0.00
5.2.1.1.3.2	ASIGNACIONES PRESUPUESTARIAS AL PODER JUDICIAL PARA MATERIALES Y SUMINISTROS	0.00	0.00
5.2.1.1.3.3	ASIGNACIONES PRESUPUESTARIAS AL PODER JUDICIAL PARA SERVICIOS GENERALES	0.00	0.00
5.2.1.1.3.4	ASIGNACIONES PRES. AL PODER JUDICIAL PARA TRANSFERENCIAS, ASIGNACIONES, SUBSIDIOS Y OTRAS AYUDAS	0.00	0.00
5.2.1.1.3.5	ASIGNACIONES PRESUPUESTARIAS AL PODER JUDICIAL PARA BIENES MUEBLES, INMUEBLES E INTANGIBLES	0.00	0.00
5.2.1.1.3.6	ASIGNACIONES PRESUPUESTARIAS AL PODER JUDICIAL PARA INVERSIÓN PÚBLICA	0.00	0.00
5.2.1.1.3.7	ASIGNACIONES PRES. AL PODER JUDICIAL PARA INVERSIONES FINANCIERAS Y OTRAS PROVISIONES	0.00	0.00
5.2.1.1.4	ASIGNACIONES PRESUPUESTARIAS A ÓRGANOS AUTÓNOMOS	0.00	0.00

MUNICIPIO DE SAN ANDRÉS CHOLULA PUEBLA

NOTAS AL ESTADO DE ACTIVIDADES
Al 30 de Septiembre de 2021
(Cifras en pesos)

5.2.1.1.4.1	ASIGNACIONES PRESUPUESTARIAS A ORGANISMOS CONSTITUCIONALMENTE AUTÓNOMOS PARA SERVICIOS PERSONALES	0.00	0.00
5.2.1.1.4.2	ASIGNACIONES PRES. A ORGANISMOS CONSTITUCIONALMENTE AUTÓNOMOS PARA MATERIALES Y SUMINISTROS	0.00	0.00
5.2.1.1.4.3	ASIGNACIONES PRESUPUESTARIAS A ORGANISMOS CONSTITUCIONALMENTE AUTÓNOMOS PARA SERVICIOS GENERALES	0.00	0.00
5.2.1.1.4.4	ASIG. PRES. A ORG CONST. AUTÓNOMOS PARA TRANSFERENCIAS, ASIGNACIONES, SUBSIDIOS Y OTRAS AYUDAS	0.00	0.00
5.2.1.1.4.5	ASIG. PRES. A ORG. CONSTITUCIONALMENTE AUTÓNOMOS PARA BIENES MUEBLES, INMUEBLES E INTANGIBLES	0.00	0.00
5.2.1.1.4.6	ASIGNACIONES PRESUPUESTARIAS A ORGANISMOS CONSTITUCIONALMENTE AUTÓNOMOS PARA INVERSIÓN PÚBLICA	0.00	0.00
5.2.1.1.4.7	ASIG. PRES. A ORG. CONST. AUTÓNOMOS PARA INVERSIONES FINANCIERAS Y OTRAS PROVISIONES	0.00	0.00
5.2.1.2	TRANSFERENCIAS INTERNAS AL SECTOR PÚBLICO	0.00	0.00
5.2.1.2.5	TRANSFERENCIAS OTORGADAS A ENTIDADES PARAESTATALES NO EMPRESARIALES Y NO FINANCIERAS	0.00	0.00
5.2.1.2.5.1	TRANS. INTERNAS A ENTIDADES PARAESTATALES NO EMPR. Y NO FINANCIERAS PARA SERVICIOS PERSONALES	0.00	0.00
5.2.1.2.5.2	TRANS. INTERNAS A ENTIDADES PARAESTATALES NO EMPR. Y NO FINANCIERAS PARA MATERIALES Y SUMINISTROS	0.00	0.00
5.2.1.2.5.3	TRANS. INTERNAS A ENTIDADES PARAESTATALES NO EMPR. Y NO FINANCIERAS PARA SERVICIOS GENERALES	0.00	0.00
5.2.1.2.5.4	TRANS. INT. A ENTIDADES PARAESTATALES NO EMPR. Y NO FINA. PARA TRANS., ASIG., SUB. Y OTRAS AYUDAS	0.00	0.00
5.2.1.2.5.5	TRANS. INTERNAS A ENTIDADES PARAESTATALES NO EMPR. Y NO FINAN. PARA MUEB., INMUEB. E INTANGIBLES	0.00	0.00
5.2.1.2.5.6	TRANS. INTERNAS A ENTIDADES PARAESTATALES NO EMPR. Y NO FINANCIERAS PARA INVERSIÓN PÚBLICA	0.00	0.00
5.2.1.2.5.7	TRANS. INTERNAS A ENTIDADES PARAESTATALES NO EMPR. Y NO FINA, PARA INV. FINA. Y OTRAS PROVISIONES	0.00	0.00
5.2.1.2.6	TRANSFERENCIAS INTERNAS OTORGADAS A ENTIDADES PARAESTATALES EMPRESARIALES Y NO FINANCIERAS	0.00	0.00
5.2.1.2.6.1	TRANSFERENCIAS INTERNAS OTORGADAS A ENTIDADES PARAESTATALES EMPRESARIALES Y NO FINANCIERAS	0.00	0.00
5.2.1.2.7	TRANSFERENCIAS INTERNAS OTORGADAS A FIDEICOMISOS PÚBLICOS EMPRESARIALES Y NO FINANCIERAS	0.00	0.00
5.2.1.2.7.1	TRANSFERENCIAS INTERNAS OTORGADAS A FIDEICOMISOS PÚBLICOS EMPRESARIALES Y	0.00	0.00

MUNICIPIO DE SAN ANDRÉS CHOLULA PUEBLA

NOTAS AL ESTADO DE ACTIVIDADES
Al 30 de Septiembre de 2021
(Cifras en pesos)

	NO FINANCIERAS		
5.2.1.2.8	TRANSFERENCIAS INTERNAS OTORGADAS A INSTITUCIONES PARAESTATALES PÚBLICAS FINANCIERAS	0.00	0.00
5.2.1.2.8.1	TRANSFERENCIAS INTERNAS OTORGADAS A INSTITUCIONES PARAESTATALES PÚBLICAS FINANCIERAS	0.00	0.00
5.2.1.2.9	TRANSFERENCIAS INTERNAS OTORGADAS A FIDEICOMISOS PÚBLICOS FINANCIEROS	0.00	0.00
5.2.1.2.9.1	TRANSFERENCIAS INTERNAS OTORGADAS A FIDEICOMISOS PÚBLICOS FINANCIEROS	0.00	0.00
5.2.2	TRANSFERENCIAS AL RESTO DEL SECTOR PÚBLICO	0.00	0.00
5.2.2.1	TRANSFERENCIAS A ENTIDADES PARAESTATALES	0.00	0.00
5.2.2.1.1	TRANSFERENCIAS OTORGADAS A ENTIDADES PARAESTATALES NO EMPRESARIALES Y NO FINANCIERAS	0.00	0.00
5.2.2.1.1.1	TRANS. OTORGADAS A ENTIDADES PARAESTATALES NO EMPR. Y NO FINANCIERAS PARA SERVICIOS PERSONALES	0.00	0.00
5.2.2.1.1.2	TRANS. OTORGADAS A ENTIDADES PARAESTATALES NO EMPR. Y NO FINANCIERAS PARA MATERIALES Y SUMINISTROS	0.00	0.00
5.2.2.1.1.3	TRANS. OTORGADAS A ENTIDADES PARAESTATALES EMPRESARIALES Y NO FINANCIERAS PARA SERVICIOS GENERALES	0.00	0.00
5.2.2.1.1.4	TRANS. OTORGADAS A ENTIDADES PARAESTATALES NO EMPR. Y NO FINE. PARA TRANS, ASIG, SUB Y OTRAS AYUDAS	0.00	0.00
5.2.2.1.1.5	TRANS. OTORGADAS A ENTIDADES PARAESTATALES NO EMPR. Y NO FINANCIERAS PARA MUEB., INMU. E INTANGIBLES	0.00	0.00
5.2.2.1.1.6	TRANS. OTORGADAS A ENTIDADES PARAESTATALES NO EMPRESARIALES Y NO FINANCIERAS PARA INVERSIÓN PÚBLICA	0.00	0.00
5.2.2.1.1.7	TRANS. OTORGADAS A ENTIDADES PARAESTATALES NO EMPR. Y NO FINA. PARA INV. FINA. Y OTRAS PROVISIONES	0.00	0.00
5.2.2.1.2	TRANSFERENCIAS OTORGADAS PARA ENTIDADES PARAESTATALES EMPRESARIALES Y NO FINANCIERAS	0.00	0.00
5.2.2.1.2.1	TRANS. OTORGADAS PARA ENTIDADES PARAESTATALES EMPRESARIALES Y NO FINANCIERAS PARA SERVICIOS PERSONAL	0.00	0.00
5.2.2.1.2.2	TRANS. OTORGADAS PARA ENTIDADES PARAESTATALES EMPR. Y NO FINANCIERAS PARA MATERIALES Y SUMINISTROS	0.00	0.00
5.2.2.1.2.3	TRANS. OTORGADAS PARA ENTIDADES PARAESTATALES EMPRESARIALES Y NO FINANCIERAS PARA SERVICIOS GRAL.	0.00	0.00
5.2.2.1.2.4	TRANS. OTORGADAS PARA ENTIDADES PARAESTATALES EMPR. Y NO FINA. PARA TRANS, ASIG, SUB Y OTRAS AYUDAS	0.00	0.00
5.2.2.1.2.5	TRANS. OTORGADAS PARA ENTIDADES PARAESTATALES EMPR. Y NO FINA. PARA MUEBLES, INMUEBLES E INTANGIBLES	0.00	0.00
5.2.2.1.2.6	TRANS. OTORGADAS PARA ENTIDADES PARAESTATALES EMPRESARIALES Y NO	0.00	0.00

MUNICIPIO DE SAN ANDRÉS CHOLULA PUEBLA

NOTAS AL ESTADO DE ACTIVIDADES
Al 30 de Septiembre de 2021
(Cifras en pesos)

5.2.2.1.2.7	FINANCIERAS PARA INVERSIÓN PÚBLICA TRANS. OTORGADAS PARA ENTIDADES PARAESTATALES EMPR. Y NO FINA. PARA INV. FINA. Y OTRAS PROV.	0.00	0.00
5.2.2.1.3	TRANSFERENCIAS OTORGADAS PARA INSTITUCIONES PARAESTATALES PÚBLICAS FINANCIERAS	0.00	0.00
5.2.2.1.3.1	TRANSFERENCIAS OTORGADAS PARA INSTITUCIONES PARAESTATALES PÚBLICAS FINANCIERAS	0.00	0.00
5.2.2.2	TRANSFERENCIAS A ENTIDADES FEDERATIVAS Y MUNICIPIOS	0.00	0.00
5.2.2.2.1	PROGRAMA PARA EL FORTALECIMIENTO PARA LA SEGURIDAD (FORTASEG)	0.00	0.00
5.2.2.2.2	TRANSFERENCIAS PARA LA INFRAESTRUCTURA	0.00	0.00
5.2.2.2.3	OTRAS TRANSFERENCIAS	0.00	0.00
5.2.2.2.4	TRANSFERENCIAS A FIDEICOMISOS DE ENTIDADES FEDERATIVAS Y MUNICIPIOS	0.00	0.00
5.2.3	SUBSIDIOS Y SUBVENCIONES	11,266,159.00	2.49
5.2.3.1	SUBSIDIOS	11,266,159.00	2.49
5.2.3.1.1	SUBSIDIOS A LA PRODUCCIÓN	0.00	0.00
5.2.3.1.1.1	SUBSIDIOS A PROYECTOS PRODUCTIVOS PARA EL SECTOR PRIMARIO	0.00	0.00
5.2.3.1.1.2	OTROS SUBSIDIOS A LA PRODUCCIÓN	0.00	0.00
5.2.3.1.2	SUBSIDIOS A LA DISTRIBUCIÓN	0.00	0.00
5.2.3.1.2.1	FOMENTO A PROYECTOS DE COMERCIALIZACIÓN Y DISTRIBUCIÓN	0.00	0.00
5.2.3.1.3	SUBSIDIOS A LA INVERSIÓN	0.00	0.00
5.2.3.1.3.1	SUBSIDIO A LA INVERSIÓN ECONÓMICA EN EL ESTADO	0.00	0.00
5.2.3.1.3.2	SUBSIDIO A LA ACTIVIDAD TURÍSTICA EN EL ESTADO	0.00	0.00
5.2.3.1.3.3	OTROS SUBSIDIOS A LA INVERSIÓN	0.00	0.00
5.2.3.1.4	SUBSIDIOS A LA PRESTACIÓN DE SERVICIOS PÚBLICOS	0.00	0.00
5.2.3.1.4.1	SUBSIDIOS A LA PRESTACIÓN DE SERVICIOS PÚBLICOS	0.00	0.00
5.2.3.1.5	SUBSIDIOS PARA CUBRIR DIFERENCIALES DE TASA DE INTERÉS	0.00	0.00
5.2.3.1.5.1	SUBSIDIOS PARA CUBRIR DIFERENCIALES DE TASA DE INTERÉS	0.00	0.00
5.2.3.1.6	SUBSIDIOS A LA VIVIENDA	0.00	0.00
5.2.3.1.6.1	SUBSIDIOS A LA VIVIENDA	0.00	0.00
5.2.3.1.8	SUBSIDIOS A ENTIDADES FEDERATIVAS Y MUNICIPIOS	0.00	0.00
5.2.3.1.8.1	SUBSIDIOS A MUNICIPIOS	0.00	0.00
5.2.3.1.8.2	SUBSIDIOS A MUNICIPIOS PARA INVERSIÓN PÚBLICA CON PARI PASSU	0.00	0.00
5.2.3.1.8.3	SUBSIDIOS A MUNICIPIOS PARA SERVICIOS PÚBLICOS CON PARI PASSU	0.00	0.00
5.2.3.1.8.4	SUBSIDIOS A MUNICIPIOS PARA INVERSIÓN PÚBLICA	0.00	0.00
5.2.3.1.9	OTROS SUBSIDIOS	11,266,159.00	2.49
5.2.3.1.9.1	SUBSIDIOS PREDIAL	8,496,577.00	1.88
5.2.3.1.9.2	SUBSIDIOS SERVICIO DE LIMPIA	2,769,582.00	0.61
5.2.3.1.9.3	SUBSIDIOS AGUA POTABLE	0.00	0.00
5.2.3.1.9.4	OTROS SUBSIDIOS	0.00	0.00
5.2.3.2	SUBVENCIONES	0.00	0.00

MUNICIPIO DE SAN ANDRÉS CHOLULA PUEBLA

NOTAS AL ESTADO DE ACTIVIDADES
Al 30 de Septiembre de 2021
(Cifras en pesos)

5.2.3.2.7	SUBVENCIONES AL CONSUMO	0.00	0.00
5.2.3.2.7.1	SUBVENCIONES AL CONSUMO	0.00	0.00
5.2.4	AYUDAS SOCIALES	81,006,316.88	17.93
5.2.4.1	AYUDAS SOCIALES A PERSONAS	73,783,058.99	16.33
5.2.4.1.1	AYUDA A PRELIBERADOS Y MENORES INFRACTORES	0.00	0.00
5.2.4.1.2	AYUDA PARA GASTOS POR SERVICIOS DE TRASLADO DE PERSONAS	12,000.00	0.00
5.2.4.1.3	AYUDAS EN MATERIA DE SALUD	3,644,415.13	0.81
5.2.4.1.4	AYUDAS EN MATERIA DE MIGRACIÓN	0.00	0.00
5.2.4.1.5	AYUDAS EN MATERIA DE BIENESTAR	1,673,622.00	0.37
5.2.4.1.6	AYUDAS EN MATERIA DE ALIMENTACIÓN	42,216,735.35	9.35
5.2.4.1.7	AYUDAS EN MATERIA DE FORMACIÓN EDUCATIVA Y CULTURAL	1,759,400.00	0.39
5.2.4.1.8	AYUDA EN MATERIA DE DESARROLLO TERRITORIAL Y URBANO	187,901.98	0.04
5.2.4.1.9	OTRAS AYUDAS	24,288,984.53	5.38
5.2.4.2	BECAS	993,000.00	0.22
5.2.4.2.1	AYUDAS PARA CAPACITACIÓN Y BECAS	993,000.00	0.22
5.2.4.2.2	AYUDAS A PROYECTOS CULTURALES Y ARTÍSTICOS	0.00	0.00
5.2.4.3	AYUDAS SOCIALES A INSTITUCIONES	6,230,257.89	1.38
5.2.4.3.3	AYUDAS SOCIALES A INSTITUCIONES DE ENSEÑANZA	684,675.22	0.15
5.2.4.3.3.1	AYUDAS SOCIALES A INSTITUCIONES DE ENSEÑANZA	684,675.22	0.15
5.2.4.3.4	AYUDAS SOCIALES A ACTIVIDADES CIENTÍFICAS O ACADÉMICAS	0.00	0.00
5.2.4.3.4.1	APOYOS A ACTIVIDADES ACADÉMICAS O CIENTÍFICAS, AL DESARROLLO TECNOLÓGICO Y LA INNOVACIÓN	0.00	0.00
5.2.4.3.4.2	APOYOS PARA LA INVESTIGACIÓN Y CONSERVACIÓN DEL PATRIMONIO CULTURAL	0.00	0.00
5.2.4.3.5	AYUDAS SOCIALES A INSTITUCIONES SIN FINES DE LUCRO	5,521,582.67	1.22
5.2.4.3.5.1	AYUDAS SOCIALES A INSTITUCIONES CULTURALES SIN FINES DE LUCRO	0.00	0.00
5.2.4.3.5.2	AYUDAS SOCIALES A INSTITUCIONES DEPORTIVAS SIN FINES DE LUCRO	0.00	0.00
5.2.4.3.5.3	AYUDAS SOCIALES A INSTITUCIONES EDUCATIVAS SIN FINES DE LUCRO	22,347.00	0.00
5.2.4.3.5.4	AYUDAS SOCIALES A INSTITUCIONES DE SALUD SIN FINES DE LUCRO	57,618.52	0.01
5.2.4.3.5.5	AYUDAS SOCIALES A OTRAS INSTITUCIONES SIN FINES DE LUCRO NO COMPRENDIDAS EN LAS ANTERIORES	5,441,617.15	1.20
5.2.4.3.6	AYUDAS SOCIALES A COOPERATIVAS	24,000.00	0.01
5.2.4.3.6.1	AYUDAS SOCIALES A COOPERATIVAS	24,000.00	0.01
5.2.4.3.7	AYUDAS SOCIALES A ENTIDADES DE INTERÉS PÚBLICO	0.00	0.00
5.2.4.3.7.1	AYUDAS SOCIALES A ENTIDADES DE INTERÉS PÚBLICO	0.00	0.00
5.2.4.4	AYUDAS SOCIALES POR DESASTRES NATURALES Y OTROS SINIESTROS	0.00	0.00
5.2.4.4.1	AYUDAS POR DESASTRES NATURALES	0.00	0.00
5.2.4.4.2	AYUDAS POR OTROS SINIESTROS	0.00	0.00
5.2.5	PENSIONES Y JUBILACIONES	0.00	0.00
5.2.5.1	PENSIONES	0.00	0.00

MUNICIPIO DE SAN ANDRÉS CHOLULA PUEBLA

NOTAS AL ESTADO DE ACTIVIDADES

Al 30 de Septiembre de 2021

(Cifras en pesos)

5.2.5.1.1	PENSIONES	0.00	0.00
5.2.5.2	JUBILACIONES	0.00	0.00
5.2.5.2.1	JUBILACIONES	0.00	0.00
5.2.5.9	OTRAS PENSIONES Y JUBILACIONES	0.00	0.00
5.2.5.9.1	OTRAS PENSIONES Y JUBILACIONES	0.00	0.00
5.2.6	TRANSFERENCIAS A FIDEICOMISOS, MANDATOS Y CONTRATOS ANÁLOGOS	0.00	0.00
5.2.6.1	TRANSFERENCIAS A FIDEICOMISOS, MANDATOS Y CONTRATOS ANÁLOGOS AL GOBIERNO	0.00	0.00
5.2.6.1.1	EJECUTIVO	0.00	0.00
5.2.6.1.1.1	EJECUTIVO	0.00	0.00
5.2.6.1.2	LEGISLATIVO	0.00	0.00
5.2.6.1.2.1	LEGISLATIVO	0.00	0.00
5.2.6.1.3	JUDICIAL	0.00	0.00
5.2.6.1.3.1	JUDICIAL	0.00	0.00
5.2.6.2	TRANSFERENCIAS A FIDEICOMISOS, MANDATOS Y CONTRATOS ANÁLOGOS A ENTIDADES PARAESTATALES	0.00	0.00
5.2.6.2.1	NO EMPRESARIALES Y NO FINANCIERAS	0.00	0.00
5.2.6.2.1.1	NO EMPRESARIALES Y NO FINANCIERAS	0.00	0.00
5.2.6.2.2	EMPRESARIALES Y NO FINANCIERAS	0.00	0.00
5.2.6.2.2.1	EMPRESARIALES Y NO FINANCIERAS	0.00	0.00
5.2.6.2.3	TRANSFERENCIAS A FIDEICOMISOS DE INSTITUCIONES PÚBLICAS FINANCIERAS	0.00	0.00
5.2.6.2.3.1	TRANSFERENCIAS A FIDEICOMISOS DE INSTITUCIONES PÚBLICAS FINANCIERAS	0.00	0.00
5.2.6.2.4	OTRAS TRANSFERENCIAS A FIDEICOMISOS	0.00	0.00
5.2.6.2.4.1	OTRAS TRANSFERENCIAS A FIDEICOMISOS	0.00	0.00
5.2.7	TRANSFERENCIAS A LA SEGURIDAD SOCIAL	0.00	0.00
5.2.7.1	TRANSFERENCIAS POR OBLIGACIONES DE LEY	0.00	0.00
5.2.7.1.1	TRANSFERENCIAS POR OBLIGACIONES DE LEY	0.00	0.00
5.2.8	DONATIVOS	0.00	0.00
5.2.8.1	DONATIVOS A INSTITUCIONES SIN FINES DE LUCRO	0.00	0.00
5.2.8.1.1	DONATIVOS A INSTITUCIONES CULTURALES SIN FINES DE LUCRO	0.00	0.00
5.2.8.1.2	DONATIVOS A INSTITUCIONES DEPORTIVAS SIN FINES DE LUCRO	0.00	0.00
5.2.8.1.3	DONATIVOS A INSTITUCIONES EDUCATIVAS SIN FINES DE LUCRO	0.00	0.00
5.2.8.1.4	DONATIVOS A INSTITUCIONES DE SALUD SIN FINES DE LUCRO	0.00	0.00
5.2.8.1.5	DONATIVOS A OTRAS INSTITUCIONES SIN FINES DE LUCRO NO COMPRENDIDAS EN LAS ANTERIORES	0.00	0.00
5.2.8.2	DONATIVOS A ENTIDADES FEDERATIVAS Y MUNICIPIOS	0.00	0.00
5.2.8.2.1	DONATIVOS A ENTIDADES FEDERATIVAS Y MUNICIPIOS	0.00	0.00
5.2.8.3	DONATIVOS A FIDEICOMISOS, MANDATOS Y CONTRATOS ANÁLOGOS PRIVADOS	0.00	0.00
5.2.8.3.1	DONATIVOS A FIDEICOMISOS, MANDATOS Y CONTRATOS ANÁLOGOS PRIVADOS	0.00	0.00
5.2.8.4	DONATIVOS A FIDEICOMISOS, MANDATOS Y CONTRATOS ANÁLOGOS ESTATALES	0.00	0.00
5.2.8.4.1	DONATIVOS A FIDEICOMISOS, MANDATOS Y CONTRATOS ANÁLOGOS ESTATALES	0.00	0.00
5.2.8.5	DONATIVOS INTERNACIONALES	0.00	0.00

MUNICIPIO DE SAN ANDRÉS CHOLULA PUEBLA

NOTAS AL ESTADO DE ACTIVIDADES
Al 30 de Septiembre de 2021
(Cifras en pesos)

5.2.8.5.1	DONATIVOS INTERNACIONALES	0.00	0.00
5.2.9	TRANSFERENCIAS AL EXTERIOR	0.00	0.00
5.2.9.1	TRANSFERENCIAS AL EXTERIOR A GOBIERNOS EXTRANJEROS Y ORGANISMOS INTERNACIONALES	0.00	0.00
5.2.9.1.1	TRANSFERENCIAS A GOBIERNOS EXTRANJEROS	0.00	0.00
5.2.9.1.1.1	TRANSFERENCIAS A GOBIERNOS EXTRANJEROS	0.00	0.00
5.2.9.1.2	TRANSFERENCIAS PARA ORGANISMOS INTERNACIONALES	0.00	0.00
5.2.9.1.2.1	TRANSFERENCIAS PARA ORGANISMOS INTERNACIONALES	0.00	0.00
5.2.9.2	TRANSFERENCIAS AL SECTOR PRIVADO EXTERNO	0.00	0.00
5.2.9.2.1	TRANSFERENCIAS AL SECTOR PRIVADO EXTERNO	0.00	0.00
5.3	PARTICIPACIONES Y APORTACIONES	0.00	0.00
5.3.1	PARTICIPACIONES	0.00	0.00
5.3.1.1	PARTICIPACIONES DE LA FEDERACIÓN A ENTIDADES FEDERATIVAS Y MUNICIPIOS	0.00	0.00
5.3.1.1.1	FONDO GENERAL DE PARTICIPACIONES	0.00	0.00
5.3.1.1.1.1	FONDO GENERAL DE PARTICIPACIONES	0.00	0.00
5.3.1.1.2	FONDO DE FOMENTO MUNICIPAL	0.00	0.00
5.3.1.1.2.1	FONDO DE FOMENTO MUNICIPAL	0.00	0.00
5.3.1.1.4	OTROS CONCEPTOS PARTICIPABLES DE LA FEDERACIÓN A ENTIDADES FEDERATIVAS	0.00	0.00
5.3.1.1.4.1	OTROS CONCEPTOS PARTICIPABLES DE LA FEDERACIÓN A ENTIDADES FEDERATIVAS	0.00	0.00
5.3.1.1.5	OTROS CONCEPTOS PARTICIPABLES DE LA FEDERACIÓN A MUNICIPIOS	0.00	0.00
5.3.1.1.5.1	OTROS CONCEPTOS PARTICIPABLES DE LA FEDERACIÓN A MUNICIPIOS	0.00	0.00
5.3.1.1.6	CONVENIOS DE COLABORACIÓN ADMINISTRATIVA	0.00	0.00
5.3.1.1.6.1	CONVENIOS DE COLABORACIÓN ADMINISTRATIVA	0.00	0.00
5.3.1.2	PARTICIPACIONES DE LAS ENTIDADES FEDERATIVAS A LOS MUNICIPIOS	0.00	0.00
5.3.1.2.1	PARTICIPACIONES A MUNICIPIOS	0.00	0.00
5.3.1.2.2	FONDO COMPENSATORIO A MUNICIPIOS	0.00	0.00
5.3.2	APORTACIONES	0.00	0.00
5.3.2.1	APORTACIONES DE LA FEDERACIÓN A ENTIDADES FEDERATIVAS Y MUNICIPIOS	0.00	0.00
5.3.2.1.1	APORTACIONES DE LA FEDERACIÓN A LAS ENTIDADES FEDERATIVAS	0.00	0.00
5.3.2.1.1.1	APORTACIONES DE LA FEDERACIÓN A LAS ENTIDADES FEDERATIVAS	0.00	0.00
5.3.2.1.2	APORTACIONES DE LA FEDERACIÓN A MUNICIPIOS	0.00	0.00
5.3.2.1.2.1	APORTACIONES DE LA FEDERACIÓN A MUNICIPIOS	0.00	0.00
5.3.2.1.4	APORTACIONES PREVISTAS EN LEYES Y DECRETOS AL SISTEMA DE PROTECCIÓN SOCIAL	0.00	0.00
5.3.2.1.4.1	APORTACIONES PREVISTAS EN LEYES Y DECRETOS AL SISTEMA DE PROTECCIÓN SOCIAL	0.00	0.00
5.3.2.1.5	APORTACIONES PREVISTAS EN LEYES Y DECRETOS COMPENSATORIAS A ENTIDADES FEDERATIVAS Y MUNICIPIOS	0.00	0.00
5.3.2.1.5.1	APORTACIONES PREVISTAS EN LEYES Y DECRETOS COMPENSATORIAS A ENTIDADES FEDERATIVAS Y MUNICIPIOS	0.00	0.00
5.3.2.2	APORTACIONES DE LAS ENTIDADES FEDERATIVAS A LOS MUNICIPIOS	0.00	0.00
5.3.2.2.1	FONDO PARA LA INFRAESTRUCTURA SOCIAL	0.00	0.00

MUNICIPIO DE SAN ANDRÉS CHOLULA PUEBLA

NOTAS AL ESTADO DE ACTIVIDADES

Al 30 de Septiembre de 2021

(Cifras en pesos)

	MUNICIPAL		
5.3.2.2.2	FONDO PARA EL FORTALECIMIENTO MUNICIPAL	0.00	0.00
5.3.3	CONVENIOS	0.00	0.00
5.3.3.1	CONVENIOS DE REASIGNACIÓN	0.00	0.00
5.3.3.1.1	CONVENIOS DE REASIGNACIÓN	0.00	0.00
5.3.3.2	CONVENIOS DE DESCENTRALIZACIÓN Y OTROS	0.00	0.00
5.3.3.2.2	CONVENIOS DE DESCENTRALIZACIÓN	0.00	0.00
5.3.3.2.2.1	CONVENIOS DE DESCENTRALIZACIÓN	0.00	0.00
5.3.3.2.3	OTROS CONVENIOS	0.00	0.00
5.3.3.2.3.1	OTROS CONVENIOS	0.00	0.00
5.4	INTERESES, COMISIONES Y OTROS GASTOS DE LA DEUDA PÚBLICA	0.00	0.00
5.4.1	INTERESES DE LA DEUDA PÚBLICA	0.00	0.00
5.4.1.1	INTERESES DE LA DEUDA PÚBLICA INTERNA	0.00	0.00
5.4.1.1.1	INTERESES DE LA DEUDA INTERNA CON INSTITUCIONES DE CRÉDITO	0.00	0.00
5.4.1.1.1.1	INTERESES DE LA DEUDA INTERNA CON INSTITUCIONES DE CRÉDITO	0.00	0.00
5.4.1.1.2	INTERESES DERIVADOS DE LA COLOCACIÓN DE TÍTULOS Y VALORES	0.00	0.00
5.4.1.1.2.1	INTERESES DERIVADOS DE LA COLOCACIÓN DE TÍTULOS Y VALORES	0.00	0.00
5.4.1.1.3	INTERESES POR ARRENDAMIENTOS FINANCIEROS NACIONALES	0.00	0.00
5.4.1.1.3.1	INTERESES POR ARRENDAMIENTOS FINANCIEROS NACIONALES	0.00	0.00
5.4.1.2	INTERESES DE LA DEUDA PÚBLICA EXTERNA	0.00	0.00
5.4.1.2.4	INTERESES DE LA DEUDA EXTERNA CON INSTITUCIONES DE CRÉDITO	0.00	0.00
5.4.1.2.4.1	INTERESES DE LA DEUDA EXTERNA CON INSTITUCIONES DE CRÉDITO	0.00	0.00
5.4.1.2.5	INTERESES DE LA DEUDA DE ORGANISMOS FINANCIEROS INTERNACIONALES	0.00	0.00
5.4.1.2.5.1	INTERESES DE LA DEUDA DE ORGANISMOS FINANCIEROS INTERNACIONALES	0.00	0.00
5.4.1.2.6	INTERESES DE LA DEUDA BILATERAL	0.00	0.00
5.4.1.2.6.1	INTERESES DE LA DEUDA BILATERAL	0.00	0.00
5.4.1.2.7	INTERESES DERIVADOS DE LA COLOCACIÓN DE TÍTULOS Y VALORES EN EL EXTERIOR	0.00	0.00
5.4.1.2.7.1	INTERESES DERIVADOS DE LA COLOCACIÓN DE TÍTULOS Y VALORES EN EL EXTERIOR	0.00	0.00
5.4.1.2.8	INTERESES POR ARRENDAMIENTOS FINANCIEROS INTERNACIONALES	0.00	0.00
5.4.1.2.8.1	INTERESES POR ARRENDAMIENTOS FINANCIEROS INTERNACIONALES	0.00	0.00
5.4.2	COMISIONES DE LA DEUDA PÚBLICA	0.00	0.00
5.4.2.1	COMISIONES DE LA DEUDA PÚBLICA INTERNA	0.00	0.00
5.4.2.1.1	COMISIONES DE LA DEUDA PÚBLICA INTERNA	0.00	0.00
5.4.2.2	COMISIONES DE LA DEUDA PÚBLICA EXTERNA	0.00	0.00
5.4.2.2.1	COMISIONES DE LA DEUDA PÚBLICA EXTERNA	0.00	0.00
5.4.3	GASTOS DE LA DEUDA PÚBLICA	0.00	0.00
5.4.3.1	GASTOS DE LA DEUDA PÚBLICA INTERNA	0.00	0.00
5.4.3.1.1	GASTOS DE LA DEUDA PÚBLICA INTERNA	0.00	0.00
5.4.3.2	GASTOS DE LA DEUDA PÚBLICA EXTERNA	0.00	0.00
5.4.3.2.1	GASTOS DE LA DEUDA PÚBLICA EXTERNA	0.00	0.00
5.4.4	COSTO POR COBERTURAS	0.00	0.00
5.4.4.1	COSTO POR COBERTURAS	0.00	0.00
5.4.4.1.1	COSTOS POR COBERTURA DE LA DEUDA	0.00	0.00

MUNICIPIO DE SAN ANDRÉS CHOLULA PUEBLA

NOTAS AL ESTADO DE ACTIVIDADES
Al 30 de Septiembre de 2021
(Cifras en pesos)

	PÚBLICA INTERNA		
5.4.4.1.1.1	COSTOS POR COBERTURA DE LA DEUDA PÚBLICA INTERNA	0.00	0.00
5.4.4.1.2	COSTOS POR COBERTURA DE LA DEUDA PÚBLICA EXTERNA	0.00	0.00
5.4.4.1.2.1	COSTOS POR COBERTURA DE LA DEUDA PÚBLICA EXTERNA	0.00	0.00
5.4.5	APOYOS FINANCIEROS	0.00	0.00
5.4.5.1	APOYOS FINANCIEROS A INTERMEDIARIOS	0.00	0.00
5.4.5.1.1	APOYOS FINANCIEROS A INTERMEDIARIOS	0.00	0.00
5.4.5.2	APOYO FINANCIEROS A AHORRADORES Y DEUDORES DEL SISTEMA FINANCIERO NACIONAL	0.00	0.00
5.4.5.2.1	APOYO FINANCIEROS A AHORRADORES Y DEUDORES DEL SISTEMA FINANCIERO NACIONAL	0.00	0.00
5.5	OTROS GASTOS Y PÉRDIDAS EXTRAORDINARIAS	14,397,863.83	3.19
5.5.1	ESTIMACIONES, DEPRECIACIONES, DETERIOROS, OBSOLESCENCIAS Y AMORTIZACIONES	14,397,863.83	3.19
5.5.1.1	ESTIMACIONES POR PÉRDIDAS O DETERIOROS DE ACTIVOS CIRCULANTES	0.00	0.00
5.5.1.2	ESTIMACIONES POR PÉRDIDAS O DETERIOROS DE ACTIVOS NO CIRCULANTES	0.00	0.00
5.5.1.3	DEPRECIACIÓN DE BIENES INMUEBLES	0.00	0.00
5.5.1.4	DEPRECIACIÓN DE INFRAESTRUCTURA	0.00	0.00
5.5.1.5	DEPRECIACIÓN DE BIENES MUEBLES	0.00	0.00
5.5.1.6	DETERIORO DE LOS ACTIVOS BIOLÓGICOS	0.00	0.00
5.5.1.7	AMORTIZACIÓN DE ACTIVOS INTANGIBLES	0.00	0.00
5.5.1.8	DISMINUCIÓN DE BIENES POR PÉRDIDA, OBSOLESCENCIA Y DETERIORO	14,397,863.83	3.19
5.5.2	PROVISIONES	0.00	0.00
5.5.2.1	PROVISIONES DE PASIVOS A CORTO PLAZO	0.00	0.00
5.5.2.2	PROVISIONES DE PASIVOS A LARGO PLAZO	0.00	0.00
5.5.3	DISMINUCIONES DE INVENTARIOS	0.00	0.00
5.5.3.1	DISMINUCIONES DE INVENTARIOS DE MERCANCÍAS PARA VENTA	0.00	0.00
5.5.3.2	DISMINUCIONES DE INVENTARIOS DE MERCANCÍAS TERMINADAS	0.00	0.00
5.5.3.3	DISMINUCIONES DE INVENTARIOS DE MERCANCÍAS EN PROCESO DE ELABORACIÓN	0.00	0.00
5.5.3.4	DISMINUCIONES DE INVENTARIOS DE MATERIAS PRIMAS, MATERIALES Y SUMINISTROS PARA PRODUCCIÓN	0.00	0.00
5.5.3.5	DISMINUCIONES DE ALMACÉN DE MATERIALES Y SUMINISTROS DE CONSUMO	0.00	0.00
5.5.4	AUMENTO POR INSUFICIENCIA DE ESTIMACIONES POR PÉRDIDA O DETERIORO U OBSOLESCENCIA	0.00	0.00
5.5.4.1	AUMENTO POR INSUFICIENCIA DE ESTIMACIONES POR PÉRDIDA O DETERIORO U OBSOLESCENCIA	0.00	0.00
5.5.5	AUMENTO POR INSUFICIENCIA DE PROVISIONES	0.00	0.00
5.5.5.1	AUMENTO POR INSUFICIENCIA DE PROVISIONES	0.00	0.00
5.5.9	OTROS GASTOS	0.00	0.00
5.5.9.1	GASTOS DE EJERCICIOS ANTERIORES	0.00	0.00
5.5.9.2	PÉRDIDAS POR RESPONSABILIDADES	0.00	0.00
5.5.9.3	BONIFICACIONES Y DESCUENTOS OTORGADOS	0.00	0.00
5.5.9.4	DIFERENCIAS POR TIPO DE CAMBIO NEGATIVAS	0.00	0.00
5.5.9.5	DIFERENCIAS DE COTIZACIONES NEGATIVAS	0.00	0.00

MUNICIPIO DE SAN ANDRÉS CHOLULA PUEBLA

NOTAS AL ESTADO DE ACTIVIDADES
Al 30 de Septiembre de 2021
(Cifras en pesos)

	EN VALORES NEGOCIABLES		
5.5.9.6	RESULTADO POR POSICIÓN MONETARIA	0.00	0.00
5.5.9.7	PÉRDIDAS POR PARTICIPACIÓN PATRIMONIAL	0.00	0.00
5.5.9.8	DIFERENCIAS POR REESTRUCTURACIÓN DE DEUDA PÚBLICA NEGATIVAS	0.00	0.00
5.5.9.9	OTROS GASTOS VARIOS	0.00	0.00
5.5.9.9.1	DIVIDENDOS Y RETIROS DE LAS CUASISOCIEDADES	0.00	0.00
5.6	INVERSIÓN PÚBLICA	2,776,732.46	0.61
5.6.1	INVERSIÓN PÚBLICA NO CAPITALIZABLE	2,776,732.46	0.61
5.6.1.1	CONSTRUCCIÓN EN BIENES NO CAPITALIZABLE	2,776,732.46	0.61
5.6.1.1.1	EDIFICACIÓN HABITACIONAL	0.00	0.00
5.6.1.1.2	EDIFICACIÓN NO HABITACIONAL	0.00	0.00
5.6.1.1.3	CONST. DE OBRAS PARA EL ABASTECIMIENTO DE AGUA, ELECTRICIDAD Y TELECOMUNICACIONES	2,776,732.46	0.61
5.6.1.1.4	DIVISIÓN DE TERRENOS Y CONSTRUCCIÓN DE OBRAS DE URBANIZACIÓN	0.00	0.00
5.6.1.1.5	CONSTRUCCIÓN DE VÍAS DE COMUNICACIÓN	0.00	0.00
5.6.1.1.6	OTRAS CONSTRUCCIONES DE INGENIERÍA CIVIL U OBRA PESADA	0.00	0.00
5.6.1.1.7	INSTALACIONES Y EQUIPOS EN CONSTRUCCIONES	0.00	0.00
5.6.1.1.9	TRABAJOS DE ACABADOS EN EDIFICACIONES Y OTROS TRABAJOS ESPECIALIZADOS	0.00	0.00
	TOTAL	451,738,839.57	100.00

Bajo protesta de decir verdad declaro que los Estados Financieros y sus notas, son razonablemente correctos y de mi responsabilidad del emisor.

PRESIDENCIA
2018-2021

AYUNTAMIENTO SAN ANDRÉS
CHOLULA PUEBLA

C. MARIA FABIOLA KARINA PÉREZ POZOS
PRESIDENTA MUNICIPAL

C. BERNABE CUEVAS LUNA
TESORERO MUNICIPAL CONSTITUCIONAL
SAN ANDRÉS CHOLULA, PUEBLA.

SECRETARÍA DEL AYUNTAMIENTO
C. GUADALUPE LOZADA REVALDO
SECRETARIA DEL AYUNTAMIENTO

AYUNTAMIENTO SAN ANDRÉS
CHOLULA PUEBLA

MUNICIPIO DE SAN ANDRÉS CHOLULA PUEBLA

NOTAS AL ESTADO DE VARIACIÓN EN LA HACIENDA PÚBLICA/PATRIMONIO
Al 30 de Septiembre de 2021
(Cifras en pesos)

VPH-01 PATRIMONIO CONTRIBUIDO:

Cuenta	Nombre de la Cuenta	Saldo Inicial	Variación	Saldo Final	Tipo	Naturaleza
3.1.1	APORTACIONES	925,820,399.89	0.00	925,820,399.89		
3.1.2	DONACIONES DE CAPITAL	0.00	0.00	0.00		
3.1.3	ACTUALIZACIÓN DE LA HACIENDA PÚBLICA/PATRIMONIO	0.00	0.00	0.00		
	TOTAL	925,820,399.89	0.00	925,820,399.89		

VPH-02 PATRIMONIO GENERADO:

Cuenta	Nombre de la Cuenta	Saldo Inicial	Variación	Saldo Final	Procedencia
3.2.1	RESULTADOS DEL EJERCICIO (AHORRO / DESAHORRO)	163,210,708.28	16,903,134.33	180,113,842.61	
3.2.2	RESULTADOS DE EJERCICIOS ANTERIORES	580,742,195.61	170,096,652.05	750,838,847.66	
3.2.3	REVALÚOS	0.00	0.00	0.00	
3.2.3.1	REVALÚO DE BIENES INMUEBLES	0.00	0.00	0.00	
3.2.3.2	REVALÚO DE BIENES MUEBLES	0.00	0.00	0.00	
3.2.3.3	REVALÚO DE BIENES INTANGIBLES	0.00	0.00	0.00	
3.2.3.9	OTROS REVALÚOS	0.00	0.00	0.00	
3.2.4	RESERVAS	0.00	0.00	0.00	
3.2.4.1	RESERVAS DE PATRIMONIO	0.00	0.00	0.00	
3.2.4.2	RESERVAS TERRITORIALES	0.00	0.00	0.00	
3.2.4.3	RESERVAS POR CONTINGENCIAS	0.00	0.00	0.00	
3.2.5	RECTIFICACIONES DE RESULTADOS DE EJERCICIOS ANTERIORES	0.00	0.00	0.00	
3.2.5.1	CAMBIOS EN POLÍTICAS CONTABLES	0.00	0.00	0.00	
3.2.5.2	CAMBIOS POR ERRORES CONTABLES	0.00	0.00	0.00	
	TOTAL	743,952,903.89	186,999,786.38	930,952,690.27	

Bajo protesta de decir verdad, los Estados Financieros y sus notas, son razonablemente correctos y responsabilidad del emisor.

ESTADOS UNIDOS MEXICANOS
PRESIDENCIA
2018-2021

AYUNTAMIENTO SAN ANDRÉS
C. MARIA FABIOLA HERNANDEZ GONZALEZ
PRESIDENTA MUNICIPAL
SAN ANDRÉS CHOLULA, PUEBLA.

ESTADOS UNIDOS MEXICANOS
TESORERÍA
2018-2021
GOBIERNO MUNICIPAL CONSTITUCIONAL
DE SAN ANDRÉS CHOLULA, PUEBLA.

SECRETARÍA DEL AYUNTAMIENTO
2018-2021
C. GUADALUPE LOZADA REVARDO
SECRETARÍA DEL AYUNTAMIENTO

EL AYUNTAMIENTO SAN ANDRÉS
CHOLULA, PUEBLA

MUNICIPIO DE SAN ANDRÉS CHOLULA PUEBLA

NOTAS AL ESTADO DE FLUJOS DE EFECTIVO
Al 30 de Septiembre de 2021
(Cifras en pesos)

EFE-01 FLUJO DE EFECTIVO:

Cuenta	Nombre de la Cuenta	Monto	2020
1.1.1.1	EFFECTIVO	41,586.60	102,725.71
1.1.1.2	BANCOS/TESORERÍA	33,192,643.08	33,717,159.70
1.1.1.3	BANCOS/DEPENDENCIAS Y OTROS	0.00	0.00
1.1.1.4	INVERSIONES TEMPORALES (HASTA 3 MESES)	0.00	34,121.60
1.1.1.5	FONDOS CON AFECTACIÓN ESPECÍFICA	0.00	0.00
1.1.1.6	DEPÓSITOS DE FONDOS DE TERCEROS EN GARANTÍA Y/O ADMINISTRACIÓN	0.00	0.00
1.1.1.9	OTROS EFECTIVOS Y EQUIVALENTES	0.00	0.00
1.1.1	TOTAL	33,234,229.68	33,854,007.01

EFE-02 ADQUISICIÓN BIENES MUEBLES E INMUEBLES:

Cuenta	Nombre de la Cuenta	Monto	Subsidio
1.2.3	BIENES INMUEBLES, INFRAESTRUCTURA Y CONSTRUCCIONES EN PROCESO	113,380,444.92	
1.2.3.1	TERRENOS	84,189,499.00	
1.2.3.2	VIVIENDAS	0.00	
1.2.3.3	EDIFICIOS NO HABITACIONALES	0.00	
1.2.3.4	INFRAESTRUCTURA	0.00	
1.2.3.5	CONSTRUCCIONES EN PROCESO EN BIENES DE DOMINIO PÚBLICO	29,190,945.92	
1.2.3.6	CONSTRUCCIONES EN PROCESO EN BIENES PROPIOS	0.00	
1.2.3.9	OTROS BIENES INMUEBLES	0.00	
1.2.4	BIENES MUEBLES	-35,689,360.81	
1.2.4.1	MOBILIARIO Y EQUIPO DE ADMINISTRACIÓN	-2,052,025.93	
1.2.4.2	MOBILIARIO Y EQUIPO EDUCACIONAL Y RECREATIVO	1,643,553.98	
1.2.4.3	EQUIPO E INSTRUMENTAL MÉDICO Y DE LABORATORIO	201,326.40	
1.2.4.4	VEHÍCULOS Y EQUIPO DE TRANSPORTE	-16,469,055.06	
1.2.4.5	EQUIPO DE DEFENSA Y SEGURIDAD	-1,508,792.33	
1.2.4.6	MAQUINARIA, OTROS EQUIPOS Y HERRAMIENTAS	-17,429,367.87	
1.2.4.7	COLECCIONES, OBRAS DE ARTE Y OBJETOS VALIOSOS	0.00	
1.2.4.8	ACTIVOS BIOLÓGICOS	-75,000.00	
1.2.5	ACTIVOS INTANGIBLES	0.00	
1.2.5.1	SOFTWARE	0.00	
1.2.5.2	PATENTES, MARCAS Y DERECHOS	0.00	
1.2.5.3	CONCESIONES Y FRANQUICIAS	0.00	
1.2.5.4	LICENCIAS	0.00	
1.2.5.9	OTROS ACTIVOS INTANGIBLES	0.00	
	TOTAL	77,691,084.11	

EFE-03 CONCILIACIÓN DEL FLUJO DE EFECTIVO:

Cuenta	Nombre de la Cuenta	Monto	2020
5.4	FLUJO NETO DE EFECTIVO DE LAS ACTIVIDADES DE OPERACIÓN MENOS MOVIMIENTOS DE PARTIDAS (O RUBROS) QUE NO AFECTAN AL EFECTIVO	197,288,438.90	208,855,781.69
5.5	OTROS GASTOS Y PÉRDIDAS EXTRAORDINARIAS	14,397,863.83	10,091,054.60
5.5.1	ESTIMACIONES, DEPRECIACIONES, DETERIOROS, OBSOLESCENCIAS Y AMORTIZACIONES	14,397,863.83	10,091,054.60
5.5.1.1	ESTIMACIONES POR PÉRDIDAS O DETERIOROS	0.00	0.00

MUNICIPIO DE SAN ANDRÉS CHOLULA PUEBLA

NOTAS AL ESTADO DE FLUJOS DE EFECTIVO
Al 30 de Septiembre de 2021
(Cifras en pesos)


5.5.1.2	DE ACTIVOS CIRCULANTES ESTIMACIONES POR PÉRDIDAS O DETERIOROS	0.00	0.00
5.5.1.3	DE ACTIVOS NO CIRCULANTES DEPRECIACIÓN DE BIENES INMUEBLES	0.00	0.00
5.5.1.4	DEPRECIACIÓN DE INFRAESTRUCTURA	0.00	0.00
5.5.1.5	DEPRECIACIÓN DE BIENES MUEBLES	0.00	10,091,054.60
5.5.1.6	DETERIORO DE LOS ACTIVOS BIOLÓGICOS	0.00	0.00
5.5.1.7	AMORTIZACIÓN DE ACTIVOS INTANGIBLES	0.00	0.00
5.5.1.8	DISMINUCIÓN DE BIENES POR PÉRDIDA, OBSOLESCENCIA Y DETERIORO	14,397,863.83	0.00
5.5.2	PROVISIONES	0.00	0.00
5.5.2.1	PROVISIONES DE PASIVOS A CORTO PLAZO	0.00	0.00
5.5.2.2	PROVISIONES DE PASIVOS A LARGO PLAZO	0.00	0.00
5.5.3	DISMINUCIONES DE INVENTARIOS	0.00	0.00
5.5.3.1	DISMINUCIONES DE INVENTARIOS DE MERCANCÍAS PARA VENTA	0.00	0.00
5.5.3.2	DISMINUCIONES DE INVENTARIOS DE MERCANCÍAS TERMINADAS	0.00	0.00
5.5.3.3	DISMINUCIONES DE INVENTARIOS DE MERCANCÍAS EN PROCESO DE ELABORACIÓN	0.00	0.00
5.5.3.4	DISMINUCIONES DE INVENTARIOS DE MATERIAS PRIMAS, MATERIALES Y SUMINISTROS PARA PRODUCCIÓN	0.00	0.00
5.5.3.5	DISMINUCIONES DE ALMACÉN DE MATERIALES Y SUMINISTROS DE CONSUMO	0.00	0.00
5.5.4	AUMENTO POR INSUFICIENCIA DE ESTIMACIONES POR PÉRDIDA O DETERIORO U OBSOLESCENCIA	0.00	0.00
5.5.4.1	AUMENTO POR INSUFICIENCIA DE ESTIMACIONES POR PÉRDIDA O DETERIORO U OBSOLESCENCIA	0.00	0.00
5.5.5	AUMENTO POR INSUFICIENCIA DE PROVISIONES	0.00	0.00
5.5.5.1	AUMENTO POR INSUFICIENCIA DE PROVISIONES	0.00	0.00
5.5.9	OTROS GASTOS	0.00	0.00
5.5.9.1	GASTOS DE EJERCICIOS ANTERIORES	0.00	0.00
5.5.9.2	PÉRDIDAS POR RESPONSABILIDADES	0.00	0.00
5.5.9.3	BONIFICACIONES Y DESCUENTOS OTORGADOS	0.00	0.00
5.5.9.4	DIFERENCIAS POR TIPO DE CAMBIO NEGATIVAS	0.00	0.00
5.5.9.5	DIFERENCIAS DE COTIZACIONES NEGATIVAS EN VALORES NEGOCIABLES	0.00	0.00
5.5.9.6	RESULTADO POR POSICIÓN MONETARIA	0.00	0.00
5.5.9.7	PÉRDIDAS POR PARTICIPACIÓN PATRIMONIAL	0.00	0.00
5.5.9.8	DIFERENCIAS POR REESTRUCTURACIÓN DE DEUDA PÚBLICA NEGATIVAS	0.00	0.00
5.5.9.9	OTROS GASTOS VARIOS	0.00	0.00
5.6	INVERSIÓN PÚBLICA	2,776,732.46	35,554,018.81
5.6.1	INVERSIÓN PÚBLICA NO CAPITALIZABLE	2,776,732.46	35,554,018.81
5.6.1.1	CONSTRUCCIÓN EN BIENES NO CAPITALIZABLE IGUAL	2,776,732.46	35,554,018.81
	RESULTADOS DEL EJERCICIO (AHORRO/DESAHORRO)	180,113,842.61	163,210,708.28

Bajo protesta de decir verdad declaramos que los Estados Financieros y sus notas,
son razonablemente correctos y son responsabilidad del emisor.

MUNICIPIO DE SAN ANDRÉS CHOLULA PUEBLA

NOTAS AL ESTADO DE FLUJOS DE EFECTIVO

Al 30 de Septiembre de 2021
(cifras en pesos)



ESTADOS UNIDOS MEXICANOS

PRESIDENCIA
2018-2021

AYUNTAMIENTO SAN ANDRÉS

C. MARILYN ABIOY KARINA BARRERA POPOCA
PRESIDENTA MUNICIPAL



TESORERÍA
2018-2021

C. BERNABE CUEVAS MUÑOZ
TESORERO MUNICIPAL

C. GUADALUPE LOZADA VIVARDO
SECRETARIA DEL AYUNTAMIENTO

2018-2021

AYUNTAMIENTO SAN ANDRÉS
CHOLULA PUEBLA

MUNICIPIO DE SAN ANDRÉS CHOLULA PUEBLA

CONCILIACIÓN

Correspondiente Del 1 de Enero al 30 de Septiembre de 2021
(Cifras en pesos)

CONCILIACIÓN ENTRE LOS INGRESOS PRESUPUESTARIOS Y CONTABLES:

	1. Total de Ingresos Presupuestarios	631,852,682.18
	2. Más ingresos contables no presupuestarios	0.00
2.1	INGRESOS FINANCIEROS	0.00
2.2	INCREMENTO POR VARIACIÓN DE INVENTARIOS	0.00
2.3	DISMINUCIÓN DEL EXCESO DE ESTIMACIONES POR PÉRDIDA O DETERIORO U OBSOLESCENCIA	0.00
2.4	DISMINUCIÓN DEL EXCESO DE PROVISIONES	0.00
2.5	OTROS INGRESOS Y BENEFICIOS VARIOS	0.00
2.6	OTROS INGRESOS CONTABLES NO PRESUPUESTARIOS	0.00
	3. Menos ingresos presupuestarios no contables	0.00
3.1	APROVECHAMIENTOS PATRIMONIALES	0.00
3.2	INGRESOS DERIVADOS DE FINANCIAMIENTOS	0.00
3.3	OTROS INGRESOS PRESUPUESTARIOS NO CONTABLES	0.00
	4. Total de Ingresos Contables (4 = 1 + 2 - 3)	631,852,682.18

MUNICIPIO DE SAN ANDRÉS CHOLULA PUEBLA

CONCILIACIÓN

Correspondiente Del 1 de Enero al 30 de Septiembre de 2021
(Cifras en pesos)

CONCILIACIÓN ENTRE LOS EGRESOS PRESUPUESTARIOS Y LOS GASTOS CONTABLES:


	1. Total de egresos presupuestarios	558,974,820.92
	2. Menos egresos presupuestarios no contables	124,410,577.64
2.1	MATERIAS PRIMAS Y MATERIALES DE PRODUCCIÓN Y COMERCIALIZACIÓN	0.00
2.2	MATERIALES Y SUMINISTROS	0.00
2.3	MOBILIARIO Y EQUIPO DE ADMINISTRACIÓN	1,046,647.64
2.4	MOBILIARIO Y EQUIPO EDUCACIONAL Y RECREATIVO	1,919,593.88
2.5	EQUIPO E INSTRUMENTAL MÉDICO Y DE LABORATORIO	328,387.00
2.6	VEHÍCULOS Y EQUIPO DE TRANSPORTE	1,068,100.00
2.7	EQUIPO DE DEFENSA Y SEGURIDAD	2,108,601.60
2.8	MAQUINARIA, OTROS EQUIPOS Y HERRAMIENTAS	1,782,070.14
2.9	ACTIVOS BIOLÓGICOS	0.00
2.10	BIENES INMUEBLES	84,189,499.00
2.11	ACTIVOS INTANGIBLES	0.00
2.12	OBRA PÚBLICA EN BIENES DE DOMINIO PÚBLICO	31,967,678.38
2.13	OBRA PÚBLICA	0.00
2.14	ACCIONES Y PARTICIPACIONES DE CAPITAL	0.00
2.15	COMPRA DE TÍTULOS Y VALORES	0.00
2.16	CONCESIÓN DE PRÉSTAMOS	0.00
2.17	INVERSIONES EN FIDEICOMISOS, MANDATOS Y OTROS ANÁLOGOS	0.00
2.18	PROVISIONES PARA CONTINGENCIAS Y OTRAS EROGACIONES ESPECIALES	0.00
2.19	AMORTIZACIÓN DE LA DEUDA PÚBLICA	0.00
2.20	ADEUDOS DE EJERCICIOS FISCALES ANTERIORES (ADEFAS)	0.00
2.21	OTROS EGRESOS PRESUPUESTARIOS NO CONTABLES	0.00
	3. Más gastos contables no presupuestarios	17,174,596.29
3.1	ESTIMACIONES, DEPRECIACIONES, DETERIOROS, OBSOLESCENCIAS Y AMORTIZACIONES	14,397,863.83
3.2	PROVISIONES	0.00
3.3	DISMINUCIONES DE INVENTARIOS	0.00
3.4	AUMENTO POR INSUFICIENCIA DE ESTIMACIONES POR PÉRDIDA O DETERIORO U OBSOLESCENCIA	0.00
3.5	AUMENTO POR INSUFICIENCIA DE PROVISIONES	0.00
3.6	OTROS GASTOS	2,776,732.46
3.7	OTROS GASTOS CONTABLES NO PRESUPUESTARIOS	
	4. Total de Gastos Contables (4 = 1 - 2 + 3)	451,738,839.57

MUNICIPIO DE SAN ANDRÉS CHOLULA PUEBLA

CONCILIACIÓN


Correspondiente Del 1 de Enero al 30 de Septiembre de 2021
(Cifras en pesos)

Bajo protesta de decir verdad, ~~se~~ ~~certifico~~ ~~que~~ los Estados Financieros y sus notas,
son razonablemente correctos y son responsabilidad del emisor.



PRESIDENCIA
2018-2021

AYUNTAMIENTO SAN ANDRÉS

C. MARÍA FABIOLA KARINA POPOCA
PRESIDENTA MUNICIPAL


TESORERÍA
2018-2021

C. BERNABÉ GUEVAS LUNA
TESORERO MUNICIPAL
GUBIERNO MUNICIPAL CONSTITUCIONAL
MUNICIPIO DE SAN ANDRÉS CHOLULA, PUEBLA.


SECRETARÍA DEL AYUNTAMIENTO

C. GUADALUPE LOZADA VIVARDO
SECRETARIA DEL AYUNTAMIENTO
MUNICIPIO DE SAN ANDRÉS
CHOLULA PUEBLA

MUNICIPIO DE SAN ANDRÉS CHOLULA PUEBLA

NOTAS DE MEMORIA
 Al 30 de Septiembre de 2021
 (Cifras en pesos)

MEM-01 CUENTAS DE ORDEN CONTABLES:					
Cuenta	Nombre de la Cuenta	Saldo Inicial	Cargo	Abono	Saldo Final
7	CUENTAS DE ORDEN CONTABLES	0.00	844,647,831.98	844,647,831.98	0.00 (d)
7.1	VALORES	0.00	0.00	0.00	0.00 (d)
7.1.1	VALORES EN CUSTODIA	0.00	0.00	0.00	0.00 (d)
7.1.2	CUSTODIA DE VALORES	0.00	0.00	0.00	0.00 (a)
7.1.3	INSTRUMENTOS DE CRÉDITO PRESTADOS A FORMADORES DE MERCADO	0.00	0.00	0.00	0.00 (d)
7.1.4	PRÉSTAMO DE INSTRUMENTOS DE CRÉDITO A FORMADORES DE MERCADO Y SU GARANTÍA	0.00	0.00	0.00	0.00 (a)
7.1.5	INSTRUMENTOS DE CRÉDITO RECIBIDOS EN GARANTÍA DE LOS FORMADORES DE MERCADO	0.00	0.00	0.00	0.00 (d)
7.1.6	GARANTÍA DE CRÉDITOS RECIBIDOS DE LOS FORMADORES DE MERCADO	0.00	0.00	0.00	0.00 (a)
7.2	EMISIÓN DE OBLIGACIONES	0.00	0.00	0.00	0.00 (d)
7.2.1	AUTORIZACIÓN PARA LA EMISIÓN DE BONOS, TÍTULOS Y VALORES DE LA DEUDA PÚBLICA INTERNA	0.00	0.00	0.00	0.00 (d)
7.2.2	AUTORIZACIÓN PARA LA EMISIÓN DE BONOS, TÍTULOS Y VALORES DE LA DEUDA PÚBLICA EXTERNA	0.00	0.00	0.00	0.00 (d)
7.2.3	EMISIONES AUTORIZADAS DE LA DEUDA PÚBLICA INTERNA Y EXTERNA	0.00	0.00	0.00	0.00 (a)
7.2.4	SUSCRIPCIÓN DE CONTRATOS DE PRÉSTAMOS Y OTRAS OBLIGACIONES DE LA DEUDA PÚBLICA INTERNA	0.00	0.00	0.00	0.00 (d)
7.2.5	SUSCRIPCIÓN DE CONTRATOS DE PRÉSTAMOS Y OTRAS OBLIGACIONES DE LA DEUDA PÚBLICA EXTERNA	0.00	0.00	0.00	0.00 (d)
7.2.6	CONTRATOS DE PRÉSTAMOS Y OTRAS OBLIGACIONES DE LA DEUDA PÚBLICA INTERNA Y EXTERNA	0.00	0.00	0.00	0.00 (a)
7.3	AVALES Y GARANTÍAS	0.00	0.00	0.00	0.00 (d)
7.3.1	AVALES AUTORIZADOS	0.00	0.00	0.00	0.00 (d)
7.3.2	AVALES FIRMADOS	0.00	0.00	0.00	0.00 (a)
7.3.3	FIANZAS Y GARANTÍAS RECIBIDAS POR DEUDAS A COBRAR	0.00	0.00	0.00	0.00 (d)
7.3.4	FIANZAS Y GARANTÍAS RECIBIDAS	0.00	0.00	0.00	0.00 (a)
7.3.5	FIANZAS OTORGADAS PARA RESPALDAR OBLIGACIONES NO FISCALES DEL GOBIERNO	0.00	0.00	0.00	0.00 (d)
7.3.6	FIANZAS OTORGADAS DEL GOBIERNO PARA RESPALDAR OBLIGACIONES NO FISCALES	0.00	0.00	0.00	0.00 (a)
7.4	JUICIOS	0.00	0.00	0.00	0.00 (d)
7.4.1	DEMANDAS JUDICIALES EN PROCESO DE RESOLUCIÓN	0.00	0.00	0.00	0.00 (d)
7.4.2	RESOLUCIÓN DE DEMANDAS EN PROCESO JUDICIAL	0.00	0.00	0.00	0.00 (a)
7.5	INVERSIÓN MEDIANTE PROYECTOS PARA PRESTACIÓN DE SERVICIOS (PPS) Y SIMILARES	0.00	0.00	0.00	0.00 (d)
7.5.1	CONTRATOS PARA INVERSIÓN MEDIANTE PROYECTOS PARA PRESTACIÓN DE SERVICIOS (PPS) Y SIMILARES	0.00	0.00	0.00	0.00 (d)
7.5.2	INVERSIÓN PÚBLICA CONTRATADA MEDIANTE PROYECTOS PARA PRESTACIÓN DE SERVICIOS (PPS) Y SIMILARES	0.00	0.00	0.00	0.00 (a)
7.6	BIENES EN CONCESIONADOS O EN COMODATO	0.00	0.00	0.00	0.00 (d)
7.6.1	BIENES BAJO CONTRATO EN CONCESIÓN	0.00	0.00	0.00	0.00 (d)
7.6.2	CONTRATO DE CONCESIÓN POR BIENES	0.00	0.00	0.00	0.00 (a)

MUNICIPIO DE SAN ANDRÉS CHOLULA PUEBLA

NOTAS DE MEMORIA
Al 30 de Septiembre de 2021
(Cifras en pesos)

7.6.3	BIENES BAJO CONTRATO EN COMODATO	0.00	0.00	0.00	0.00 (d)
7.6.4	CONTRATO DE COMODATO POR BIENES	0.00	0.00	0.00	0.00 (a)
7.7	OTRAS CUENTAS DE ORDEN	0.00	844,647,831.98	844,647,831.98	0.00 (d)
7.7.1	OTRAS CUENTAS DE ORDEN	0.00	844,647,831.98	844,647,831.98	0.00 (d)
7.X	BIENES ARQUEOLÓGICOS, ARTÍSTICOS E HISTÓRICOS	0.00	0.00	0.00	0.00 (d)
7.X.1	BIENES ARQUEOLÓGICOS EN CUSTODIA	0.00	0.00	0.00	0.00 (d)
7.X.2	CUSTODIA DE BIENES ARQUEOLÓGICOS	0.00	0.00	0.00	0.00 (a)
7.X.3	BIENES ARTÍSTICOS EN CUSTODIA	0.00	0.00	0.00	0.00 (d)
7.X.4	CUSTODIA DE BIENES ARTÍSTICOS	0.00	0.00	0.00	0.00 (a)
7.X.5	BIENES HISTÓRICOS EN CUSTODIA	0.00	0.00	0.00	0.00 (d)
7.X.6	CUSTODIA DE BIENES HISTÓRICOS	0.00	0.00	0.00	0.00 (a)

MEM-02 CUENTAS DE ORDEN PRESUPUESTARIAS:

Cuenta	Nombre de la Cuenta	Saldo Inicial	Cargo	Abono	Saldo Final
8	CUENTAS DE ORDEN PRESUPUESTARIAS	0.00	6,148,143,223.56	6,148,143,223.56	0.00 (a)
8.1	LEY DE INGRESOS	0.00	2,103,865,196.19	2,103,865,196.19	0.00 (a)
8.1.1	LEY DE INGRESOS ESTIMADA	0.00	800,000,000.00	0.00	800,000,000.00 (d)
8.1.2	LEY DE INGRESOS POR EJECUTAR	0.00	650,420,241.15	821,592,272.86	171,172,031.71 (a)
8.1.3	MODIFICACIONES A LA LEY DE INGRESOS ESTIMADA	0.00	21,592,272.86	18,567,558.97	3,024,713.89 (d)
8.1.4	LEY DE INGRESOS DEVENGADA	0.00	631,852,682.18	631,852,682.18	0.00 (a)
8.1.5	LEY DE INGRESOS RECAUDADA	0.00	0.00	631,852,682.18	631,852,682.18 (a)
8.2	PRESUPUESTO DE EGRESOS	0.00	4,044,278,027.37	4,044,278,027.37	0.00 (d)
8.2.1	PRESUPUESTO DE EGRESOS APROBADO	0.00	0.00	800,000,000.00	800,000,000.00 (a)
8.2.2	PRESUPUESTO DE EGRESOS POR EJERCER	0.00	1,370,091,217.49	1,021,455,502.64	348,635,714.85 (d)
8.2.3	MODIFICACIONES AL PRESUPUESTO DE EGRESOS APROBADO	0.00	446,097,998.78	570,091,217.49	123,993,218.71 (a)
8.2.4	PRESUPUESTO DE EGRESOS COMPROMETIDO	0.00	575,357,503.86	558,974,820.92	16,382,682.94 (d)
8.2.5	PRESUPUESTO DE EGRESOS DEVENGADO	0.00	558,974,820.92	546,878,243.16	12,096,577.76 (d)
8.2.6	PRESUPUESTO DE EGRESOS EJERCIDO	0.00	546,878,243.16	546,878,243.16	0.00 (d)
8.2.7	PRESUPUESTO DE EGRESOS PAGADO	0.00	546,878,243.16	0.00	546,878,243.16 (d)

Bajo protesta de decir verdad los datos que aparecen en los Estados Financieros y sus notas, son razonablemente correctos y son responsabilidad del emisor.

ESTADOS FINANCIEROS DEL MUNICIPIO DE SAN ANDRÉS CHOLULA PUEBLA
2018-2021

PRESIDENCIA
2018-2021

M. AYUNTAMIENTO SAN ANDRÉS CHOLULA PUEBLA

C. MARIA FABIOLA MARINA BARRAZ POLOCA
PRESIDENTA MUNICIPAL

C. BEHNABE CUEVAS LUNA
TESORERO MUNICIPAL

TESORERÍA
2018-2021

GOBIERNO MUNICIPAL CONSTITUCIONAL
DE SAN ANDRÉS CHOLULA, PUEBLA.

SECRETARÍA DEL AYUNTAMIENTO
2018-2021

EL AYUNTAMIENTO SAN ANDRÉS
CHOLULA, PUEBLA