

MUNICIPIO DE SAN ANDRÉS CHOLULA PUEBLA

ESTADO DE ACTIVIDADES
Del 1 de Enero al 30 de Noviembre de 2021 y 2020
(Cifras en pesos)

	2021	2020
INGRESOS Y OTROS BENEFICIOS		
INGRESOS DE GESTIÓN	391,377,683.90	396,711,672.52
IMPUESTOS	213,305,173.00	204,830,202.00
CUOTAS Y APORTACIONES DE SEGURIDAD SOCIAL	0.00	0.00
CONTRIBUCIONES DE MEJORAS	0.00	122,158.18
DERECHOS	146,600,991.08	166,481,239.59
PRODUCTOS DE TIPO CORRIENTE	4,936,559.58	4,115,159.94
APROVECHAMIENTOS DE TIPO CORRIENTE	26,534,960.24	21,162,912.81
INGRESOS POR VENTA DE BIENES Y PRESTACIÓN DE SERVICIOS	0.00	0.00
INGRESOS NO COMP. EN LAS FRACC. DE LA LEY DE ING. CAUS. EN EJER. FISC. ANT. PEND. DE LIQ. O PAGO	0.00	0.00
PART, APORT, CONV, INCENT. DERIV. D/COLAB. FISCAL, F. DIST. DE APORT, TRANSF, ASIG, SUBS Y SUBV Y P Y JUB	352,163,274.74	411,920,162.05
PART, APORT, CONV, INCENT. DERIV. D/COLAB. FISCAL, F. DIST. DE APORT	352,163,274.74	411,920,162.05
TRANSFERENCIAS, ASIGNACIONES, SUBSIDIOS Y SUBVENCIONES Y PENSIONES Y JUBILACIONES	0.00	0.00
OTROS INGRESOS Y BENEFICIOS	713,136.00	174,829.42
INGRESOS FINANCIEROS	0.00	174,829.42
INCREMENTO POR VARIACIÓN DE INVENTARIOS	0.00	0.00
DISMINUCIÓN DEL EXCESO DE ESTIMACIONES POR PÉRDIDA O DETERIORO U OBSOLESCENCIA	0.00	0.00
DISMINUCIÓN DEL EXCESO DE PROVISIONES	0.00	0.00
OTROS INGRESOS Y BENEFICIOS VARIOS	713,136.00	0.00
TOTAL DE INGRESOS Y OTROS BENEFICIOS	744,254,094.64	808,806,663.99
GASTOS Y OTRAS PÉRDIDAS		
GASTOS DE FUNCIONAMIENTO	408,957,249.96	467,318,240.89
SERVICIOS PERSONALES	205,434,139.72	231,844,946.88
MATERIALES Y SUMINISTROS	73,351,312.33	80,262,189.31
SERVICIOS GENERALES	130,171,797.91	155,211,104.70
TRANSFERENCIAS, ASIGNACIONES, SUBSIDIOS Y OTRAS AYUDAS	99,467,463.12	132,632,641.41
TRANSFERENCIAS INTERNAS Y ASIGNACIONES AL SECTOR PÚBLICO	0.00	0.00
TRANSFERENCIAS AL RESTO DEL SECTOR PÚBLICO	0.00	0.00
SUBSIDIOS Y SUBVENCIONES	13,354,456.00	21,894,632.00
AYUDAS SOCIALES	86,113,007.12	110,738,009.41
PENSIONES Y JUBILACIONES	0.00	0.00
TRANSFERENCIAS A FIDEICOMISOS, MANDATOS Y CONTRATOS ANÁLOGOS	0.00	0.00
TRANSFERENCIAS A LA SEGURIDAD SOCIAL	0.00	0.00
DONATIVOS	0.00	0.00
TRANSFERENCIAS AL EXTERIOR	0.00	0.00
PARTICIPACIONES Y APORTACIONES	63,836.06	0.00
PARTICIPACIONES	0.00	0.00
APORTACIONES	0.00	0.00
CONVENIOS	63,836.06	0.00


MUNICIPIO DE SAN ANDRÉS CHOLULA PUEBLA

ESTADO DE ACTIVIDADES

Del 1 de Enero al 30 de Noviembre de 2021 y 2020
(Cifras en pesos)

	2021	2020
INTERESES, COMISIONES Y OTROS GASTOS DE LA DEUDA PÚBLICA	0.00	0.00
INTERESES DE LA DEUDA PÚBLICA	0.00	0.00
COMISIONES DE LA DEUDA PÚBLICA	0.00	0.00
GASTOS DE LA DEUDA PÚBLICA	0.00	0.00
COSTO POR COBERTURAS	0.00	0.00
APOYOS FINANCIEROS	0.00	0.00
OTROS GASTOS Y PÉRDIDAS EXTRAORDINARIAS	14,397,863.83	10,091,054.60
ESTIMACIONES, DEPRECIACIONES, DETERIOROS, OBSOLESCENCIAS Y AMORTIZACIONES	14,397,863.83	10,091,054.60
PROVISIONES	0.00	0.00
DISMINUCIONES DE INVENTARIOS	0.00	0.00
AUMENTO POR INSUFICIENCIA DE ESTIMACIONES POR PÉRDIDA O DETERIORO U OBSOLESCENCIA	0.00	0.00
AUMENTO POR INSUFICIENCIA DE PROVISIONES	0.00	0.00
OTROS GASTOS	0.00	0.00
INVERSIÓN PÚBLICA	41,166,283.95	35,554,018.81
INVERSIÓN PÚBLICA NO CAPITALIZABLE	41,166,283.95	35,554,018.81
TOTAL DE GASTOS Y OTRAS PÉRDIDAS	564,052,696.92	645,595,955.71
RESULTADOS DEL EJERCICIO (AHORRO/DESAHORRO).....	180,201,397.72	163,210,708.28

Bajo protesta de decir verdad declaramos que los Estados Financieros y cuentas son razonablemente correctos y son responsabilidad del signatario.

 **San Andrés CHOLULA** Ayuntamiento 2021-2024

PRESIDENCIA MUNICIPAL
ADMINISTRACIÓN 2021-2024
0/2/PM/D876/ETP
EUGENIO HIRTEHU PERCINO
PRESIDENTE MUNICIPAL

 **San Andrés CHOLULA** Ayuntamiento 2021-2024

TESORERÍA MUNICIPAL
ADMINISTRACIÓN 2021-2024
0/17/TM/O441/ETP

NALLELI ANIEL SANTOS BAUTISTA
TESORERA MUNICIPAL

 **San Andrés CHOLULA** Ayuntamiento 2021-2024

SECRETARÍA DEL AYUNTAMIENTO
ADMINISTRACIÓN 2021-2024
0/2/SA YTO/V41M/ETP

NOR CHANTES QUECHOL
SECRETARIO DEL AYUNTAMIENTO

MUNICIPIO DE SAN ANDRÉS CHOLULA PUEBLA

ESTADO DE SITUACIÓN FINANCIERA
Al 30 de Noviembre de 2021 y 2020
(Cifras en pesos)

	2021	2020	2021	2020
ACTIVO			PASIVO	
ACTIVO CIRCULANTE			PASIVO CIRCULANTE	
EFFECTIVO Y EQUIVALENTES	43,906,358.52	33,854,007.01	CUENTAS POR PAGAR A CORTO PLAZO	9,944,782.06
DERECHOS A RECIBIR EFFECTIVO O EQUIVALENTES	521,541.55	70,613,092.86	DOCUMENTOS POR PAGAR A CORTO PLAZO	0.00
DERECHOS A RECIBIR BIENES O SERVICIOS INVENTARIOS	13,938,883.64	22,659,517.27	PORCIÓN A CORTO PLAZO DE LA DEUDA PÚBLICA A LARGO PLAZO	0.00
ALMACENES	0.00	0.00	TÍTULOS Y VALORES A CORTO PLAZO	0.00
ESTIMACIÓN POR PÉRDIDAS O DETERIORO DE ACTIVOS CIRCULANTES	0.00	0.00	PASIVOS DIFERIDOS A CORTO PLAZO	79,589.00
OTROS ACTIVOS CIRCULANTES	0.00	0.00	FONDOS Y BIENES DE TERCEROS EN GARANTÍA Y/O ADMINISTRACIÓN A CORTO PLAZO	68,708.00
TOTAL DE ACTIVOS CIRCULANTES	56,366,783.71	127,126,617.14	PROVISIONES A CORTO PLAZO	0.00
ACTIVO NO CIRCULANTE			OTROS PASIVOS A CORTO PLAZO	767,605.76
INVERSIONES FINANCIERAS A LARGO PLAZO	0.00	0.00	TOTAL DE PASIVOS CIRCULANTES	10,860,684.82
DERECHOS A RECIBIR EFFECTIVO O EQUIVALENTES A LARGO PLAZO	6,830,378.01	6,830,378.01	PASIVO NO CIRCULANTE	
BIENES INMUEBLES, INFRAESTRUCTURA Y CONSTRUCCIONES EN PROCESO	1,585,487,899.56	1,492,669,337.73	CUENTAS POR PAGAR A LARGO PLAZO	0.00
BIENES MUEBLES	335,223,726.22	370,293,890.92	DOCUMENTOS POR PAGAR A LARGO PLAZO	0.00
ACTIVOS INTANGIBLES	2,405,740.78	2,405,740.78	DEUDA PÚBLICA A LARGO PLAZO	0.00
DEPRECIACIÓN, DETERIORO Y AMORTIZACIÓN ACUMULADA DE BIENES	-120,303,120.05	-149,848,017.29	PASIVOS DIFERIDOS A LARGO PLAZO	0.00
ACTIVOS DIFERIDOS	0.00	0.00	FONDOS Y BIENES DE TERCEROS EN GARANTÍA Y/O ADMINISTRACIÓN A LARGO PLAZO	0.00
ESTIMACIÓN POR PÉRDIDA O DETERIORO DE ACTIVOS NO CIRCULANTES	0.00	0.00	PROVISIONES A LARGO PLAZO	0.00
OTROS ACTIVOS NO CIRCULANTES	0.00	0.00	TOTAL DE PASIVOS NO CIRCULANTES	0.00
TOTAL DE ACTIVOS NO CIRCULANTES	1,809,644,624.52	1,722,351,330.15	TOTAL DEL PASIVO.....	10,860,684.82
			HACIENDA PÚBLICA / PATRIMONIO	
			HACIENDA PÚBLICA/PATRIMONIO CONTRIBUIDO	925,820,399.89
			APORTACIONES	925,820,399.89
			DONACIONES DE CAPITAL	0.00
			ACTUALIZACIÓN DE LA HACIENDA PÚBLICA/PATRIMONIO	0.00

MUNICIPIO DE SAN ANDRÉS CHOLULA PUEBLA

ESTADO DE SITUACIÓN FINANCIERA
Al 30 de Noviembre de 2021 y 2020
(Cifras en pesos)

	2021	2020
HACIENDA PÚBLICA/PATRIMONIO GENERADO	931,330,323.52	743,952,903.89
RESULTADOS DEL EJERCICIO (AHORRO / DESAHORRO)	180,201,397.72	163,210,708.28
RESULTADOS DE EJERCICIOS ANTERIORES	751,128,925.80	580,742,195.61
REVALÚOS	0.00	0.00
RESERVAS	0.00	0.00
RECTIFICACIONES DE RESULTADOS DE EJERCICIOS ANTERIORES	0.00	0.00
EXCESO O INSUFICIENCIA EN LA ACTUALIZACIÓN DE LA HACIENDA PÚBLICA/PATRIMONIO	0.00	0.00
RESULTADO POR POSICIÓN MONETARIA	0.00	0.00
RESULTADO POR TENENCIA DE ACTIVOS NO MONETARIOS	0.00	0.00
TOTAL HACIENDA PÚBLICA/PATRIMONIO.....	1,857,150,723.41	1,669,773,303.78
TOTAL DEL PASIVO Y HACIENDA PÚBLICA/PATRIMONIO...	1,868,011,408.23	1,849,477,947.29
TOTAL DEL ACTIVO.....	1,868,011,408.23	1,849,477,947.29

Bajo protesta de decir verdad declaramos que los Estados Financieros y sus notas, son razonablemente correctos y son responsabilidad del suscrito.

San Andrés
CHOLULA 2021-2024
EDMUNDO TLATEHUI PERCINO
PRESIDENCIA MUNICIPAL
ADMINISTRACIÓN 2021-2024
O/2/PM/D67C/ETP

San Andrés
CHOLULA 2021-2024
WALLELI ANTONIO
TESORERÍA MUNICIPAL
ADMINISTRACIÓN 2021-2024
O/17/TM/O44I/ETP

San Andrés
CHOLULA 2021-2024
NOE CHANTES PUECHOL
SECRETARÍA DEL AYUNTAMIENTO
ADMINISTRACIÓN 2021-2024
O/2/SA/YTOV/41M/ETP

MUNICIPIO DE SAN ANDRÉS CHOLULA PUEBLA

ESTADO DE VARIACIÓN EN LA HACIENDA PÚBLICA
Del 1 de Enero al 30 de Noviembre de 2021
(Cifras en pesos)

Concepto	Hacienda Pública/ Patrimonio Contribuido	Hacienda Pública/ Patrimonio Generado de Ejercicios Ant.	Hacienda Pública/ Patrimonio Generado del Ejercicio	Exceso o Insuficiencia en la Actualización de la Hacienda Pública / Patrimonio /	TOTAL
Hacienda Pública / Patrimonio Contribuido Neto 2020	925,820,399.89				925,820,399.89
Aportaciones	925,820,399.89				925,820,399.89
Donaciones de Capital	0.00				0.00
Actualización de la Hacienda Pública/Patrimonio	0.00				0.00
Hacienda Pública / Patrimonio Generado Neto 2020		580,742,195.61	163,210,708.28		743,952,903.89
Resultados del Ejercicio (Ahorro/Desahorro)			163,210,708.28		163,210,708.28
Resultados de Ejercicios Anteriores		580,742,195.61			580,742,195.61
Revalúos		0.00			0.00
Reservas		0.00			0.00
Rectificaciones de Resultados de Ejercicios Anteriores		0.00			0.00
Exceso o Insuficiencia en la Actualización de la Hacienda Pública/Patrimonio Neto 2020				0.00	0.00
Resultado por Posición Monetaria				0.00	0.00
Resultado por Tenencia de Activos no Monetarios				0.00	0.00
Hacienda Pública / Patrimonio Neto Final 2020	925,820,399.89	580,742,195.61	163,210,708.28	0.00	1,669,773,303.78
Cambios en la Hacienda Pública / Patrimonio Contribuido Neto 2021	0.00				0.00
Aportaciones	0.00				0.00
Donaciones de Capital	0.00				0.00
Actualización de la Hacienda Pública/Patrimonio	0.00				0.00

MUNICIPIO DE SAN ANDRÉS CHOLULA PUEBLA

ESTADO DE VARIACIÓN EN LA HACIENDA PÚBLICA
Del 1 de Enero al 30 de Noviembre de 2021
(Cifras en pesos)

Variaciones de la Hacienda Pública /	170,386,730.19	16,990,689.44	187,377,419.63
Patrimonio Generado Neto 2021			
Resultados del Ejercicio	180,201,397.72		180,201,397.72
(Ahorro/Desahorro)			
Resultados de Ejercicios Anteriores	-163,210,708.28		7,176,021.91
Revalúos	0.00		0.00
Reservas	0.00		0.00
Rectificaciones de Resultados de	0.00		0.00
Ejercicios Anteriores			
Cambios en el Exceso o Insuficiencia en			0.00
la Actualización de la Hacienda			
Pública/Patrimonio Neto 2021			0.00
Resultado por Posición Monetaria			0.00
Resultado por Tenencia de Activos no			0.00
Monetarios			
Hacienda Pública / Patrimonio Neto	925,820,399.89	751,128,925.80	180,201,397.72
Final 2021			1,857,150,723.41

Bajo protesta de decir verdad declaramos que los Estados Financieros y sus notas, son razonablemente correctos y son responsabilidad del emisor.



EDMUNDO TLATEZHUÍ PERCINO
PRESIDENTE MUNICIPAL
ADMINISTRACIÓN 2021-2024
O/2/PM/D87C/ETP



NAVLEAL
SECRETARÍA MUNICIPAL
ADMINISTRACIÓN 2021-2024
O/17/IM/O44I/ETP



NOE VIANES QUECHOLULA
SECRETARÍA DEL AYUNTAMIENTO
ADMINISTRACIÓN 2021-2024
O/2/SA YTO/41M/ETP

MUNICIPIO DE SAN ANDRÉS CHOLULA PUEBLA

ESTADO DE CAMBIOS EN LA SITUACIÓN FINANCIERA
Al 30 de Noviembre de 2021 y 2020
(Cifras en pesos)

	Origen	Aplicación
ACTIVO	-	18,533,460.94
ACTIVO CIRCULANTE	68,759,833.43	-
EFECTIVO Y EQUIVALENTES	-	10,052,351.51
DERECHOS A RECIBIR EFECTIVO O EQUIVALENTES	70,091,551.31	-
DERECHOS A RECIBIR BIENES O SERVICIOS	8,720,633.63	-
INVENTARIOS	-	-
ALMACENES	-	-
ESTIMACIÓN POR PÉRDIDAS O DETERIORO DE ACTIVOS CIRCULANTES	-	-
OTROS ACTIVOS CIRCULANTES	-	-
ACTIVO NO CIRCULANTE	-	87,293,294.37
INVERSIONES FINANCIERAS A LARGO PLAZO	-	-
DERECHOS A RECIBIR EFECTIVO O EQUIVALENTES A LARGO PLAZO	-	-
BIENES INMUEBLES, INFRAESTRUCTURA Y CONSTRUCCIONES EN PROCESO	-	92,818,561.83
BIENES MUEBLES	35,070,164.70	-
ACTIVOS INTANGIBLES	-	-
DEPRECIACIÓN, DETERIORO Y AMORTIZACIÓN ACUMULADA DE BIENES	-	29,544,897.24
ACTIVOS DIFERIDOS	-	-
ESTIMACIÓN POR PÉRDIDA O DETERIORO DE ACTIVOS NO CIRCULANTES	-	-
OTROS ACTIVOS NO CIRCULANTES	-	-
PASIVO	-	168,843,958.69
PASIVO CIRCULANTE	-	168,843,958.69
CUENTAS POR PAGAR A CORTO PLAZO	-	151,189,181.88
DOCUMENTOS POR PAGAR A CORTO PLAZO	-	-
PORCIÓN A CORTO PLAZO DE LA DEUDA PÚBLICA A LARGO PLAZO	-	-
TÍTULOS Y VALORES A CORTO PLAZO	-	-
PASIVOS DIFERIDOS A CORTO PLAZO	-	10,341,253.00
FONDOS Y BIENES DE TERCEROS EN GARANTÍA Y/O ADMINISTRACIÓN A CORTO PLAZO	6,369.00	-
PROVISIONES A CORTO PLAZO	-	-
OTROS PASIVOS A CORTO PLAZO	-	7,319,892.81
PASIVO NO CIRCULANTE	-	-
CUENTAS POR PAGAR A LARGO PLAZO	-	-
DOCUMENTOS POR PAGAR A LARGO PLAZO	-	-
DEUDA PÚBLICA A LARGO PLAZO	-	-
PASIVOS DIFERIDOS A LARGO PLAZO	-	-
FONDOS Y BIENES DE TERCEROS EN GARANTÍA Y/O ADMINISTRACIÓN A LARGO PLAZO	-	-
PROVISIONES A LARGO PLAZO	-	-
HACIENDA PÚBLICA/PATRIMONIO	187,377,419.63	-

MUNICIPIO DE SAN ANDRÉS CHOLULA PUEBLA

ESTADO DE CAMBIOS EN LA SITUACIÓN FINANCIERA
Al 30 de Noviembre de 2021 y 2020
(Cifras en pesos)

	Origen	Aplicación
HACIENDA PÚBLICA/PATRIMONIO CONTRIBUIDO	-	-
APORTACIONES	-	-
DONACIONES DE CAPITAL	-	-
ACTUALIZACIÓN DE LA HACIENDA PÚBLICA/PATRIMONIO	-	-
HACIENDA PÚBLICA/PATRIMONIO GENERADO	187,377,419.63	-
RESULTADOS DEL EJERCICIO (AHORRO / DESAHORRO)	16,990,689.44	-
RESULTADOS DE EJERCICIOS ANTERIORES	170,386,730.19	-
REVALÚOS	-	-
RESERVAS	-	-
RECTIFICACIONES DE RESULTADOS DE EJERCICIOS ANTERIORES	-	-
EXCESO O INSUFICIENCIA EN LA ACTUALIZACIÓN DE LA HACIENDA PÚBLICA/PATRIMONIO	-	-
RESULTADO POR POSICIÓN MONETARIA	-	-
RESULTADO POR TENENCIA DE ACTIVOS NO MONETARIOS	-	-

Bajo protesta de decir verdad declaramos que los Estados Financieros y sus notas son razonablemente correctos y son responsabilidad del emisor.

San Andrés
CHOLULA
Ayuntamiento
2021-2024

EDMUNDO PATRULLA JORDANO
PRESIDENTE MUNICIPAL

San Andrés
CHOLULA
Ayuntamiento
2021-2024

NALLELI ANALI SANTOS
TESORERA MUNICIPAL

San Andrés
CHOLULA
Ayuntamiento
2021-2024

NOE CHANTES QUECHOL
SECRETARÍA DEL AYUNTAMIENTO

ESTADO DE FLUJOS DE EFECTIVO
 Del 1 de Enero al 30 de Noviembre de 2021 y 2020
 (Cifras en pesos)

	2021	2020
FLUJOS DE EFECTIVO DE LAS ACTIVIDADES DE OPERACIÓN		
ORIGEN		
IMPUESTOS	744,254,094.64	808,806,663.99
CUOTAS Y APORTACIONES DE SEGURIDAD SOCIAL	213,305,173.00	204,830,202.00
	0.00	0.00
CONTRIBUCIONES DE MEJORAS	0.00	122,158.18
DERECHOS	146,600,991.08	166,481,239.59
PRODUCTOS DE TIPO CORRIENTE	4,936,559.58	4,115,159.94
APROVECHAMIENTOS DE TIPO CORRIENTE	26,534,960.24	21,162,912.81
INGRESOS POR VENTA DE BIENES Y PRESTACIÓN DE SERVICIOS	0.00	0.00
INGRESOS NO COMP. EN LAS FRACC. DE LA LEY DE ING. CAUS. EN EJER. FISC. ANT. PEND. DE LIQ. O PAGO	0.00	0.00
PART. APORT. CONV. INCENT. DERIV. D/COLAB. FISCAL, F. DIST. DE APORT	352,163,274.74	411,920,162.05
TRANSFERENCIAS, ASIGNACIONES, SUBSIDIOS Y SUBVENCIONES Y PENSIONES Y JUBILACIONES	0.00	0.00
OTROS ORÍGENES DE OPERACIÓN	713,136.00	174,829.42
APLICACIÓN		
SERVICIOS PERSONALES	508,488,549.14	599,950,882.30
MATERIALES Y SUMINISTROS	205,434,139.72	231,844,946.88
SERVICIOS GENERALES	73,351,312.33	80,262,189.31
TRANSFERENCIAS INTERNAS Y ASIGNACIONES AL SECTOR PÚBLICO	130,171,797.91	155,211,104.70
	0.00	0.00
TRANSFERENCIAS AL RESTO DEL SECTOR PÚBLICO	0.00	0.00
SUBSIDIOS Y SUBVENCIONES		
AYUDAS SOCIALES	13,354,456.00	21,894,632.00
PENSIONES Y JUBILACIONES	86,113,007.12	110,738,009.41
	0.00	0.00
TRANSFERENCIAS A FIDEICOMISOS, MANDATOS Y CONTRATOS ANÁLOGOS	0.00	0.00
TRANSFERENCIAS A LA SEGURIDAD SOCIAL		
DONATIVOS	0.00	0.00
TRANSFERENCIAS AL EXTERIOR	0.00	0.00
PARTICIPACIONES	0.00	0.00
APORTACIONES	0.00	0.00
CONVENIOS	63,836.06	0.00

ESTADO DE FLUJOS DE EFECTIVO
Del 1 de Enero al 30 de Noviembre de 2021 y 2020
(Cifras en pesos)

	2021	2020
OTRAS APLICACIONES DE OPERACIÓN	0.00	0.00
FLUJOS NETOS DE EFECTIVO POR ACTIVIDADES DE OPERACIÓN	235,765,545.50	208,855,781.69



ESTADO DE FLUJOS DE EFECTIVO
 Del 1 de Enero al 30 de Noviembre de 2021 y 2020
 (Cifras en pesos)


	2021	2020
FLUJOS DE EFECTIVO DE LAS ACTIVIDADES DE INVERSIÓN		
ORIGEN		
BIENES INMUEBLES, INFRAESTRUCTURA Y CONSTRUCCIONES EN PROCESO	35,070,164.70	0.00
BIENES MUEBLES	0.00	0.00
OTROS ORÍGENES DE INVERSIÓN	35,070,164.70	0.00
APLICACIÓN		
BIENES INMUEBLES, INFRAESTRUCTURA Y CONSTRUCCIONES EN PROCESO	133,984,845.78	265,275,272.48
BIENES MUEBLES	133,984,845.78	205,731,792.11
OTRAS APLICACIONES DE INVERSIÓN	0.00	59,543,480.37
FLUJOS NETOS DE EFECTIVO POR ACTIVIDADES DE INVERSIÓN	-98,914,681.08	-265,275,272.48
FLUJOS DE EFECTIVO DE LAS ACTIVIDADES DE FINANCIAMIENTO		
ORIGEN		
ENDEUDAMIENTO NETO	78,812,184.94	44,647,055.91
INTERNO	0.00	0.00
EXTERNO	0.00	0.00
OTROS ORÍGENES DE FINANCIAMIENTO	78,812,184.94	44,647,055.91
APLICACIÓN		
SERVICIOS DE LA DEUDA	205,610,697.85	12,369,543.87
INTERNO	0.00	0.00
EXTERNO	0.00	0.00
OTRAS APLICACIONES DE FINANCIAMIENTO	205,610,697.85	12,369,543.87
FLUJOS NETOS DE EFECTIVO POR ACTIVIDADES DE FINANCIAMIENTO	-126,798,512.91	32,277,512.04

ESTADO DE FLUJOS DE EFECTIVO

Del 1 de Enero al 30 de Noviembre de 2021 y 2020
(Cifras en pesos)

	2021	2020
Incremento/Disminución Neta en el Efectivo y Equivalentes al Efectivo	10,052,351.51	-24,141,978.75
Efectivo y Equivalentes al Efectivo al Inicio del Ejercicio	33,854,007.01	57,995,985.76
Efectivo y Equivalentes al Efectivo al Final del Ejercicio	43,906,358.52	33,854,007.01

Bajo protesta de decir verdad declaramos que los Estados Financieros y sus notas, son razonablemente correctos y son responsabilidad del emisor.

 **San Andrés**
 CHOLULA PUEBLA
 PRESIDENTE MUNICIPAL
 PRESIDENCIA MUNICIPAL
 ADMINISTRACION 2021-2024
 O/2/PW/D87C/ETP

 **San Andrés**
 CHOLULA PUEBLA
 TRESORERÍA MUNICIPAL
 NALLEY ANITA SANTOS BARRERA
 TRESORERA MUNICIPAL
 ADMINISTRACION 2021-2024
 O/17/TM/O44/ETP

 **San Andrés**
 NOE CHANTES OYERCHOL
 SECRETARIO DEL AYUNTAMIENTO
 SECRETARÍA DEL AYUNTAMIENTO
 ADMINISTRACION 2021-2024
 O/2/SA YTO/V41M/ETP

MUNICIPIO DE SAN ANDRÉS CHOLULA PUEBLA

INFORME SOBRE PASIVOS CONTINGENTES

Al 30 de Noviembre de 2021

(Cifras en pesos)

Bajo protesta de decir verdad declaramos que los Estados Financieros y sus notas
son razonablemente correctos y son responsabilidad del emisor.


EDMUNDO ILATEHUI PERCINO
PRESIDENTE MUNICIPAL
ADMINISTRACIÓN 2021-2024
01/2/PM/D87C/ETP


NALLEY RAMÍREZ SANCOS BAUTISTA
TESORERA MUNICIPAL
ADMINISTRACIÓN 2021-2024
01/2/TM/O44I/ETP


NOE CHANTES QUECHUA
SECRETARÍA DEL AYUNTAMIENTO
ADMINISTRACIÓN 2021-2024
01/2/SA YTO/V41M/ETP


San Andrés
CHOLULA 2021-2024

MUNICIPIO DE SAN ANDRÉS CHOLULA PUEBLA

ESTADO ANALÍTICO DEL ACTIVO
Del 1 de Enero al 30 de Noviembre de 2021
(Cifras en pesos)

Concepto	Saldo Inicial 1	Cargos del periodo 2	Abonos del periodo 3	Saldo final 4=(1+2-3)	Variación del periodo 5=(4-1)
ACTIVO	1,849,477,947.29	2,039,988,543.31	2,021,455,082.37	1,868,011,408.23	18,533,460.94
ACTIVO CIRCULANTE	127,126,617.14	1,967,009,386.32	1,935,769,219.75	58,366,783.71	-68,759,833.43
EFFECTIVO Y EQUIVALENTES	33,854,007.01	1,012,304,432.54	1,002,252,081.03	43,906,358.52	10,052,351.51
DERECHOS A RECIBIR EFECTIVO O EQUIVALENTES	70,613,092.86	837,831,945.78	907,923,497.09	521,541.55	-70,091,551.31
DERECHOS A RECIBIR BIENES O SERVICIOS	22,659,517.27	16,873,008.00	25,593,641.63	13,938,883.64	-8,720,633.63
INVENTARIOS	0.00	0.00	0.00	0.00	0.00
ALMACENES	0.00	0.00	0.00	0.00	0.00
ESTIMACIÓN POR PÉRDIDAS O DETERIORO DE ACTIVOS CIRCULANTES	0.00	0.00	0.00	0.00	0.00
OTROS ACTIVOS CIRCULANTES	0.00	0.00	0.00	0.00	0.00
ACTIVO NO CIRCULANTE	1,722,351,330.15	172,979,156.99	85,685,862.62	1,809,644,624.52	87,293,294.37
INVERSIONES FINANCIERAS A LARGO PLAZO	0.00	0.00	0.00	0.00	0.00
DERECHOS A RECIBIR EFECTIVO O EQUIVALENTES A LARGO PLAZO	6,830,378.01	0.00	0.00	6,830,378.01	0.00
BIENES INMUEBLES, INFRAESTRUCTURA Y CONSTRUCCIONES EN PROCESO	1,492,669,337.73	133,984,845.78	41,166,283.95	1,585,487,899.56	92,818,561.83
BIENES MUEBLES	370,293,890.92	9,445,783.17	44,515,947.87	335,223,726.22	-35,070,164.70
ACTIVOS INTANGIBLES	2,405,740.78	0.00	0.00	2,405,740.78	0.00
DEPRECIACIÓN, DETERIORO Y AMORTIZACIÓN ACUMULADA DE BIENES	-149,848,017.29	29,548,528.04	3,630.80	-120,303,120.05	29,544,897.24
ACTIVOS DIFERIDOS	0.00	0.00	0.00	0.00	0.00
ESTIMACIÓN POR PÉRDIDA O DETERIORO DE ACTIVOS NO CIRCULANTES	0.00	0.00	0.00	0.00	0.00
OTROS ACTIVOS NO CIRCULANTES	0.00	0.00	0.00	0.00	0.00

Bajo protesta de decir verdad declaramos que los Estados Financieros y sus notas, son razonablemente correctos y son responsabilidad del emisor.

MUNICIPIO DE SAN ANDRÉS CHOLULA PUEBLA

ESTADO ANALÍTICO DEL ACTIVO
Del 1 de Enero al 30 de Noviembre de 2021
(Cifras en pesos)


San Andrés
CHOLULA 2021-2024
PRESIDENCIA MUNICIPAL
EDUARDO TLAYEHUI PEDRINO
ADMINISTRACIÓN 2021-2024
PRESIDENTE MUNICIPAL
IPM/D87C/ETP


San Andrés
CHOLULA 2021-2024
TESORERÍA MUNICIPAL
ADMINISTRACIÓN 2021-2024
MALLEY ROSA GARCÍA HERNÁNDEZ
SECRETARÍA MUNICIPAL
O/177M/D44I/ETP


San Andrés
CHOLULA 2021-2024
SECRETARÍA DEL AYUNTAMIENTO
ADMINISTRACIÓN 2021-2024
NOE CHANTESQUECHOL
SECRETARÍA DEL AYUNTAMIENTO
O/2/SA YTO/V41M/ETP

MUNICIPIO DE SAN ANDRÉS CHOLULA PUEBLA

ESTADO ANALÍTICO DE LA DEUDA Y OTROS PASIVOS
Del 1 de Enero al 30 de Noviembre de 2021
(Cifras en pesos)

DENOMINACIÓN DE LAS DEUDAS	Moneda de Contratación	Institución o País Acreedor	Saldo Inicial del Periodo	Saldo Final del Periodo
DEUDA PÚBLICA				
CORTO PLAZO				
DEUDA INTERNA				
Instituciones de Crédito			0.00	0.00
Títulos y Valores			0.00	0.00
Arrendamientos financieros			0.00	0.00
DEUDA EXTERNA				
Organismos Financieros Internacionales			0.00	0.00
Deuda Bilateral			0.00	0.00
Títulos y Valores			0.00	0.00
Arrendamientos Financieros			0.00	0.00
SUBTOTAL CORTO PLAZO			0.00	0.00
LARGO PLAZO				
DEUDA INTERNA				
Instituciones de Crédito			0.00	0.00
Títulos y Valores			0.00	0.00
Arrendamientos financieros			0.00	0.00
DEUDA EXTERNA				
Organismos Financieros Internacionales			0.00	0.00
Deuda Bilateral			0.00	0.00
Títulos y Valores			0.00	0.00
Arrendamientos Financieros			0.00	0.00
SUBTOTAL LARGO PLAZO			0.00	0.00
OTROS PASIVOS			179,704,643.51	10,860,684.82

TOTAL DEUDA Y OTROS PASIVOS

179,704,643.51 10,860,684.82

Bajo protesta de decir verdad declaramos que los Estados Financieros y sus notas son razonablemente correctos y son responsabilidad de su auditor.

San Andrés CHOLULA
PRESIDENCIA MUNICIPAL
ADMINISTRACIÓN 2021-2024
012/PM/D37C/ETP
DIMITO PLATEHU PERCINO
PRESIDENTE MUNICIPAL

San Andrés CHOLULA
TESORERÍA MUNICIPAL
ADMINISTRACIÓN 2021-2024
0117/TM/O44I/ETP
NALLELI ABELEN SANJOS BAUTISTA
TESORERA MUNICIPAL

San Andrés CHOLULA
SECRETARÍA DEL AYUNTAMIENTO
ADMINISTRACIÓN 2021-2024
012/SA YTO/V41M/ETP
NOE CHANTES QUECHOL
SECRETARIO DEL AYUNTAMIENTO

ESTADO ANALÍTICO DE INGRESOS
Del 1 de Enero al 30 de Noviembre de 2021
(Cifras en pesos)

Rubro de Ingresos	Ingreso Estimado (1)	Ampliaciones y Reducciones (2)	Ingreso Modificado (3=1+2)	Ingreso Devengado (4)	Ingreso Recaudado (5)	Diferencia (6=5-1)
IMPUESTOS	222,414,000.00	-4,564,009.88	217,849,990.12	213,305,173.00	213,305,173.00	-9,108,827.00
CUOTAS Y APORTACIONES DE SEGURIDAD SOCIAL	0.00	0.00	0.00	0.00	0.00	0.00
CONTRIBUCIONES DE MEJORAS	535,000.00	0.00	535,000.00	0.00	0.00	-535,000.00
DERECHOS	160,500,000.00	60,787.88	160,560,787.88	146,600,991.08	146,600,991.08	-13,899,008.92
PRODUCTOS	5,350,000.00	545,681.54	5,895,681.54	4,936,559.58	4,936,559.58	-413,440.42
APROVECHAMIENTOS	16,050,000.00	11,661,856.34	27,711,856.34	26,534,960.24	26,534,960.24	10,484,960.24
INGRESOS POR VENTAS DE BIENES,	0.00	0.00	0.00	0.00	0.00	0.00
PRESTACIÓN DE SERVICIOS Y OTROS INGRESOS PARTICIPACIONES, APORTACIONES, CONVENIOS, INCENTIVOS DERIV. DE LA COLAB. FISCAL Y FONDOS DIST. DE APORT	395,151,000.00	65,985.00	395,216,985.00	352,163,274.74	352,163,274.74	-42,987,725.26
TRANSFERENCIAS, ASIGNACIONES, SUBSIDIOS Y SUBVENCIONES, Y PENSIONES Y JUBILACIONES	0.00	0.00	0.00	0.00	0.00	0.00
INGRESOS DERIVADOS DE FINANCIAMIENTOS	0.00	0.00	0.00	0.00	0.00	0.00
TOTAL	800,000,000.00	7,770,300.98	807,770,300.98	743,540,958.64	743,540,958.64	0.00
					Ingresos Excedentes	0.00

MUNICIPIO DE SAN ANDRÉS CHOLULA PUEBLA

ESTADO ANALÍTICO DE INGRESOS
Del 1 de Enero al 30 de Noviembre de 2021
(Cifras en pesos)

Estado Analítico de Ingresos por Fuente de Financiamiento	Ingreso Estimado (1)	Ampliaciones/ Reducciones (2)	Ingreso Modificado (3=1+2)	Ingreso Devengado (4)	Ingreso Recaudado (5)	Diferencia (6=5-1)
INGRESOS DEL PODER EJECUTIVO FEDERAL O ESTATAL Y DE LOS MUNICIPIOS	800,000,000.00	7,770,300.98	807,770,300.98	743,540,958.64	743,540,958.64	-56,459,041.36
IMPUESTOS	222,414,000.00	-4,564,009.88	217,849,990.12	213,305,173.00	213,305,173.00	-9,108,827.00
CUOTAS Y APORTACIONES DE SEGURIDAD SOCIAL	0.00	0.00	0.00	0.00	0.00	0.00
CONTRIBUCIONES DE MEJORAS	535,000.00	0.00	535,000.00	0.00	0.00	-535,000.00
DERECHOS	160,500,000.00	60,787.88	160,560,787.88	146,600,991.08	146,600,991.08	-13,899,008.92
PRODUCTOS	5,350,000.00	545,681.64	5,895,681.64	4,936,559.58	4,936,559.58	-413,440.42
APROVECHAMIENTOS	16,050,000.00	11,661,856.34	27,711,856.34	26,534,960.24	26,534,960.24	10,484,960.24
PARTICIPACIONES, APORTACIONES, CONVENIOS, INGENTIVOS DERIV. DE LA COLAB. FISCAL Y FONDOS DIST. DE APORT	395,151,000.00	65,985.00	395,216,985.00	352,163,274.74	352,163,274.74	-42,987,725.26
TRANSFERENCIAS, ASIGNACIONES, SUBSIDIOS Y SUBVENCIONES, Y PENSIONES Y JUBILACIONES	0.00	0.00	0.00	0.00	0.00	0.00
INGRESOS DE LOS ENTES PÚBLICOS DE LOS PODERES LEGISLATIVO Y JUDICIAL, DE LOS ÓRGANOS AUTÓNOMOS Y DEL SECTOR PARASTATAL O PARAMUNICIPAL, ASÍ COMO DE LAS EMPRESAS PRODUCTIVAS DEL ESTADO	0.00	0.00	0.00	0.00	0.00	0.00
CUOTAS Y APORTACIONES DE SEGURIDAD SOCIAL	0.00	0.00	0.00	0.00	0.00	0.00
PRODUCTOS	0.00	0.00	0.00	0.00	0.00	0.00
INGRESOS POR VENTAS DE BIENES, PRESTACIÓN DE SERVICIOS Y OTROS INGRESOS	0.00	0.00	0.00	0.00	0.00	0.00
TRANSFERENCIAS, ASIGNACIONES, SUBSIDIOS Y SUBVENCIONES, Y PENSIONES Y JUBILACIONES	0.00	0.00	0.00	0.00	0.00	0.00

ESTADO ANALÍTICO DE INGRESOS

Del 1 de Enero al 30 de Noviembre de 2021
(Cifras en pesos)

Estado Analítico de Ingresos por Fuente de Financiamiento	Ingreso Estimado (1)	Ampliaciones/ Reducciones (2)	Ingreso Modificado (3=1+2)	Ingreso Devengado (4)	Ingreso Recaudado (5)	Diferencia (6=5-1)
INGRESOS DERIVADOS DE FINANCIAMIENTO	0.00	0.00	0.00	0.00	0.00	0.00
INGRESOS DERIVADOS DE FINANCIAMIENTOS	0.00	0.00	0.00	0.00	0.00	0.00
TOTAL	800,000,000.00	7,770,300.98	807,770,300.98	743,540,958.64	743,540,958.64	0.00
						Ingresos Excedentes
						0.00

Bajo protesta de decir verdad declaramos que los Estados Financieros y sus notas,
son razonablemente correctos y son responsabilidad del emisor.

San Andrés
CHOLULA PUEBLA
MUNICIPIO

EDUARDO ALFARERU PERCINO
PRESIDENCIA MUNICIPAL
ADMINISTRACION 2021-2024
012/PM/D87C/ETP

San Andrés
CHOLULA PUEBLA
MUNICIPIO

ROSEMARY MORALES
SECRETARÍA MUNICIPAL
ADMINISTRACION 2021-2024
0117/TM/O44I/ETP

San Andrés
CHOLULA PUEBLA
MUNICIPIO

ROSEMARY MORALES
SECRETARÍA MUNICIPAL
ADMINISTRACION 2021-2024
012/SA YTO/V41M/ETP

MUNICIPIO DE SAN ANDRÉS CHOLULA PUEBLA

ESTADO ANALÍTICO DEL EJERCICIO DEL PRESUPUESTO DE EGRESOS
CLASIFICACIÓN ADMINISTRATIVA

Del 1 de Enero al 30 de Noviembre de 2021
(Cifras en pesos)

Concepto	Egreso Aprobado (1)	Ampliaciones/Reducciones (2)	Egreso Modificado (3-1+2)	Egreso Devengado (4)	Egreso Pagado (5)	Subejercicio (6-3-4)
3	800,000,000.00	156,266,307.25	956,266,307.25	651,345,991.29	644,240,532.47	304,920,315.96
3.1	800,000,000.00	156,266,307.25	956,266,307.25	651,345,991.29	644,240,532.47	304,920,315.96
3.1.1	800,000,000.00	156,266,307.25	956,266,307.25	651,345,991.29	644,240,532.47	304,920,315.96
3.1.1.1	800,000,000.00	156,266,307.25	956,266,307.25	651,345,991.29	644,240,532.47	304,920,315.96
3.1.1.1.1	800,000,000.00	156,266,307.25	956,266,307.25	651,345,991.29	644,240,532.47	304,920,315.96
	(AYUNTAMIENTO)					
3.1.1.1.1.120	800,000,000.00	156,266,307.25	956,266,307.25	651,345,991.29	644,240,532.47	304,920,315.96
	DIRECCIÓN DE CONTABILIDAD	450.00	450.00	450.00	450.00	0.00
000	RAMO GENERAL	0.00	0.00	0.00	0.00	0.00
01	PRESIDENCIA	3,646,609.25	21,741,041.43	25,387,650.69	25,233,936.49	153,714.20
02	TESORERIA	23,500,000.00	18,179,150.85	41,679,150.85	28,316,391.57	13,362,759.28
03	RECURSOS HUMANOS	3,938,597.78	5,344,214.47	9,282,742.25	9,034,702.68	245,798.71
04	RECURSOS MATERIALES	7,109,249.28	-3,357,255.20	3,751,994.08	2,811,593.39	940,400.69
05	DIRECCION DE SEGURIDAD PUBLICA (POLICIA)	2,317,461.68	24,348,415.80	26,665,877.48	23,933,161.02	2,731,031.32
06	PROTECCION CIVIL Y BOMBERS	8,478,274.15	7,619,052.75	16,097,326.90	13,550,586.54	2,546,740.36
07	DIF MUNICIPAL	200,000.00	5,759,600.93	5,959,600.93	5,841,507.47	66,128.45
08	OBRAS PUBLICAS	0.00	4,604,705.17	4,604,705.17	4,571,727.90	32,977.27
09	REGIDORES	11,500,000.00	1,767,256.53	13,267,256.53	13,184,561.96	62,182.69
10	JUNTAS AUXILIARES	0.00	16,490,214.65	16,490,214.65	16,371,506.64	103,185.13
100	D.A. AUDITORIA DE OBRA	0.00	0.00	0.00	0.00	0.00
101	D.A. AUDITORIA FINANCIERA (CONTRALORIA)	0.00	0.00	0.00	0.00	0.00
102	SECRETARIA PARA LA IGUALDAD SUSTANTIVA DE GENERO	0.00	0.00	0.00	0.00	0.00
103	INSITUTO MUNICIPAL DE LA JUVENTUD	0.00	0.00	0.00	0.00	0.00
104	SECRETARIA DE INFRAESTRUCTURA	0.00	0.00	0.00	0.00	0.00
105	SECRETARIA DE SEGURIDAD PUBLICA Y PROTECCION CIUDADANA	0.00	0.00	0.00	0.00	0.00
106	SECRETARIA DE TURISMO	0.00	0.00	0.00	0.00	0.00
107	SECRETARIA DE FOMENTO ECONOMICO	0.00	0.00	0.00	0.00	0.00
108	SECRETARIA DE DESARROLLO URBANO SUSTENTABLE	0.00	0.00	0.00	0.00	0.00
109	SECRETARIA DE ARTE Y CULTURA	0.00	0.00	0.00	0.00	0.00
11	RANCHERIAS	0.00	0.00	0.00	0.00	0.00
110	SECRETARIA DE SERVICIOS PUBLICOS	0.00	0.00	0.00	0.00	0.00
111	SECRETARIA DE DESARROLLO RURAL Y FOMENTO AGROPECUARIO	0.00	0.00	0.00	0.00	0.00
112	SECRETARIA DE AGUA POTABLE DRENAJE Y ALCANTARILLADO	0.00	0.00	0.00	0.00	0.00
113	COORDINACION DE COMUNICACION SOCIAL	0.00	0.00	0.00	0.00	0.00
114	SECRETARIA DE ADMINISTRACION	0.00	0.00	0.00	0.00	0.00

MUNICIPIO DE SAN ANDRÉS CHOLULJA PUEBLA

ESTADO ANALÍTICO DEL EJERCICIO DEL PRESUPUESTO DE EGRESOS
CLASIFICACIÓN ADMINISTRATIVA

Del 1 de Enero al 30 de Noviembre de 2021
(Cifras en pesos)

Concepto	Egreso Aprobado (1)	Ampliaciones/Reducciones (2)	Egreso Modificado (3=1+2)	Egreso Devengado (4)	Egreso Pagado (5)	Subejercicio (6=3-4)
115 T.M. SECRETARIA TECNICA	0.00	0.00	0.00	0.00	0.00	0.00
116 T.M. DIRECCION JURIDICA	0.00	0.00	0.00	0.00	0.00	0.00
117 SECRETARIA DE LA FUNCION PUBLICA MUNICIPAL	0.00	0.00	0.00	0.00	0.00	0.00
118 SISTEMA MUNICIPAL DIF	0.00	0.00	0.00	0.00	0.00	0.00
119 SISTEMA MUNICIPAL ANTICORRUPCION	0.00	0.00	0.00	0.00	0.00	0.00
12 DIRECCION DE DESARROLLO URBANO	0.00	2,436,697.20	2,436,697.20	2,433,834.54	2,396,250.54	2,862.66
120 COORDINACION GENERAL DE TRANSPARENCIA	0.00	0.00	0.00	0.00	0.00	0.00
121 SECRETARIA PARTICULAR	0.00	0.00	0.00	0.00	0.00	0.00
122 COORDINACION EJECUTIVA DE PRESIDENCIA	0.00	0.00	0.00	0.00	0.00	0.00
13 DIRECCION DE ECOLOGIA	0.00	0.00	0.00	0.00	0.00	0.00
14 SINDICATURA	1,300,000.00	89,512,017.24	90,812,017.24	90,373,233.64	90,373,233.64	438,783.60
15 SECRETARIA GENERAL	1,435,381.70	2,643,082.31	4,078,464.01	3,410,885.10	3,410,885.10	667,578.91
16 CONTRALORIA	0.00	1,333,029.37	1,333,029.37	1,285,668.80	1,285,668.80	47,360.57
17 DIRECCION DE GOBERNACION	3,731,091.85	394,082.85	4,125,174.70	3,360,099.10	3,360,099.10	765,075.60
18 DIRECCION DE SERVICIOS GENERALES	0.00	0.00	0.00	0.00	0.00	0.00
19 COMUNICACION SOCIAL	0.00	144,198.70	144,198.70	144,198.70	144,198.70	0.00
2 TESORERIA MUNICIPAL	0.00	0.00	0.00	0.00	0.00	0.00
20 DIRECCION DE DESARROLLO ECONOMICO	0.00	1,105,897.38	1,105,897.38	1,103,511.78	1,103,511.78	2,385.60
21 DIRECCION DE DESARROLLO SOCIAL	0.00	150,000.00	150,000.00	150,000.00	150,000.00	0.00
22 DIRECCION DE SERVICIOS MUNICIPALES	52,400,000.00	-11,438,084.47	40,961,905.53	13,682,538.00	13,682,538.00	27,279,367.53
23 INGRESOS	25,314,111.72	-12,864,185.60	12,449,926.12	6,579,750.05	6,579,750.05	5,870,176.07
24 CONTABILIDAD Y PRESUPUESTO	2,530,377.39	1,238,335.08	3,768,712.47	3,626,596.13	3,609,655.37	142,116.34
25 INFORMATICA	0.00	580.00	580.00	580.00	580.00	0.00
26 DIRECCION DE GIROS COMERCIALES	265,020.00	2,050,438.78	2,315,458.78	2,222,671.08	2,222,671.08	92,787.70
27 DIR. DE PLANEACION EVALUACION Y SEG.	557,000.00	-61,836.52	495,163.48	238,823.48	238,823.48	256,340.00
28 SEGURIDAD VIAL	0.00	0.00	0.00	0.00	0.00	0.00
29 AGUA POTABLE, DRENAJE Y ALCANTARILLADO	0.00	10,328,405.09	10,328,405.09	9,750,242.19	9,729,317.95	578,162.90
30 CONSEJERIA JURIDICA	0.00	0.00	0.00	0.00	0.00	0.00
31 DIRECCION DE CULTURA	0.00	617,552.15	617,552.15	617,552.15	617,552.15	0.00
32 DIRECCION DE MIGRACION	0.00	0.00	0.00	0.00	0.00	0.00
33 DIRECCION DE FOMENTO AGROPECUARIO	2,021,802.08	1,614,002.85	3,635,804.93	2,602,537.60	2,602,537.60	1,033,267.33
34 DIRECCION DE JUVENTUD Y DEPORTE	0.00	0.00	0.00	0.00	0.00	0.00
35 INSTITUTO MUNICIPAL DE LA MUJER	0.00	0.00	0.00	0.00	0.00	0.00
36 UNIDAD DE GESTORIA JURIDICA POPULAR (SINDICATURA)	1,691,510.27	-248,909.44	1,442,600.83	1,009,518.86	1,009,518.86	433,081.97
37 UNIDAD DE TRANSPARENCIA Y ACCESO A LA INFORMACION	340,573.68	448,183.16	788,756.84	716,546.23	716,546.23	72,210.61
38 DIRECCION DE SERVICIOS VEHICULARES	32,443,217.21	-16,866,694.17	15,576,523.04	8,761,403.89	8,761,403.89	6,815,119.15
39 DIRECCION DE TURISMO	0.00	93,727.39	93,727.39	93,727.39	93,727.39	0.00
40 DIRECCION DE PROGRAMAS SOCIALES	46,051,198.01	17,736,850.41	63,788,048.42	40,634,339.48	40,634,339.48	23,153,708.94

MUNICIPIO DE SAN ANDRÉS CHOLULA PUEBLA

ESTADO ANALÍTICO DEL EJERCICIO DEL PRESUPUESTO DE EGRESOS
CLASIFICACIÓN ADMINISTRATIVA

Del 1 de Enero al 30 de Noviembre de 2021
(Cifras en pesos)

Concepto	Egreso Aprobado (1)	Ampliaciones/Reducciones (2)	Egreso Modificado (3=1+2)	Egreso Devengado (4)	Egreso Pagado (5)	Subejercicio (6=3-4)
(SECRETARÍA BIENESTAR)						
41 DIRECCION DE EDUCACION (SECRETARIA DEL BIENESTAR)	9,308,012.48	-4,441,629.25	4,866,383.23	2,607,516.38	2,607,516.38	2,258,866.85
42 DIRECCION DE JUVENTUD Y DEPORTE (SECRETARIA DE BIENESTAR)	4,466,458.44	1,794.09	4,468,252.53	2,788,341.73	2,788,341.65	1,679,910.80
43 INSTANCIA MUNICIPAL DE LA MUJER (SECRETARIA DEL BIENESTAR)	2,377,375.65	178,939.97	2,556,315.62	1,125,083.63	1,125,083.63	1,431,231.99
44 DIRECCION DE INNOVACION TECNOLÓGICA (SECRETARIA DEL BIENESTAR)	2,141,987.95	5,896,564.67	8,038,552.62	7,704,439.54	7,693,704.83	334,113.08
45 DIR. JURIDICA DE CONCILIACION (SINDICATURA)	45,259,609.70	-37,955,967.03	7,303,642.67	697,219.14	697,219.14	6,606,423.53
46 DIRECCION JURIDICA (SECRETARIA DEL AYUNTAMIENTO)	1,505,331.77	-899,110.26	606,221.51	0.00	0.00	606,221.51
47 DIRECCION DE REGISTRO CIVIL (SECRETARIA DEL AYUNTAMIENTO)	2,270,381.70	223,927.53	2,494,309.23	1,380,254.43	1,380,254.43	1,114,054.80
48 DIRECCION DE JUZGADO CALIFICADOR (SECRETARIA DEL AYUNTAMIENTO)	699,000.00	757,499.53	1,456,499.53	1,081,505.64	1,081,505.64	374,993.89
49 DIRECCION DE JUZGADO MPAL. (SECRETARIA DEL AYUNTAMIENTO)	930,381.70	170,979.32	1,101,361.02	954,440.85	954,440.85	146,920.17
50 DIRECCION DE PARTICIPACION CIUDADANA (SEGOB)	9,205,881.00	-212,402.75	8,993,478.25	8,034,465.11	8,044,826.97	959,013.14
51 DIRECCION JURIDICA (SEGOB)	0.00	853,207.12	853,207.12	846,669.46	846,669.46	6,537.66
52 DIRECCION DE MIGRACION (SECRETARIA DE BIENESTAR)	603,000.00	153,578.79	756,578.79	591,108.56	591,108.56	165,470.23
53 DIRECCION DE EGRESOS TESORERIA	64,973,170.77	-48,841,984.60	16,131,186.17	1,994,639.11	1,994,639.11	14,136,547.06
54 DIRECCION DE EJECUCIONES (TESORERIA)	1,500,000.00	-371,534.07	1,128,465.93	954,960.20	954,960.20	173,505.73
55 DIRECCION DE ADJUDICACIONES (TESORERIA)	5,360,643.78	-2,578,813.22	2,781,830.56	2,514,856.40	2,514,856.40	266,974.16
56 DIRECCION DE SAUD (DIF)	19,271,082.72	1,050,013.58	20,321,096.30	14,121,109.96	14,121,109.96	6,199,986.34
57 DIRECCION DE ASISTENCIA (DIF)	16,334,183.31	1,226,938.93	17,561,122.24	11,727,924.59	11,729,279.16	5,833,197.65
58 VINCULACION (SEC. DE FOM. AGROPECUARIO)	3,800,000.00	-165,106.43	3,634,893.57	2,893,747.81	2,893,747.81	741,145.76
59 FOM. AGROPECUARIO	800,000.00	1,379,965.60	2,179,965.60	1,417,788.79	1,409,707.79	762,166.81
60 DIRECCION DE DESARROLLO DE MERCADO (SEC. DE FOM. AGROPECUARIO)	3,710,000.00	-1,221,135.81	2,488,864.19	465,487.53	465,487.53	2,023,376.66
61 DIRECCION DE DESARROLLO Y PROYECTOS ECONOMICOS (SEC. DE FOM. ECONOMICO)	8,033,407.25	-4,274,953.29	3,758,453.96	933,010.66	933,010.66	2,825,443.30
62 DIRECCION DE TURISMO (SEC. DE FOM. ECONOMICO)	2,481,339.60	36,749.14	2,518,088.74	1,970,093.90	1,970,093.90	547,994.84
63 DIRECCION DE SERVICIOS PUBLICOS	8,980,000.00	77,368,112.82	86,348,112.82	82,226,743.45	82,203,794.20	4,121,369.37

MUNICIPIO DE SAN ANDRÉS CHOLULA PUEBLA

ESTADO ANALÍTICO DEL EJERCICIO DEL PRESUPUESTO DE EGRESOS
CLASIFICACIÓN ADMINISTRATIVA

Del 1 de Enero al 30 de Noviembre de 2021
(Cifras en pesos)

Concepto	Egreso Aprobado (1)	Ampliaciones/Reducciones (2)	Egreso Modificado (3=1+2)	Egreso Devengado (4)	Egreso Pagado (5)	Subejercicio (6=3-4)
(SECRETARIA DE SERVICIOS PUBLICOS)						
DIRECCION DE SERVICIOS GENERALES (SECRETARIA DE SERVICIOS PUBLICOS)	43,509,537.74	-17,750,000.60	25,759,537.14	10,724,494.10	10,724,494.10	15,035,043.04
DIRECCION DE ADMINISTRACION URBANA (SECRETARIA DE DESARROLLO URBANO)	11,336,769.93	-5,217,239.10	6,119,530.82	3,104,581.37	3,104,581.37	3,014,949.46
DIRECCION DE INNOVACION Y PROYECTOS (SECRETARIA DE DESARROLLO URBANO)	4,140,000.00	948,265.84	5,088,265.84	1,191,188.54	1,191,188.54	3,897,077.30
DIRECCION DE SUSTENTABILIDAD URBANA (SECRETARIA DE DESARROLLO URBANO)	630,000.00	1,498,435.29	2,128,435.29	1,498,435.29	1,498,435.29	630,000.00
DIRECCION JURIDICA (SECRETARIA DE DESARROLLO URBANO)	0.00	2,296,692.82	2,296,692.82	2,296,692.82	2,296,692.82	0.00
DIRECCION DE PROYECTOS (SECRETARIA DE OBRAS PUBLICAS)	4,863,113.20	392,270.23	5,255,383.43	5,255,383.43	5,255,383.43	0.00
DIRECCION DE OBRAS (SECRETARIA DE OBRAS PUBLICAS)	154,478,847.35	-24,173,029.16	130,305,818.19	53,995,880.30	47,308,437.91	76,309,937.89
DIRECCION JURIDICA Y ADMINISTRATIVA (SECRETARIA DE OBRAS PUBLICAS)	0.00	1,377,650.00	1,377,650.00	1,368,638.89	1,368,638.89	8,811.11
DIRECCION COMERCIAL (SISTEMA OPERADOR DE AGUA POTABLE, DRENAJE Y SANAMIENTO)	1,124,132.00	1,041,874.34	2,166,006.34	1,859,466.51	1,859,466.51	306,539.83
DIRECCION OPERATIVA (SISTEMA OPERADOR DE AGUA POTABLE, DRENAJE Y SANAMIENTO)	10,479,678.67	-3,078,493.15	7,401,185.52	5,609,812.20	5,609,812.20	1,791,373.32
DIRECCION DE CULTURA DE CUIDADO DEL AGUA (SISTEMA OPERADOR DE AGUA POTABLE, DRENAJE Y SANAMIENTO)	0.00	206,178.26	206,178.26	206,178.26	206,178.26	0.00
DIRECCION DE PROGRAMAS Y PROYECTOS (SISTEMA OPERADOR DE AGUA POTABLE, DRENAJE Y SANAMIENTO)	0.00	197,892.36	197,892.36	197,892.36	197,892.36	0.00
DIRECCION DE POLICIA (SEC.SEGURIDAD PUBLICA Y T. MUNICIPAL)	14,900,000.00	19,599,794.92	34,499,794.92	22,541,594.91	22,498,294.01	11,958,200.01
BIENES PATRIMONIALES (TESORERIA)	1,921,963.97	510,741.52	2,432,705.49	1,885,054.98	1,885,021.20	547,650.51
DIRECCION DE SEGURIDAD VIAL Y TRANSITO MUNICIPAL (SEC.SEGURIDAD PUBLICA Y T. MUNICIPAL)	47,596,250.00	-17,613,314.74	29,982,935.26	11,413,356.64	11,403,466.64	18,569,578.62
DIRECCION DE CENTRO ESTRATEGICO DE SEGURIDAD Y EMERGENCIA (SEC.SEGURIDAD PUBLICA Y T. MUNICIPAL)	18,505,664.00	3,516,838.93	22,022,502.93	4,402,725.64	4,399,185.64	17,619,777.29
DIRECCION DE PARTICIPACION CIUDADANA Y PREVENCIÓN DEL DELITO (SEC.SEGURIDAD PUBLICA Y T. MUNICIPAL)	7,772,719.20	75,171.95	7,847,891.15	1,730,040.50	1,728,860.50	6,117,850.65
DIRECCION JURIDICA (SEC.SEGURIDAD PUBLICA Y T. MUNICIPAL)	0.00	1,288,291.82	1,288,291.82	1,298,291.82	1,297,521.82	0.00

MUNICIPIO DE SAN ANDRÉS CHOLULA PUEBLA

ESTADO ANALÍTICO DEL EJERCICIO DEL PRESUPUESTO DE EGRESOS
CLASIFICACIÓN ADMINISTRATIVA

Del 1 de Enero al 30 de Noviembre de 2021
(Cifras en pesos)

Concepto	Egreso Aprobado (1)	Ampliaciones/Reducciones (2)	Egreso Modificado (3=1+2)	Egreso Devengado (4)	Egreso Pagado (5)	Subejercicio (6=3-4)
82 DIRECCION ADMINISTRATIVA (SEC.-SEGURIDAD PUBLICA Y T. MUNICIPAL)	0.00	2,371,046.11	2,371,046.11	2,368,706.11	2,367,936.11	2,340.00
83 DIRECCION DE SERVICIO PROFESIONAL DE CARRERA POLICIAL(SEC.-SEGURIDAD PUBLICA Y T. MUNICIPAL)	9,495,873.00	-1,461,785.47	8,034,087.53	5,858,681.72	5,858,091.72	2,175,405.81
84 DIRECCION DE COMUNICACION SOCIAL (PRESIDENCIA)	10,866,947.18	4,588,191.29	15,455,138.47	15,335,563.01	15,348,376.03	119,575.46
85 SECRETARIA DE BIENESTAR	0.00	3,987,184.74	3,987,184.74	3,930,425.63	3,929,765.63	56,759.11
86 DIRECCION DE CONSEJERIA JURIDICA (SINDICATURA)	1,388,725.64	-432,762.45	955,963.19	447,101.63	447,101.63	508,861.56
87 DIRECCION DE AUDITORIA (CONTRALORIA)	1,560,632.83	290,740.10	1,851,372.93	1,642,825.20	1,641,805.20	209,547.73
88 DIRECCION DE INVESTIGACION (CONTRALORIA)	987,000.00	277,103.90	1,264,103.90	831,331.36	831,001.36	432,772.54
89 DIRECCION DE SUBSTANCIACION Y RESOLUCION (CONTRALORIA)	367,000.00	236,552.55	603,552.55	540,141.55	540,141.55	63,411.00
90 DIRECCION DE CONTROL,EVALUACION Y CONTRALORIA SOCIAL. (CONTRALORIA)	711,000.00	91,981.99	802,981.99	471,075.79	470,855.79	331,906.20
91 DIRECCION DE ARTE, ESPACIOS CULTURALES Y FESTIVALES (ARTE Y CULTURA)	4,135,491.41	-296,501.53	3,838,989.88	2,477,672.69	2,475,702.69	1,361,317.19
92 DIRECCION DE PATRIMONIO CULTURAL (ARTE Y CULTURA)	2,458,000.00	-488,179.99	1,969,820.01	522,770.29	522,180.29	1,447,049.72
93 DIRECCION DE GESTION , PROMOCION Y FOMENTO CULTURAL (ARTE Y CULTURA)	617,000.00	591,879.87	1,208,879.87	693,569.01	693,119.01	515,210.86
94 DIRECCION JURIDICA(CONTRALORIA)	1,014,000.00	-248,788.38	765,211.62	345,676.05	345,676.05	419,535.57
95 DIRECCION DE CALIDAD DE GESTION ADMINISTRATIVA(CONTRALORIA)	357,000.00	88,827.63	445,827.63	179,762.36	179,762.36	266,065.27
96 DIRECCION DE GESTION DE PROYECTOS AGROPECUARIOS (S.F.AGROPECUARIO)	0.00	183,491.97	183,491.97	183,491.97	183,161.97	0.00
97 DEPARTAMENTO DE PREDIAL	0.00	128,662.02	128,662.02	128,662.02	128,662.02	0.00
98 DEPARTAMENTO DE CAJA GENERAL	0.00	17,459.09	17,459.09	17,459.09	17,459.09	0.00
99 DEPARTAMENTO DE CATASTRO	0.00	13,340.76	13,340.76	13,340.76	13,340.76	0.00
TOTAL DEL GASTO	800,000,000.00	156,266,307.25	956,266,307.25	651,345,991.29	644,240,532.47	304,920,315.96

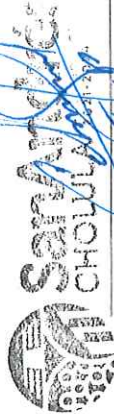
Bajo protesta de decir verdad declaramos que los Estados Financieros y sus notas, son razonablemente correctos y son responsabilidad del emisor.

Handwritten signature in blue ink, followed by a date stamp: <15 DIC 2021 13:14:34>

MUNICIPIO DE SAN ANDRÉS CHOLULA PUEBLA

ESTADO ANALÍTICO DEL EJERCICIO DEL PRESUPUESTO DE EGRESOS
CLASIFICACIÓN ADMINISTRATIVA

Del 1 de Enero al 30 de Noviembre de 2021
(Cifras en pesos)



PRESIDENTE MUNICIPAL
ADMINISTRACIÓN 2021-2024
O/2/PM/D87C/ETP

SECRETARÍA MUNICIPAL
ADMINISTRACIÓN 2021-2024
O/17/TM/O44I/ETP



SECRETARÍA DEL AYUNTAMIENTO
ADMINISTRACIÓN 2021-2024
O/2/SA/YTO/41M/ETP

MUNICIPIO DE SAN ANDRÉS CHOLULA PUEBLA

ESTADO ANALÍTICO DEL EJERCICIO DEL PRESUPUESTO DE EGRESOS
 CLASIFICACIÓN ECONÓMICA (POR TIPO DE GASTO)
 Del 1 de Enero al 30 de Noviembre de 2021
 (Cifras en pesos)

Concepto	Egreso Aprobado (1)	Ampliaciones/Reducciones (2)	Egreso Modificado (3=1+2)	Egreso Devengado (4)	Egreso Pagado (5)	Subejercicio (6=5-4)
1 GASTO CORRIENTE	513,970,412.20	113,260,724.06	727,231,136.26	508,483,613.81	508,065,597.39	218,747,522.45
2 GASTO DE CAPITAL	186,029,587.80	43,005,583.19	229,035,170.99	142,862,377.48	136,174,935.08	86,172,793.51
3 AMORTIZACIÓN DE LA DEUDA Y DISMINUCIÓN DE PASIVOS	0.00	0.00	0.00	0.00	0.00	0.00
4 PENSIONES Y JUBILACIONES	0.00	0.00	0.00	0.00	0.00	0.00
5 PARTICIPACIONES	0.00	0.00	0.00	0.00	0.00	0.00
TOTAL DEL GASTO	800,000,000.00	156,266,307.25	956,266,307.25	651,345,991.29	644,240,532.47	304,920,315.96

Bajo protesta de decir verdad declaramos que los Estados Financieros y sus notas, son razonablemente correctos y son responsabilidad de los suscritos.

SanAndrés
 CHOLULA
 Ayuntamiento
 2021-2024

PRESIDENCIA MUNICIPAL
 ADMINISTRACIÓN 2021-2024
 O/2/IPM/D87C/ETP/PRESIDENTE MUNICIPAL

SanAndrés
 CHOLULA
 Ayuntamiento
 2021-2024

TESORERÍA MUNICIPAL
 ADMINISTRACIÓN 2021-2024
 O/2/IPM/O44/ETP

SanAndrés
 CHOLULA
 Ayuntamiento
 2021-2024

SECRETARÍA DEL AYUNTAMIENTO
 ADMINISTRACIÓN 2021-2024
 O/2/SA YTO/V41M/ETP

MUNICIPIO DE SAN ANDRÉS CHOLULA PUEBLA

ESTADO ANALÍTICO DEL EJERCICIO DEL PRESUPUESTO DE EGRESOS
 CLASIFICACIÓN POR OBJETO DEL GASTO (CAPÍTULO Y CONCEPTO)
 Del 1 de Enero al 30 de Noviembre de 2021
 (Cifras en pesos)

Concepto	Egreso Aprobado (1)	Ampliaciones/Reducciones (2)	Egreso Modificado (3=1+2)	Egreso Devengado (4)	Egreso Pagado (5)	Subejercicio (6=3-4)
1 SERVICIOS PERSONALES	230,637,524.45	16,486,939.57	247,124,464.02	205,434,139.72	205,200,639.24	41,690,324.30
1.1 REMUNERACIONES AL PERSONAL DE CARÁCTER PERMANENTE	190,889,188.33	3,618,940.64	194,508,128.97	169,974,305.98	170,010,907.37	24,533,822.99
1.2 REMUNERACIONES AL PERSONAL DE CARÁCTER TRANSITORIO	0.00	0.00	0.00	0.00	0.00	0.00
1.3 REMUNERACIONES ADICIONALES Y ESPECIALES	33,278,537.74	-15,409,087.24	17,869,450.50	4,425,533.66	4,425,533.66	13,443,916.84
1.4 SEGURIDAD SOCIAL	0.00	1,971,081.57	1,971,081.57	1,971,081.57	1,971,081.57	0.00
1.5 OTRAS PRESTACIONES SOCIALES Y ECONÓMICAS	6,469,798.38	25,942,158.89	32,411,957.27	28,928,344.73	28,658,804.58	3,483,612.54
1.6 PREVISIONES	0.00	163,675.85	163,675.85	0.00	0.00	163,675.85
1.7 PAGO DE ESTÍMULOS A LAS Y LOS SERVIDORES PÚBLICOS	0.00	200,169.86	200,169.86	134,873.78	134,312.06	65,296.08
2 MATERIALES Y SUMINISTROS	62,840,300.15	35,763,682.55	98,603,982.70	73,351,312.33	73,305,588.20	25,252,650.37
2.1 MATERIALES DE ADMINISTRACIÓN, EMISIÓN DE DOCUMENTOS Y ARTICULOS OFICIALES	18,003,320.00	-4,271,441.01	13,731,878.99	6,903,025.43	6,865,852.30	6,828,853.56
2.2 ALIMENTOS Y UTENSILIOS	1,100,000.00	802,497.61	1,902,497.61	1,292,614.08	1,284,523.88	609,882.73
2.3 MATERIAS PRIMAS Y MATERIALES DE PRODUCCIÓN Y COMERCIALIZACIÓN	0.00	167.50	167.50	0.00	5,800.00	167.50
2.4 MATERIALES Y ARTICULOS DE CONSTRUCCIÓN Y DE REPARACIÓN	15,730,000.00	11,541,068.65	27,271,068.65	20,143,195.59	20,137,395.59	7,127,813.06
2.5 PRODUCTOS QUÍMICOS, FARMACÉUTICOS Y DE LABORATORIO	9,108,823.63	8,325,454.54	17,434,278.17	14,856,135.49	14,855,675.49	2,578,142.68
2.6 COMBUSTIBLES, LUBRICANTES Y ADITIVOS	7,901,500.00	16,702,501.41	24,604,001.41	23,740,739.99	23,740,739.99	863,261.42
2.7 VESTUARIO, BLANCOS, PRENDAS DE PROTECCIÓN Y ARTICULOS DEPORTIVOS	4,876,156.37	2,762,286.76	7,638,443.13	3,059,540.58	3,099,540.58	4,538,902.55
2.8 MATERIALES Y SUMINISTROS PARA SEGURIDAD PÚBLICA	0.00	106,253.10	106,253.10	106,253.10	106,253.10	0.00
2.9 HERRAMIENTAS, REFACCIONES Y ACCESORIOS MENORES	6,120,500.15	-205,066.01	5,915,434.14	3,209,807.27	3,209,807.27	2,705,626.87
3 SERVICIOS GENERALES	188,839,474.40	36,390,924.80	225,230,399.20	130,171,797.91	130,214,956.07	95,156,601.29
3.1 SERVICIOS BÁSICOS	35,000,000.00	18,274,264.41	53,274,264.41	33,166,377.06	33,248,319.46	20,107,887.35
3.2 SERVICIOS DE ARRENDAMIENTO	0.00	5,348,814.47	5,348,814.47	5,283,355.82	5,283,355.82	65,458.65
3.3 SERVICIOS PROFESIONALES, CIENTÍFICOS, TÉCNICOS Y OTROS SERVICIOS	68,324,261.00	-1,722,498.31	66,601,762.69	21,543,753.91	21,506,169.91	45,058,008.78
3.4 SERVICIOS FINANCIEROS, BANCARIOS Y	15,150,000.00	-8,527,299.60	6,622,700.40	4,474,816.60	4,474,816.36	2,147,883.80

MUNICIPIO DE SAN ANDRÉS CHOLULA PUEBLA

ESTADO ANALÍTICO DEL EJERCICIO DEL PRESUPUESTO DE EGRESOS
 CLASIFICACIÓN POR OBJETO DEL GASTO (CAPÍTULO Y CONCEPTO)
 Del 1 de Enero al 30 de Noviembre de 2021

(Cifras en pesos)

Concepto	Egreso Aprobado (1)	Ampliaciones/Reducciones (2)	Egreso Modificado (3=1+2)	Egreso Devengado (4)	Egreso Pagado (5)	Subejercicio (6=3-4)
COMERCIALES						
3.5 SERVICIOS DE INSTALACIÓN, REPARACIÓN, MANTENIMIENTO Y CONSERVACIÓN	27,212,461.68	10,384,957.33	37,597,419.01	24,886,332.79	24,886,332.79	12,711,086.22
3.6 SERVICIOS DE COMUNICACIÓN SOCIAL Y PUBLICIDAD	7,000,000.00	3,932,374.96	10,932,374.96	10,932,374.96	10,932,374.96	0.00
3.7 SERVICIOS DE TRASLADO Y VIÁTICOS	0.00	75,779.62	75,779.62	75,022.64	75,022.64	756.98
3.8 SERVICIOS OFICIALES	16,154,756.95	7,103,815.24	23,258,572.19	13,972,309.79	13,971,109.79	9,286,262.40
3.9 OTROS SERVICIOS GENERALES	20,097,994.77	1,520,716.68	21,618,711.45	15,837,454.34	15,837,454.34	5,781,257.11
4 TRANSFERENCIAS, ASIGNACIONES, SUBSIDIOS Y OTRAS AYUDAS	131,553,113.20	24,564,172.41	156,117,285.61	99,467,463.12	99,285,513.15	56,649,822.49
4.1 TRANSFERENCIAS INTERNAS Y ASIGNACIONES AL SECTOR PÚBLICO	0.00	0.00	0.00	0.00	0.00	0.00
4.2 TRANSFERENCIAS AL RESTO DEL SECTOR PÚBLICO	0.00	0.00	0.00	0.00	0.00	0.00
4.3 SUBSIDIOS Y SURVENCIONES	17,000,000.00	9,036,691.16	26,036,691.16	13,354,456.00	13,191,569.00	12,682,235.16
4.4 AYUDAS SOCIALES	114,553,113.20	15,527,481.25	130,080,594.45	86,113,007.12	86,093,941.15	43,967,587.33
4.5 PENSIONES Y JUBILACIONES	0.00	0.00	0.00	0.00	0.00	0.00
4.6 TRANSFERENCIAS A FIDEICOMISOS, MANDATOS Y OTROS ANÁLOGOS	0.00	0.00	0.00	0.00	0.00	0.00
4.7 TRANSFERENCIAS A LA SEGURIDAD SOCIAL	0.00	0.00	0.00	0.00	0.00	0.00
4.8 DONATIVOS	0.00	0.00	0.00	0.00	0.00	0.00
4.9 TRANSFERENCIAS AL EXTERIOR	0.00	0.00	0.00	0.00	0.00	0.00
5 BIENES MUEBLES, INMUEBLES E INTANGIBLES	41,842,701.00	64,358,464.05	106,181,165.05	93,082,095.37	93,082,095.36	13,099,069.68
5.1 MOBILIARIO Y EQUIPO DE ADMINISTRACIÓN	3,649,600.00	838,785.43	4,488,389.43	1,538,243.75	1,538,243.75	2,950,145.68
5.2 MOBILIARIO Y EQUIPO EDUCACIONAL Y RECREATIVO	0.00	1,919,593.88	1,919,593.88	1,919,593.88	1,919,593.88	0.00
5.3 EQUIPO E INSTRUMENTAL MÉDICO Y DE LABORATORIO	300,000.00	250,000.00	550,000.00	328,387.00	328,387.00	221,613.00
5.4 VEHÍCULOS Y EQUIPO DE TRANSPORTE	0.00	1,195,700.00	1,195,700.00	1,195,700.00	1,195,700.00	0.00
5.5 EQUIPO DE DEFENSA Y SEGURIDAD	0.00	2,108,601.60	2,108,601.60	2,108,601.60	2,108,601.59	0.00
5.6 MAQUINARIA, OTROS EQUIPOS Y HERRAMIENTAS	6,378,969.00	1,181,811.47	7,560,780.47	1,782,070.14	1,782,070.14	5,778,710.33
5.7 ACTIVOS BIOLÓGICOS	0.00	0.00	0.00	0.00	0.00	0.00
5.8 BIENES INMUEBLES	27,000,000.00	57,542,285.00	84,542,285.00	84,209,499.00	84,209,499.00	332,786.00
5.9 ACTIVOS INTANGIBLES	4,514,132.00	-698,317.33	3,815,814.67	0.00	0.00	3,815,814.67
6 INVERSIÓN PÚBLICA	144,186,886.80	-21,341,692.19	122,845,194.61	49,775,346.78	43,087,904.39	73,069,847.83

MUNICIPIO DE SAN ANDRÉS CHOLULA PUEBLA

ESTADO ANALÍTICO DEL EJERCICIO DEL PRESUPUESTO DE EGRESOS
 CLASIFICACIÓN POR OBJETO DEL GASTO (CAPÍTULO Y CONCEPTO)
 Del 1 de Enero al 30 de Noviembre de 2021
 (Cifras en pesos)

Concepto	Egreso Aprobado (1)	Ampliaciones/Reducciones (2)	Egreso Modificado (3=1+2)	Egreso Devengado (4)	Egreso Pagado (5)	Subejercicio (6=3-4)
6.1 OBRA PÚBLICA EN BIENES DE DOMINIO PÚBLICO	144,186,886.80	-71,341,692.19	122,845,194.61	49,775,316.78	43,087,904.39	73,069,847.83
6.2 OBRA PÚBLICA	0.00	0.00	0.00	0.00	0.00	0.00
6.3 PROYECTOS PRODUCTIVOS Y ACCIONES DE FOMENTO	0.00	0.00	0.00	0.00	0.00	0.00
7 INVERSIONES FINANCIERAS Y OTRAS PROVISIONES	0.00	0.00	0.00	0.00	0.00	0.00
7.1 INVERSIONES PARA EL FOMENTO DE ACTIVIDADES PRODUCTIVAS	0.00	0.00	0.00	0.00	0.00	0.00
7.2 ACCIONES Y PARTICIPACIONES DE CAPITAL	0.00	0.00	0.00	0.00	0.00	0.00
7.3 COMPRA DE TÍTULOS Y VALORES	0.00	0.00	0.00	0.00	0.00	0.00
7.4 CONCESIÓN DE PRÉSTAMOS	0.00	0.00	0.00	0.00	0.00	0.00
7.5 INVERSIONES EN FIDEICOMISOS, MANDATOS Y OTROS ANÁLOGOS	0.00	0.00	0.00	0.00	0.00	0.00
7.6 OTRAS INVERSIONES FINANCIERAS	0.00	0.00	0.00	0.00	0.00	0.00
7.9 PROVISIONES PARA CONTINGENCIAS Y OTRAS EROGACIONES ESPECIALES	0.00	0.00	0.00	0.00	0.00	0.00
8 PARTICIPACIONES Y APORTACIONES	0.00	63,836.06	63,836.06	63,836.06	63,836.06	0.00
8.1 PARTICIPACIONES	0.00	0.00	0.00	0.00	0.00	0.00
8.3 APORTACIONES	0.00	0.00	0.00	0.00	0.00	0.00
8.5 CONVENIOS	0.00	63,836.06	63,836.06	63,836.06	63,836.06	0.00
9 DEUDA PÚBLICA	0.00	0.00	0.00	0.00	0.00	0.00
9.1 AMORTIZACIÓN DE LA DEUDA PÚBLICA	0.00	0.00	0.00	0.00	0.00	0.00
9.2 INTERESES DE LA DEUDA PÚBLICA	0.00	0.00	0.00	0.00	0.00	0.00
9.3 COMISIONES DE LA DEUDA PÚBLICA	0.00	0.00	0.00	0.00	0.00	0.00
9.4 GASTOS DE LA DEUDA PÚBLICA	0.00	0.00	0.00	0.00	0.00	0.00
9.5 COSTO POR COBERTURAS	0.00	0.00	0.00	0.00	0.00	0.00
9.6 APOYOS FINANCIEROS	0.00	0.00	0.00	0.00	0.00	0.00
9.9 ADEUDOS DE EJERCICIOS FISCALES ANTERIORES (ADEFAS)	0.00	0.00	0.00	0.00	0.00	0.00
TOTAL DEL GASTO	800,000,000.00	156,266,307.25	956,266,307.25	651,345,991.29	644,240,532.47	304,920,315.96

MUNICIPIO DE SAN ANDRÉS CHOLULA PUEBLA

ESTADO ANALÍTICO DEL EJERCICIO DEL PRESUPUESTO DE EGRESOS
CLASIFICACIÓN POR OBJETO DEL GASTO (CAPÍTULO Y CONCEPTO)

Del 1 de Enero al 30 de Noviembre de 2021
(Cifras en pesos)

Bajo protesta de decir verdad declaramos que los Estados Financieros y sus notas,
son razonablemente correctos y son responsabilidad del emisor



PRESIDENTE MUNICIPAL
ADMINISTRACIÓN 2021-2024
C/2/PM/D87C/ETP

SECRETARÍA MUNICIPAL
ADMINISTRACIÓN 2021-2024
O/17/TM/O44H/ETP



SECRETARÍA DEL AYUNTAMIENTO
ADMINISTRACIÓN 2021-2024
O/2/ISA YTO/V41M/ETP

MUNICIPIO DE SAN ANDRÉS CHOLULA PUEBLA

ESTADO ANALÍTICO DEL EJERCICIO DEL PRESUPUESTO DE EGRESOS
 CLASIFICACIÓN FUNCIONAL (FINALIDAD Y FUNCIÓN)
 Del 1 de Enero al 30 de Noviembre de 2021
 (Cifras en pesos)

Concepto	Egreso Aprobado (1)	Ampliaciones/Reducciones (2)	Egreso Modificado (3=1+2)	Egreso Devengado (4)	Egreso Pagado (5)	Subejercicio (5=3-4)
1 GOBIERNO	381,389,570.16	134,312,515.73	515,702,085.89	394,358,748.84	393,869,126.54	121,343,337.05
1.1 LEGISLACION	0.00	0.00	0.00	0.00	0.00	0.00
1.2 JUSTICIA	0.00	0.00	0.00	0.00	0.00	0.00
1.3 COORDINACION DE LA POLITICA DE GOBIERNO	72,189,596.51	64,452,157.00	136,641,753.51	126,634,424.98	126,643,766.00	10,007,326.53
1.4 RELACIONES EXTERIORES	0.00	0.00	0.00	0.00	0.00	0.00
1.5 ASUNTOS FINANCIEROS Y HACENDARIOS	180,091,261.90	52,413,724.94	232,504,986.84	186,546,102.94	186,046,365.55	45,956,883.90
1.6 SEGURIDAD NACIONAL	0.00	0.00	0.00	0.00	0.00	0.00
1.7 ASUNTOS DE ORDEN PUBLICO Y DE SEGURIDAD INTERIOR	129,108,711.75	17,446,633.79	146,555,345.54	81,178,220.92	81,178,992.99	65,377,124.62
1.8 OTROS SERVICIOS GENERALES	0.00	0.00	0.00	0.00	0.00	0.00
2 DESARROLLO SOCIAL	398,563,880.91	24,446,735.43	423,010,616.34	246,544,786.66	239,928,850.14	176,465,829.68
2.1 PROTECCION AMBIENTAL	11,603,810.67	3,931,449.10	15,535,259.77	13,348,185.70	13,349,185.70	2,187,074.07
2.2 VIVIENDA Y SERVICIOS A LA COMUNIDAD	280,338,268.22	4,390,937.78	284,729,206.00	155,091,560.62	148,486,560.62	129,637,645.38
2.3 SALUD	20,071,082.72	325,365.62	20,396,448.34	13,596,844.69	13,588,423.69	6,799,503.65
2.4 RECREACION, CULTURA Y OTRAS MANIFESTACIONES SOCIALES	9,115,949.85	-1,063,576.44	8,052,373.41	4,387,128.71	4,364,018.71	3,685,244.70
2.5 EDUCACION	0.00	0.00	0.00	0.00	0.00	0.00
2.6 PROTECCION SOCIAL	0.00	0.00	0.00	0.00	0.00	0.00
2.7 OTROS ASUNTOS SOCIALES	77,434,769.45	16,862,559.37	94,297,328.82	60,141,066.94	60,141,761.42	34,156,261.88
3 DESARROLLO ECONOMICO	20,046,548.93	-2,492,943.91	17,553,605.02	10,442,455.79	10,442,455.79	7,111,149.23
3.1 ASUNTOS ECONOMICOS, COMERCIALES Y LABORALES EN GENERAL	8,033,407.25	-3,126,571.39	4,906,835.86	2,080,512.56	2,080,512.56	2,826,323.30
3.2 AGROPECUARIA, SILVICULTURA, PESCA Y CAZA	9,531,802.08	609,133.20	10,140,935.28	6,404,104.19	6,404,104.19	3,736,831.09
3.3 COMBUSTIBLES Y ENERGIA	0.00	0.00	0.00	0.00	0.00	0.00
3.4 MINERIA, MANUFACTURAS Y CONSTRUCCION	0.00	0.00	0.00	0.00	0.00	0.00
3.5 TRANSPORTE	0.00	0.00	0.00	0.00	0.00	0.00
3.6 COMUNICACIONES	0.00	0.00	0.00	0.00	0.00	0.00
3.7 TURISMO	2,481,339.60	24,494.28	2,505,833.88	1,957,839.04	1,957,839.04	547,994.84
3.8 CIENCIA, TECNOLOGIA E INNOVACION	0.00	0.00	0.00	0.00	0.00	0.00
3.9 OTRAS INDUSTRIAS Y OTROS ASUNTOS ECONOMICOS	0.00	0.00	0.00	0.00	0.00	0.00
4 OTRAS NO CLASIFICADAS EN FUNCIONES ANTERIORES	0.00	0.00	0.00	0.00	0.00	0.00

MUNICIPIO DE SAN ANDRÉS CHOLULA PUEBLA

ESTADO ANALÍTICO DEL EJERCICIO DEL PRESUPUESTO DE EGRESOS
 CLASIFICACIÓN FUNCIONAL (FINALIDAD Y FUNCIÓN)
 Del 1 de Enero al 30 de Noviembre de 2021
 (Cifras en pesos)

Concepto	Egreso Aprobado (1)	Ampliaciones/Reducciones (2)	Egreso Modificado (3=1+2)	Egreso Devengado (4)	Egreso Esgado (5)	Subejercicio (6-3-4)
4.1 TRANSACCIONES DE LA DEUDA PÚBLICA / COSTO FINANCIERO DE LA DEUDA	0.00	0.00	0.00	0.00	0.00	0.00
4.2 TRANSFERENCIAS, PARTICIPACIONES Y APORTACIONES ENTRE DIFERENTES NIVELES Y ORDENES DE GOBIERNO	0.00	0.00	0.00	0.00	0.00	0.00
4.3 SANAMIENTO DEL SISTEMA FINANCIERO	0.00	0.00	0.00	0.00	0.00	0.00
4.4 ADEUDOS DE EJERCICIOS FISCALES ANTERIORES	0.00	0.00	0.00	0.00	0.00	0.00
TOTAL DEL GASTO	800,000,000.00	156,266,307.25	956,266,307.25	651,345,991.29	644,240,532.47	304,920,315.96

Bajo protesta de decir verdad declaramos que los Estados Financieros y sus notas, son razonablemente correctos y son responsabilidad del emisor.



PRESIDENCIA MUNICIPAL
 ADMINISTRACIÓN 2021-2024
 OI2/PM/D87C/ETP



SECRETARÍA MUNICIPAL
 ADMINISTRACIÓN 2021-2024
 OI17/TM/O44I/ETP





SECRETARÍA DEL AYUNTAMIENTO
 ADMINISTRACIÓN 2021-2024
 OI2/SA YTO/V41M/ETP

MUNICIPIO DE SAN ANDRÉS CHOLULA PUEBLA

ENDEUDAMIENTO NETO

Del 1 de Enero al 30 de Noviembre de 2021
(Cifras en pesos)

Identificación de Crédito o Instrumento	Contratación/Coloc A	Amortización B	Endeudamiento Neto C = A - B
Créditos Bancarios			
Total Créditos Bancarios	0.00	0.00	0.00
Otros Instrumentos de Deuda			
Total Otros Instrumentos de Deuda	0.00	0.00	0.00
TOTAL	0.00	0.00	0.00

PRESIDENCIA MUNICIPAL
 ADMINISTRACIÓN 2021-2024
 EDUARDO MATEHUI PERCINO
 PRESIDENTE MUNICIPAL

TESORERÍA MUNICIPAL
 ADMINISTRACIÓN 2021-2024
 NALLELI ENRIETA SANTIAGO BAUTISTA
 TESORERA MUNICIPAL



NOE CHANTES QUECHOL
 SECRETARIO DEL AYUNTAMIENTO

SECRETARÍA DEL AYUNTAMIENTO
 ADMINISTRACIÓN 2021-2024
 O/2/SA YTO/V41M/ETP

MUNICIPIO DE SAN ANDRÉS CHOLULA PUEBLA

INTERESES DE LA DEUDA
 Del 1 de Enero al 30 de Noviembre de 2021
 (Cifras en pesos)


Identificación de Crédito o Instrumento	Devengado	Pagado
Créditos Bancarios		
Total de Intereses de Créditos Bancarios	0.00	0.00
Otros Instrumentos de Deuda		
Total de Intereses de Otros Instrumentos de Deuda	0.00	0.00
TOTAL	0.00	0.00

Bajo protesta de decir verdad declaramos que los Estados Financieros y sus notas,
 son razonablemente correctos y son responsabilidad del emisor.




San Andrés
 CHOLULA Ayuntamiento
 2021-2024

PRESIDENCIA MUNICIPAL
 PERCINO
 ADMINISTRACIÓN 2021-2024
 012/PM/D87C/ETP



NALLELY ANACLETO GARCÍA BALTAZAR
 TESORERÍA MUNICIPAL
 ADMINISTRACIÓN 2021-2024
 017/TM/O44I/ETP

San Andrés
 CHOLULA Ayuntamiento
 2021-2024



NOÉ CHANTES QUECHOL
 SECRETARÍA DEL AYUNTAMIENTO
 ADMINISTRACIÓN 2021-2024
 012/SA YTO/V41M/ETP



San Andrés
 CHOLULA Ayuntamiento
 2021-2024

MUNICIPIO DE SAN ANDRÉS CHOLULA PUEBLA

FLUJO DE FONDOS (INDICADORES DE POSTURA FISCAL)

Del 1 de Enero al 30 de Noviembre de 2021

(Cifras en pesos)

Concepto	Estimado/ Aprobado	Devengado	Recaudado/ Pagado
I. Ingresos Presupuestarios (I = 1 + 2)	800,000,000.00	743,540,958.64	743,540,958.64
1. Ingresos del Gobierno de la Entidad Federativa o Municipio	800,000,000.00	743,540,958.64	743,540,958.64
2. Ingresos del Sector Paraestatal o Paramunicipal	0.00	0.00	0.00
II. Egresos Presupuestarios (II = 3 + 4)	800,000,000.00	651,345,991.29	644,240,532.47
3. Egresos del Gobierno de la Entidad Federativa o Municipio	800,000,000.00	651,345,991.29	644,240,532.47
4. Egresos del Sector Paraestatal o Paramunicipal	0.00	0.00	0.00
III. Balance presupuestario (Superávit o Déficit) (III = I - II)	0.00	92,194,967.35	99,300,426.17

Concepto	Estimado/ Aprobado	Devengado	Recaudado/ Pagado
III. Balance presupuestario (Superávit o Déficit)	0.00	92,194,967.35	99,300,426.17
IV. Intereses, Comisiones y Gastos de la Deuda	0.00	0.00	0.00
V. Balance Primario (Superávit o Déficit) (V = III - IV)	0.00	92,194,967.35	99,300,426.17

Concepto	Estimado/ Aprobado	Devengado	Recaudado/ Pagado
A. Financiamiento	0.00	0.00	0.00
B. Amortización de la deuda	0.00	0.00	0.00
C. Endeudamiento o desendeudamiento (C = A - B)	0.00	0.00	0.00

Bajo protesta de decir verdad declaramos que los Estados Financieros y sus notas, son razonablemente correctos y son responsabilidad del emisor.

San Andrés CHOLULA Ayuntamiento 2021-2024

PRESIDENCIA MUNICIPAL
ADMINISTRACIÓN 2021-2024
012/PM/DS7C/ETP
EDMUNDO TLATEHUI PERCINO
PRESIDENTE MUNICIPAL

San Andrés CHOLULA Ayuntamiento 2021-2024

TESORERÍA MUNICIPAL
ADMINISTRACIÓN 2021-2024
017/TM/O44I/ETP
NALLELI BRANCO PINOS BAUTISTA
TESORERA MUNICIPAL


San Andrés CHOLULA Ayuntamiento 2021-2024

SECRETARÍA DEL AYUNTAMIENTO
ADMINISTRACIÓN 2021-2024
012/SA YTO/IV41M/ETP
NOE CHANTES QUECHO
SECRETARIO DEL AYUNTAMIENTO

MUNICIPIO DE SAN ANDRÉS CHOLULA PUEBLA

GASTO POR CATEGORÍA PROGRAMÁTICA
Del 1 de Enero al 30 de Noviembre de 2021
(Cifras en pesos)

Concepto	Egreso Aprobado (1)	Ampliaciones/Reducciones (2)	Egreso Modificado (3-1+2)	Egreso Devengado (4)	Egreso Pagado (5)	Subejercicio (6-3-4)
Programas	800,000,000.00	156,266,307.25	956,266,307.25	651,345,991.29	644,240,532.47	304,920,315.96
Subsidios: Sector Social y Privado o Entidades Federativas y Municipios	0.00	0.00	0.00	0.00	0.00	0.00
S Sujetos a Reglas de Operación	0.00	0.00	0.00	0.00	0.00	0.00
U Otros Subsidios	0.00	0.00	0.00	0.00	0.00	0.00
Desempeño de las Funciones	800,000,000.00	156,266,307.25	956,266,307.25	651,345,991.29	644,240,532.47	304,920,315.96
E Prestación de Servicios Públicos	800,000,000.00	156,266,307.25	956,266,307.25	651,345,991.29	644,240,532.47	304,920,315.96
B Provisión de Bienes Públicos	0.00	0.00	0.00	0.00	0.00	0.00
P Planeación, seguimiento y evaluación de políticas públicas	0.00	0.00	0.00	0.00	0.00	0.00
F Promoción y fomento	0.00	0.00	0.00	0.00	0.00	0.00
G Regulación y supervisión	0.00	0.00	0.00	0.00	0.00	0.00
A Funciones de las Fuerzas Armadas (Únicamente Gobierno Federal)	0.00	0.00	0.00	0.00	0.00	0.00
R Específicos	0.00	0.00	0.00	0.00	0.00	0.00
K Proyectos de Inversión	0.00	0.00	0.00	0.00	0.00	0.00
M Administrativos y de Apoyo	0.00	0.00	0.00	0.00	0.00	0.00
M Apoyo al proceso presupuestario y para mejorar la eficiencia institucional	0.00	0.00	0.00	0.00	0.00	0.00
O Apoyo a la función pública y al mejoramiento de la gestión	0.00	0.00	0.00	0.00	0.00	0.00
W Operaciones ajenas	0.00	0.00	0.00	0.00	0.00	0.00
L Obligaciones de cumplimiento de resolución jurisdiccional	0.00	0.00	0.00	0.00	0.00	0.00
N Desastres Naturales	0.00	0.00	0.00	0.00	0.00	0.00
J Pensiones y jubilaciones	0.00	0.00	0.00	0.00	0.00	0.00
T Aportaciones a la seguridad social	0.00	0.00	0.00	0.00	0.00	0.00
Y Aportaciones a fondos de estabilización	0.00	0.00	0.00	0.00	0.00	0.00
Z Aportaciones a fondos de inversión y reestructura de pensiones	0.00	0.00	0.00	0.00	0.00	0.00
I Programas de Gasto Federalizado (Gobierno Federal)	0.00	0.00	0.00	0.00	0.00	0.00
I Gasto Federalizado	0.00	0.00	0.00	0.00	0.00	0.00
C Participaciones a entidades federativas y municipios	0.00	0.00	0.00	0.00	0.00	0.00
D Costo financiero, deuda o apoyos a	0.00	0.00	0.00	0.00	0.00	0.00



MUNICIPIO DE SAN ANDRÉS CHOLULA PUEBLA

GASTO POR CATEGORÍA PROGRAMÁTICA

Del 1 de Enero al 30 de Noviembre de 2021
(Cifras en pesos)

Concepto	Egreso Aprobado (1)	Ampliaciones/Reducciones (2)	Egreso Modificado (3=1+2)	Egreso Devengado (4)	Egreso Pagado (5)	Subejercicio (6=3-4)
deudores y ahorradores de la banca	0.00	0.00	0.00	0.00	0.00	0.00
H Adendos de ejercicios fiscales anteriores	800,000,000.00	156,266,307.25	956,266,307.25	651,345,991.29	644,240,532.47	304,920,315.96
TOTAL DEL GASTO	800,000,000.00	156,266,307.25	956,266,307.25	651,345,991.29	644,240,532.47	304,920,315.96

Bajo protesta de decir verdad declaramos que los Estados Financieros y sus notas, son razonablemente correctos y son responsabilidad del emisor.

San Andrés
CHOLULA
PRESIDENCIA MUNICIPAL
ADMINISTRACIÓN 2021-2024
O/2/PM/D87C/ETP

San Andrés
CHOLULA
SECRETARÍA MUNICIPAL
ADMINISTRACIÓN 2021-2024
O/17/TM/O44I/ETP

NOE CUANTES
SECRETARÍA DEL AYUNTAMIENTO
San Andrés
CHOLULA
SECRETARÍA DEL AYUNTAMIENTO
ADMINISTRACIÓN 2021-2024
O/2/ISA YTO/V41M/ETP

MUNICIPIO DE SAN ANDRÉS CHOLULA PUEBLA
 PROGRAMAS Y PROYECTOS DE INVERSIÓN
 Al 30 de Noviembre de 2021

avance

Meta real

Meta programada

Unidad de medida

Actividad

Bajo protesta de decir verdad declaramos que los Estados Financieros y sus notas, son razonablemente correctos y son responsabilidad del emisor.


San Andrés
 CHOLULA
 PRESIDENTE MUNICIPAL
 ADMINISTRACIÓN 2021-2024
 O/2/PM/D87C/ETP

NOE CHANTZ DUECHO
 SECRETARIO DEL AYUNTAMIENTO
 ADMINISTRACIÓN 2021-2024
 O/17/TM/O44I/ETP


San Andrés
 CHOLULA
 TRESORER MUNICIPAL
 ADMINISTRACIÓN 2021-2024
 O/17/TM/O44I/ETP


San Andrés
 CHOLULA
 SECRETARÍA DEL AYUNTAMIENTO
 ADMINISTRACIÓN 2021-2024
 O/2/ISA YTON/41M/ETP

MUNICIPIO DE SAN ANDRÉS CHOLULA PUEBLA

INDICADORES DE RESULTADOS
Al 30 de Noviembre de 2021

Indicador	Unidad de medida	Meta programada	Meta real
PORCENTAJE DE ACCIONES QUE CONTRIBUYAN A LA SEGURIDAD ALIMENTARIA, REA	PORCENTAJE	100.000	100.000
PORCENTAJE DE ACTIVIDADES PARA EL FORTALECIMIENTO DEL TEJIDO SOCIAL RE	PORCENTAJE	0.000	100.000
PORCENTAJE DE ACCIONES QUE PERMITEN EL DESARROLLO DE LAS NIÑAS, NIÑOS	PORCENTAJE	0.000	100.000
PORCENTAJE DE ACCIONES PARA LA INTEGRACIÓN Y DESARROLLO PLENO DE GRUPO	PORCENTAJE	0.000	100.000
VARIACIÓN PORCENTUAL DE ACCIONES PARA LA ATENCIÓN GRUPOS VULNERABLES Y	PORCENTAJE	0.000	100.000
PORCENTAJE DE ACCIONES PARA DISMINUIR LA MIGRACIÓN ILEGAL REALIZADAS	PORCENTAJE	0.000	100.000
PORCENTAJE DE ACCIONES PARA LA ATENCIÓN DE GRUPOS VULNERABLES Y IA PRO	PORCENTAJE	0.000	100.000
PORCENTAJE DE ACCIONES PARA EL EQUIPAMIENTO, ABASTECIMIENTO Y MODERNIZ	PORCENTAJE	0.000	100.000
VARIACIÓN PORCENTUAL DE LOS SERVICIOS DE SALUD OTORGADOS EN 2020 RESEP	PORCENTAJE	0.000	0.000
VARIACIÓN PORCENTUAL DE ACCIONES DE PREVENCIÓN PARA LA POBLACIÓN JOVEN	PORCENTAJE	0.000	0.000
VARIACIÓN PORCENTUAL DE ACCIONES PARA EL FORTALECIMIENTO DEL CENTRO MU	PORCENTAJE	0.000	0.000
PORCENTAJE DE ACTIVIDADES PARA INCENTIVAR LA PARTICIPACIÓN DE LOS JÓVE	PORCENTAJE	0.000	100.000
PORCENTAJE DE ACCIONES PARA EL CRECIMIENTO PERSONAL DE LOS JÓVENES, RE	PORCENTAJE	0.000	100.000
PORCENTAJE DE ACCIONES PARA LA DISMINUCIÓN DEL REZAGO EDUCATIVO MUN	PORCENTAJE	0.000	100.000
PORCENTAJE DE ACCIONES PARA EL DESARROLLO DE ACTIVIDADES DEPORTIVAS RE	PORCENTAJE	0.000	100.000
VARIACIÓN PORCENTUAL DE APOYOS PARA FORTALECER Y RECREAR EL DEPORTE EN	PORCENTAJE	0.000	0.000
PORCENTAJE DE ACCIONES PARA EL DEPORTE ADAPTADO PORC	PORCENTAJE	0.000	100.000
PORCENTAJE DE ACTIVIDADES A FAVOR DE LAS MUJERES EN EL MUNICIPIO REALI	PORCENTAJE	0.000	100.000
VARIACIÓN PORCENTUAL DE ACTIVIDADES RECREATIVAS Y CULTURALES REALIZADA	PORCENTAJE	0.000	0.000
PORCENTAJE DE ENCUENTROS PARA PROMOVER LA DIVERSIDAD CULTURAL Y CREATI	PORCENTAJE	0.000	100.000
PORCENTAJE DE ACTIVIDADES PARA LA PROMOCIÓN Y DIFUSIÓN DE LA CULTURA S	PORCENTAJE	0.000	100.000
PORCENTAJE DE ACCIONES PARA EL MANEJO INTEGRAL DEL AGUA FORTALECIDAS	PORCENTAJE	0.000	100.000
PORCENTAJE DE ACTIVIDADES DE CONCIENTIZACIÓN A LA CIUDADANÍA REALIZADA	PORCENTAJE	0.000	100.000
PORCENTAJE DE SERVICIOS OPERATIVOS DE AGUA POTABLE, DRENAJE Y ALCANTAR	PORCENTAJE	0.000	100.000
AF 10 ACCIONES QUE AYUDAN LA OPERATIVIDAD EN LA SECRETARÍA FORTALECIDA	PORCENTAJE	0.000	100.000
PORCENTAJE DE ACTIVIDADES DE INFRAESTRUCTURA , EQUIPAMIENTO Y CONECTIV	PORCENTAJE	0.000	100.000
PORCENTAJE DE ACCIONES DE SERVICIOS GENERALES REALIZADOS	PORCENTAJE	0.000	100.000
PORCENTAJE DE ACCIONES DE ALUMBRADO PÚBLICO EN EL MUNICIPIO, FORTALECI	PORCENTAJE	0.000	100.000
VARIACIÓN PORCENTUAL DE SERVICIOS EN MATERIA DE VIALIDAD REALIZADOS EN	PORCENTAJE	0.000	0.000
PORCENTAJE DE ACTIVIDADES DE SERVICIOS PÚBLICOS URBANOS EJECUTADAS	PORCENTAJE	0.000	100.000
PORCENTAJE DE ACCIONES ADMINISTRATIVAS PARA EL FORTALECIMIENTO DEL MUN	PORCENTAJE	0.000	100.000
PORCENTAJE DE ACCIONES OPERATIVAS DE LA SECRETARÍA, REALIZADAS	PORCENTAJE	0.000	100.000
PORCENTAJE DE ACCIONES DE PLANEACIÓN URBANA REALIZADAS	PORCENTAJE	0.000	100.000
VARIACIÓN PORCENTUAL DE ACCIONES PARA IA CONSERVACIÓN DEL MEDIO AMBIEN	PORCENTAJE	0.000	0.000
PORCENTAJE DE ACCIONES DE ATENCIÓN PARA EL DESARROLLO URBANO OTORGADOS	PORCENTAJE	0.000	100.000
VARIACIÓN PORCENTUAL DE ACCIONES DE INVESTIGACIÓN Y MEJORAMIENTO DE LA	PORCENTAJE	0.000	100.000
PORCENTAJE DE ACCIONES DE POSICIONAMIENTO, COMERCIALIZACIÓN Y FOMENTO	PORCENTAJE	0.000	100.000
VARIACIÓN PORCENTUAL DE ACCIONES DE POSICIONAMIENTO, COMERCIALIZACIÓN	PORCENTAJE	0.000	0.000

MUNICIPIO DE SAN ANDRÉS CHOLULA PUEBLA

INDICADORES DE RESULTADOS
Al 30 de Noviembre de 2021

VARIACIÓN PORCENTUAL DE ACCIONES QUE CONTRIBUYEN A LA VINCULACIÓN LABO	0.000	0.000
VARIACIÓN PORCENTUAL DE ACCIONES QUE INCIDEN EN LA CREACIÓN DE NUEVAS	0.000	0.000
PORCENTAJE DE ACCIONES PARA EL FORTALECIMIENTO DE UNIDADES ECONÓMICAS	0.000	100.000
PORCENTAJE DE ACTIVIDADES QUE PROMUEVAN LA MEJORA REGULATORIA REALIZAD	0.000	100.000
PORCENTAJE DE ACTIVIDADES QUE PROMUEVEN EL INCREMENTO DE LA AFLUENCIA	0.000	100.000
VARIACIÓN PORCENTUAL DE ACCIONES PARA LA DIVERSIFICACIÓN DE PRODUCTOS	0.000	0.000
PORCENTAJE DE ASESORÍAS JURÍDICAS Y TRÁMITES BRINDADOS	0.000	100.000
PORCENTAJE DE ACCIONES PARA ATENDER LAS NECESIDADES JURÍDICAS DE LA P	0.000	100.000
PORCENTAJE DE MATERIAS JURÍDICAS ATENDIDAS	0.000	100.000
PORCENTAJE DE ACCIONES DE CONCILIACIÓN, CONDOMINIALES, MESAS DIRECTIVAS	0.000	100.000
PORCENTAJE DE POLICÍAS QUE MEJOREN LA FUNCIÓN POLICIAL FORTALECIDOS	0.000	100.000
PORCENTAJE DE MECANISMOS APLICADOS	0.000	100.000
PORCENTAJE DE EQUIPAMIENTO E INFRAESTRUCTURA DOTADOS	0.000	100.000
PORCENTAJE DE ACCIONES IMPLEMENTADAS	0.000	100.000
PORCENTAJE DE PROGRAMAS EJECUTADOS	0.000	100.000
PORCENTAJE DE ACCIONES PARA LA PREVENCIÓN SOCIAL DEL DELITO EJECUTADAS	0.000	100.000
PORCENTAJE DE ACCIONES QUE CONSERVAN EL ARCHIVO IMPLEMENTADAS	0.000	100.000
PORCENTAJE DE ACCIONES QUE PROMUEVEN LA LEGALIDAD REALIZADAS	0.000	100.000
PORCENTAJE DE TRÁMITES DE REGISTRO CIVIL OTORGADOS	0.000	100.000
PORCENTAJE DE ACCIONES JURÍDICAS DESAHOGADAS	0.000	100.000
PORCENTAJE DE ACCIONES QUE PROMUEVAN LA PARTICIPACIÓN CIUDADANA REALIZ	0.000	100.000
PORCENTAJE DE ESQUEMAS QUE PROMUEVAN LA CAPTACIÓN DE DEMANDAS CIUDADAN	0.000	100.000
PORCENTAJE DE ACCIONES QUE PROMUEVAN LA REGULARIZACIÓN DE GIROS COMERC	0.000	100.000
PORCENTAJE DE ACCIONES QUE ATIENDAN CONFLICTOS REALIZADAS	0.000	100.000
PORCENTAJE DE PERSONAL OPERATIVO EN MATERIA DE PROTECCIÓN CIVIL CAPACI	0.000	100.000
PORCENTAJE DE CONTINGENCIAS PARA SALVAGUARDAR VIDAS Y BIENES MATERIALE	0.000	100.000
PORCENTAJE DE TIPOS DE SUPERVISIONES APLICADAS	0.000	100.000
PORCENTAJE DE ACCIONES DE CONCIENTIZACIÓN REALIZADAS	0.000	100.000
VARIACIÓN PORCENTUAL DE INGRESOS MUNICIPALES EN 2020, RESPECTO AL 2019	0.000	0.000
RESULTADO DE LA EVALUACIÓN DEL CONSEJO DE ARMONIZACIÓN CONTABLE DEL E	0.000	100.000
PORCENTAJE DE ACCIONES PARA ADMINISTRAR DE MANERA RESPONSABLE LOS RECU	0.000	100.000
PORCENTAJE DE ACCIONES PARA ADMINISTRAR LOS RECURSOS MATERIALES Y VEH	0.000	100.000
PORCENTAJE DE SERVICIOS Y ADQUISICIONES CON RACIONALIDAD, AUSTERIDAD Y	0.000	100.000
PORCENTAJE DE RESOLUCIONES ADMINISTRATIVAS REALIZADAS	0.000	100.000
PORCENTAJE DE ACCIONES PARA LA CAPTACIÓN DE QUEJAS Y DENUNCIAS REALIZA	0.000	100.000
PORCENTAJE DE ACCIONES PARA EL FORTALECIMIENTO DEL MODELO INTEGRAL DE	0.000	100.000
PORCENTAJE DE ACCIONES PARA EL FORTALECIMIENTO DEL MODELO INTEGRAL DE	0.000	100.000
PORCENTAJE DE ACCIONES PARA INCREMENTAR LA CALIDAD ADMINISTRATIVA REAL	0.000	100.000
PORCENTAJE DE AUDITORÍAS DE OBRA PÚBLICA, RECURSOS HUMANOS, MATERIALES	0.000	100.000
PORCENTAJE DE ACCIONES PARA IMPLEMENTAR EL SISTEMA MUNICIPAL ANTICORRU	0.000	100.000

MUNICIPIO DE SAN ANDRÉS CHOLULA PUEBLA

INDICADORES DE RESULTADOS
Al 30 de Noviembre de 2021

INDICADOR	VALOR	VALOR OBJETIVO
PORCENTAJE DE ACCIONES ESTRATÉGICAS DE ORIENTACIONES IMPLEMENTADAS	0.000	100.000
PORCENTAJE DE ACCIONES DE INFORMACIÓN, COMUNICACIÓN, TECNOLOGÍA E INN	0.000	100.000
PORCENTAJE DE ACCIONES DE INFORMACIÓN, COMUNICACIÓN, TECNOLOGÍA E INNO	0.000	100.000
PORCENTAJE DE ACTIVIDADES PARA EL ACCESO A LA INFORMACIÓN PÚBLICA REAL	0.000	100.000

Bajo protesta de decir verdad declaramos que los Estados Financieros y sus notas, son razonablemente correctos y son responsabilidad del emisor.



PRESIDENCIA MUNICIPAL
ADMINISTRACIÓN 2021-2024
0/2/PM/D87C/ETP

NALLELI ANTONIO BARTISTA
PRESIDENTE MUNICIPAL



TESORERÍA MUNICIPAL
ADMINISTRACIÓN 2021-2024
0/17/TM/O44I/ETP



SECRETARÍA DEL AYUNTAMIENTO
ADMINISTRACIÓN 2021-2024
0/2/SA/YTO/V41M/ETP

MUNICIPIO DE SAN ANDRÉS CHOLULA PUEBLA

NOTAS AL ESTADO DE SITUACIÓN FINANCIERA
Al 30 de Noviembre de 2021
(Cifras en pesos)

ESF-01 FONDOS CON AFECTACIÓN ESPECÍFICA E INVERSIONES FINANCIERAS:		2019	2018	2017
Cuenta	Nombre de la Cuenta	Monto	Monto	Monto
1.1.1.4	INVERSIONES TEMPORALES (HASTA 3 MESES)	0.00		
1.1.1.5	FONDOS CON AFECTACIÓN ESPECÍFICA	0.00		
1.1.2.1	INVERSIONES FINANCIERAS DE CORTO PLAZO	0.00		
1.2.1.1	INVERSIONES A LARGO PLAZO	0.00		
	TOTAL	0.00		
ESF-02 CONTRIBUCIONES POR RECUPERAR:				
Cuenta	Nombre de la Cuenta	Monto	Monto	Monto
1.1.2.2	CUENTAS POR COBRAR A CORTO PLAZO	677.25	28,448.24	46,106.63
1.1.2.4	INGRESOS POR RECUPERAR A CORTO PLAZO	0.00	0.00	0.00
	TOTAL	677.25	28,448.24	46,106.63
ESF-03 CONTRIBUCIONES POR RECUPERAR CORTO PLAZO:				
Cuenta	Nombre de la Cuenta	Monto	Monto	Monto
1.1.2.3	DEUDORES DIVERSOS POR COBRAR A CORTO PLAZO	393,663.20	15,911.96	125,071.69
1.1.2.5	DEUDORES POR ANTICIPOS DE TESORERÍA A CORTO PLAZO	127,201.10	0.00	37,201.10
1.1.3	DERECHOS A RECIBIR BIENES O SERVICIOS	13,938,883.64	668,581.12	5,696,518.31
1.1.3.1	ANTICIPO A PROVEEDORES POR ADQUISICIÓN DE BIENES Y PRESTACIÓN DE SERVICIOS A CORTO PLAZO	0.00	0.00	0.00
1.1.3.2	ANTICIPO A PROVEEDORES POR ADQUISICIÓN DE BIENES INMUEBLES Y MUEBLES A CORTO PLAZO	0.00	0.00	0.00
1.1.3.3	ANTICIPO A PROVEEDORES POR ADQUISICIÓN DE BIENES INTANGIBLES A CORTO PLAZO	0.00	0.00	0.00
1.1.3.4	ANTICIPO A CONTRATISTAS POR OBRAS PÚBLICAS A CORTO PLAZO	13,938,883.64	668,581.12	5,696,518.31
1.1.3.9	OTROS DERECHOS A RECIBIR BIENES O SERVICIOS A CORTO PLAZO	0.00	0.00	0.00
	TOTAL	14,459,747.94	684,493.08	5,858,791.10
ESF-04 INVENTARIO:				
Cuenta	Nombre de la Cuenta	Monto		

Nombre de la Cuenta

Monto

MUNICIPIO DE SAN ANDRÉS CHOLULA PUEBLA

NOTAS AL ESTADO DE SITUACIÓN FINANCIERA
Al 30 de Noviembre de 2021
(Cifras en pesos)

Cuenta	Nombre de la Cuenta	Monto	Método	Tasas (*)		
1.1.4	INVENTARIO	0.00				
1.1.4.1	INVENTARIO DE MERCANCIAS PARA VENTA	0.00				
1.1.4.2	INVENTARIO DE MERCANCIAS TERMINADAS	0.00				
1.1.4.3	INVENTARIO DE MERCANCIAS EN PROCESO DE ELABORACIÓN	0.00				
1.1.4.4	INVENTARIO DE MATERIAS PRIMAS, MATERIALES Y SUMINISTROS PARA PRODUCCIÓN	0.00				
1.1.4.5	BIENES EN TRÁNSITO	0.00				
	TOTAL	0.00				
ESF-05	ALMACENES:					
Cuenta	Nombre de la Cuenta	Monto	Método	Tasas (*)		
1.1.5	ALMACENES	0.00				
1.1.5.1	ALMACÉN DE MATERIALES Y SUMINISTROS DE CONSUMO	0.00				
	TOTAL	0.00				
ESF-06	FIDEICOMISOS, MANDATOS Y CONTRATOS ANÁLOGOS:					
Cuenta	Nombre de la Cuenta	Monto	Tipo	Característica		
1.2.1.3	FIDEICOMISOS, MANDATOS Y CONTRATOS ANÁLOGOS	0.00				
	TOTAL	0.00				
ESF-07	PARTICIPACIONES Y APORTACIONES DE CAPITAL:					
Cuenta	Nombre de la Cuenta	Monto				
1.2.1.4	PARTICIPACIONES Y APORTACIONES DE CAPITAL	0.00				
	TOTAL	0.00				
ESF-08	BIENES MUEBLES E INMUEBLES:					
Cuenta	Nombre de la Cuenta	Monto	Dep. Gasto	Dep. Acum.	Método	Tasas (*)
1.2.3	BIENES INMUEBLES, INFRAESTRUCTURA Y CONSTRUCCIONES EN PROCESO	1,585,487,899.56	0.00	0.00		Línea recta
1.2.3.1	TERRENOS	397,801,440.29	0.00	0.00		Línea recta
1.2.3.2	VIVIENDAS	0.00	0.00	0.00		Línea recta
1.2.3.3	EDIFICIOS NO HABITACIONALES	62,141,629.78	0.00	0.00		Línea recta
1.2.3.4	INFRAESTRUCTURA	585,008,927.94	0.00	0.00		Línea recta

MUNICIPIO DE SAN ANDRÉS CHOLULA PUEBLA

NOTAS AL ESTADO DE SITUACIÓN FINANCIERA
Al 30 de Noviembre de 2021
(Cifras en pesos)

Cuenta	Nombre de la Cuenta	Monto	Amort. Gasto	Amort. Acum.	Método	Tasas (*)
1.2.3.5	CONSTRUCCIONES EN PROCESO EN BIENES DE DOMINIO PÚBLICO	417,751,156.66	0.00	0.00	Línea recta	
1.2.3.6	CONSTRUCCIONES EN PROCESO EN BIENES PROPIOS	122,784,744.89	0.00	0.00	Línea recta	
1.2.3.9	OTROS BIENES INMUEBLES	0.00	0.00	0.00	Línea recta	
1.2.4	BIENES MUEBLES	335,223,726.22	0.00	120,303,120.05	Línea recta	
1.2.4.1	MOBILIARIO Y EQUIPO DE ADMINISTRACIÓN	65,900,240.64	0.00	32,626,325.99	Línea recta	
1.2.4.2	MOBILIARIO Y EQUIPO EDUCACIONAL Y RECREATIVO	6,278,236.55	0.00	697,831.34	Línea recta	
1.2.4.3	EQUIPO E INSTRUMENTAL MÉDICO Y DE LABORATORIO	7,599,070.80	0.00	319,287.84	Línea recta	
1.2.4.4	VEHÍCULOS Y EQUIPO DE TRANSPORTE	166,421,193.45	0.00	71,699,970.21	Línea recta	
1.2.4.5	EQUIPO DE DEFENSA Y SEGURIDAD	6,327,494.96	0.00	0.00	Línea recta	
1.2.4.6	MAQUINARIA, OTROS EQUIPOS Y HERRAMIENTAS	82,697,489.82	0.00	14,959,704.67	Línea recta	
1.2.4.7	COLECCIONES, OBRAS DE ARTE Y OBJETOS VALIOSOS	0.00	0.00	0.00	Línea recta	
1.2.4.8	ACTIVOS BIOLÓGICOS	0.00	0.00	0.00	Línea recta	
	TOTAL	1,920,711,625.78	0.00	120,303,120.05		

(*) La tasa anual es general salvo excepciones específicas

ESF-09 INTANGIBLES Y DIFERIDOS:

Cuenta	Nombre de la Cuenta	Monto	Amort. Gasto	Amort. Acum.	Método	Tasas (*)
1.2.5	ACTIVOS INTANGIBLES	2,405,740.78	0.00	0.00	Línea recta	
1.2.5.1	SOFTWARE	2,405,740.78	0.00	0.00	Línea recta	
1.2.5.2	PATENTES, MARCAS Y DERECHOS	0.00	0.00	0.00	Línea recta	
1.2.5.3	CONCESIONES Y FRANQUICIAS	0.00	0.00	0.00	Línea recta	
1.2.5.4	LICENCIAS	0.00	0.00	0.00	Línea recta	
1.2.5.9	OTROS ACTIVOS INTANGIBLES	0.00	0.00	0.00	Línea recta	
1.2.7	ACTIVOS DIFERIDOS	0.00	0.00	0.00	Línea recta	
1.2.7.1	ESTUDIOS, FORMULACIÓN Y EVALUACIÓN DE PROYECTOS	0.00	0.00	0.00	Línea recta	
1.2.7.2	DERECHOS SOBRE BIENES EN RÉGIMEN DE ARRENDAMIENTO FINANCIERO	0.00	0.00	0.00	Línea recta	
1.2.7.3	GASTOS PAGADOS POR ADELANTADO A LARGO PLAZO	0.00	0.00	0.00	Línea recta	
1.2.7.4	ANTICIPOS A LARGO PLAZO	0.00	0.00	0.00	Línea recta	
1.2.7.5	BENEFICIOS AL RETIRO DE EMPLEADOS PAGADOS POR ADELANTADO	0.00	0.00	0.00	Línea recta	
1.2.7.9	OTROS ACTIVOS DIFERIDOS	0.00	0.00	0.00	Línea recta	
	TOTAL	2,405,740.78	0.00	0.00		

MUNICIPIO DE SAN ANDRÉS CHOLULA PUEBLA

NOTAS AL ESTADO DE SITUACIÓN FINANCIERA
Al 30 de Noviembre de 2021
(Cifras en pesos)

(*) La tasa anual es general salvo excepciones específicas

ESF-10 ESTIMACIONES Y DETERIORS:

Cuenta	Nombre de la Cuenta	Monto	Criterio
1.1.6	ESTIMACIÓN POR PÉRDIDAS O DETERIORO DE ACTIVOS CIRCULANTES	0.00	
1.1.6.1	ESTIMACIONES PARA CUENTAS INCOBRABLES POR DERECHOS A RECIBIR EFECTIVO O EQUIVALENTES	0.00	
1.1.6.2	ESTIMACIÓN POR DETERIORO DE INVENTARIOS TOTAL	0.00	

ESF-11 OTROS ACTIVOS:

Cuenta	Nombre de la Cuenta	Monto	Característica
1.1.9	OTROS ACTIVOS CIRCULANTES	0.00	
1.2.9.1	BIENES EN CONCESIÓN	0.00	
1.2.9.2	BIENES EN ARRENDAMIENTO FINANCIERO	0.00	
1.2.9.3	BIENES EN COMODATO	0.00	
	TOTAL	0.00	

ESF-12 CUENTAS Y DOCUMENTOS POR PAGAR:

Cuenta	Nombre de la Cuenta	Monto	90 días	180 días	365 días	+365 días
2.1.1	CUENTAS POR PAGAR A CORTO PLAZO	9,944,782.06	9,165,978.04	174,935.41	21,736.62	582,131.99
2.1.1.1	SERVICIOS PERSONALES POR PAGAR A CORTO PLAZO	203,996.97	163,113.07	58,250.56	-4,198.44	-13,168.22
2.1.1.2	PROVEEDORES POR PAGAR A CORTO PLAZO	791,300.42	23,866.04	-123,822.83	12,816.92	878,440.29
2.1.1.3	CONTRATISTAS POR OBRAS PÚBLICAS POR PAGAR A CORTO PLAZO	6,687,442.49	6,687,442.39	0.00	0.00	0.10
2.1.1.4	PARTICIPACIONES Y APORTACIONES POR PAGAR A CORTO PLAZO	0.00	0.00	0.00	0.00	0.00
2.1.1.5	TRANSFERENCIAS OTORGADAS POR PAGAR A CORTO PLAZO	-113,954.34	41,453.40	235,165.45	10,559.85	-401,133.04
2.1.1.6	INTERESES, COMISIONES Y OTROS GASTOS DE LA DEUDA PÚBLICA	0.00	0.00	0.00	0.00	0.00
2.1.1.7	RETENCIONES Y CONTRIBUCIONES POR PAGAR A CORTO PLAZO	2,290,390.18	2,250,103.14	5,342.23	2,558.29	32,386.52
2.1.1.8	DEVOLUCIONES DE LA LEY DE INGRESOS POR PAGAR A CORTO PLAZO	0.00	0.00	0.00	0.00	0.00

MUNICIPIO DE SAN ANDRÉS CHOLULA PUEBLA

NOTAS AL ESTADO DE SITUACIÓN FINANCIERA
Al 30 de Noviembre de 2021
(Cifras en pesos)

Cuenta	Nombre de la Cuenta	Monto	Naturaleza	Característica
2.1.1.1.9	OTRAS CUENTAS POR PAGAR A CORTO PLAZO	85,606.34	0.00	0.00
2.1.1.2	DOCUMENTOS POR PAGAR A CORTO PLAZO	0.00	0.00	0.00
2.1.1.2.1	DOCUMENTOS COMERCIALES POR PAGAR A CORTO PLAZO	0.00	0.00	0.00
2.1.1.2.2	DOCUMENTOS CON CONTRATISTAS POR OBRAS PÚBLICAS POR PAGAR A CORTO PLAZO	0.00	0.00	0.00
2.1.1.2.9	OTROS DOCUMENTOS POR PAGAR A CORTO PLAZO	0.00	0.00	0.00
	TOTAL	9,944,782.06	9,165,978.04	21,736.62
			174,935.41	582,131.99

ESF-13 FONDOS Y BIENES DE TERCEROS:

Cuenta	Nombre de la Cuenta	Monto	Naturaleza	Característica
2.1.6	FONDOS Y BIENES DE TERCEROS EN GARANTÍA Y/O ADMINISTRACIÓN A CORTO PLAZO	68,708.00		
2.1.6.1	FONDOS EN GARANTÍA A CORTO PLAZO	68,708.00		
2.1.6.2	FONDOS EN ADMINISTRACIÓN A CORTO PLAZO	0.00		
2.1.6.3	FONDOS CONTINGENTES A CORTO PLAZO	0.00		
2.1.6.4	FONDOS DE FIDEICOMISOS, MANDATOS Y CONTRATOS ANÁLOGOS A CORTO PLAZO	0.00		
2.1.6.5	OTROS FONDOS DE TERCEROS EN GARANTÍA Y/O ADMINISTRACIÓN A CORTO PLAZO	0.00		
2.1.6.6	VALORES Y BIENES EN GARANTÍA A CORTO PLAZO	0.00		
2.2.5	FONDOS Y BIENES DE TERCEROS EN GARANTÍA Y/O ADMINISTRACIÓN A LARGO PLAZO	0.00		
2.2.5.1	FONDOS EN GARANTÍA A LARGO PLAZO	0.00		
2.2.5.2	FONDOS EN ADMINISTRACIÓN A LARGO PLAZO	0.00		
2.2.5.3	FONDOS CONTINGENTES A LARGO PLAZO	0.00		
2.2.5.4	FONDOS DE FIDEICOMISOS, MANDATOS Y CONTRATOS ANÁLOGOS A LARGO PLAZO	0.00		
2.2.5.5	OTROS FONDOS DE TERCEROS EN GARANTÍA Y/O ADMINISTRACIÓN A LARGO PLAZO	0.00		
2.2.5.6	VALORES Y BIENES EN GARANTÍA A LARGO PLAZO	0.00		
	TOTAL	68,708.00		

ESF-14 OTROS PASIVOS CIRCULANTES:

Cuenta	Nombre de la Cuenta	Monto	Naturaleza	Característica
2.1.5.9	OTROS PASIVOS DIFERIDOS A CORTO PLAZO	79,589.00		
2.1.9.9	OTROS PASIVOS CIRCULANTES	0.00		

MUNICIPIO DE SAN ANDRÉS CHOLULA PUEBLA

NOTAS AL ESTADO DE SITUACIÓN FINANCIERA
Al 30 de Noviembre de 2021
(Cifras en pesos)

2.2.4	PASIVOS DIFERIDOS A LARGO PLAZO	0.00
2.2.4.1	CRÉDITOS DIFERIDOS A LARGO PLAZO	0.00
2.2.4.2	INTERESES COBRADOS POR ADELANTADO A LARGO PLAZO	0.00
2.2.4.9	OTROS PASIVOS DIFERIDOS A LARGO PLAZO	0.00
	TOTAL	79,589.00

Bajo protesta de decir verdad declaramos que los Estados Financieros y sus notas, son razonablemente correctos y son responsabilidad del emisor.



PRESIDENCIA MUNICIPAL
ADMINISTRACIÓN 2021-2024
O/21P/M/D87C/ETP



TESORERÍA MUNICIPAL
ADMINISTRACIÓN 2021-2024
O/177/T/M/O44I/ETP

SECRETARÍA DEL AYUNTAMIENTO
ADMINISTRACIÓN 2021-2024
O/2/ISA Y TOV/41M/ETP



SECRETARÍA DEL AYUNTAMIENTO
ADMINISTRACIÓN 2021-2024
O/2/ISA Y TOV/41M/ETP

MUNICIPIO DE SAN ANDRÉS CHOLULA PUEBLA

NOTAS AL ESTADO DE ACTIVIDADES

Al 30 de Noviembre de 2021

(Cifras en pesos)

EA-01 INGRESOS DE GESTIÓN:

Cuenta	Nombre de la Cuenta	Monto
4.1	INGRESOS DE GESTIÓN	391,377,683.90
4.1.1	IMPUESTOS	213,305,173.00
4.1.1.1	IMPUESTOS SOBRE LOS INGRESOS	17,024,819.00
4.1.1.1.1	DIVERSIONES Y ESPECTÁCULOS PÚBLICOS	800.00
4.1.1.1.1.1	TEATROS	0.00
4.1.1.1.1.2	CIRCOS	0.00
4.1.1.1.1.3	FERIAS	0.00
4.1.1.1.1.4	BOX	0.00
4.1.1.1.1.5	LUCHA LIBRE	0.00
4.1.1.1.1.6	BAILLES	0.00
4.1.1.1.1.7	PRESENTACIÓN DE ARTISTAS	0.00
4.1.1.1.1.8	KERMÉS	0.00
4.1.1.1.1.9	APARATOS MECÁNICOS	0.00
4.1.1.1.1.10	APARATOS ELECTRÓNICOS	0.00
4.1.1.1.1.11	APARATOS ELÉCTRICOS	0.00
4.1.1.1.1.12	APARATOS ELECTROMECÁNICOS	0.00
4.1.1.1.1.13	MESAS DE JUEGO	0.00
4.1.1.1.1.14	OTRA DIVERSIÓN O EVENTO SIMILAR	800.00
4.1.1.1.2	RIFAS, SORTEOS, JUEGOS	17,024,019.00
4.1.1.1.4	IMPUESTO A LOS RENDIMIENTOS PETROLEROS	0.00
4.1.1.2	IMPUESTOS SOBRE EL PATRIMONIO	184,455,733.00
4.1.1.2.1	PREDIAL	81,616,791.00
4.1.1.2.1.1	PREDIAL URBANOS	67,301,234.00
4.1.1.2.1.2	PREDIAL RÚSTICOS	1,040,638.00
4.1.1.2.1.3	PREDIAL EJIDALES	0.00
4.1.1.2.1.4	PREDIAL COMUNALES	0.00
4.1.1.2.1.5	PREDIAL REZAGOS	13,274,919.00
4.1.1.2.2	ADQUISICIÓN DE BIENES INMUEBLES	102,838,942.00
4.1.1.2.2.1	ADQUISICION DE BIENES INMUEBLES	102,838,942.00
4.1.1.3	IMPUESTOS SOBRE LA PRODUCCIÓN, EL CONSUMO Y LAS TRANSACCIONES	0.00
4.1.1.4	IMPUESTOS AL COMERCIO EXTERIOR	0.00
4.1.1.5	IMPUESTOS SOBRE NÓMINAS Y ASIMILABLES	0.00
4.1.1.6	IMPUESTOS ECOLÓGICOS	0.00
4.1.1.7	ACCESORIOS DE IMPUESTOS	11,824,621.00
4.1.1.7.1	PREDIAL	8,596,288.00
4.1.1.7.1.1	RECARGOS PREDIAL	5,421,434.00
4.1.1.7.1.2	SANCIONES PREDIAL	3,119,729.00
4.1.1.7.1.3	GASTOS DE EJECUCIÓN PREDIAL	55,125.00
4.1.1.7.2	ADQUISICIÓN DE BIENES INMUEBLES	3,228,333.00
4.1.1.7.2.1	RECARGOS ADQUISICIÓN DE BIENES INMUEBLES	3,228,333.00
4.1.1.8	IMP. NO COMPRENDIDOS EN LA LEY DE ING. VIGENTE CAUS. EN EJER. FISCA. ANT. PEND. DE LIQ. O PAGO	0.00
4.1.1.9	OTROS IMPUESTOS	0.00
4.1.2	CUOTAS Y APORTACIONES DE SEGURIDAD SOCIAL	0.00
4.1.2.1	APORTACIONES PARA FONDOS DE VIVIENDA	0.00
4.1.2.2	CUOTAS PARA LA SEGURIDAD SOCIAL	0.00
4.1.2.3	CUOTAS DE AHORRO PARA EL RETIRO	0.00
4.1.2.4	ACCESORIOS DE CUOTAS Y APORTACIONES DE SEGURIDAD SOCIAL	0.00
4.1.2.9	OTRAS CUOTAS Y APORTACIONES PARA LA SEGURIDAD SOCIAL	0.00
4.1.3	CONTRIBUCIONES DE MEJORAS	0.00

MUNICIPIO DE SAN ANDRÉS CHCLULA PUEBLA

NOTAS AL ESTADO DE ACTIVIDADES
Al 30 de Noviembre de 2021
(Cifras en pesos)

4.1.3.1	CONTRIBUCIONES DE MEJORAS POR OBRAS PÚBLICAS	0.00
4.1.3.1.1	SANEAMIENTO	0.00
4.1.3.1.2	INTRODUCCIÓN DE AGUA POTABLE	0.00
4.1.3.1.3	INTRODUCCIÓN DE RED DE DRENAJE	0.00
4.1.3.1.4	ELECTRIFICACIÓN	0.00
4.1.3.1.5	REVESTIMIENTO DE CALLES M2	0.00
4.1.3.1.6	PAVIMENTACIÓN DE CALLES M2	0.00
4.1.3.1.7	BANQUETAS M2	0.00
4.1.3.1.8	GUARNICIONES METRO LINEAL	0.00
4.1.3.2	CON. DE MEJ. NO COMP. EN LA LEY DE ING. VIGENTE CAUS. EN EJER. FISC. ANT. PEND. DE LIQ. O PAGO	0.00
4.1.3.3	RECARGOS DE CONTRIBUCIONES DE MEJORAS	0.00
4.1.3.4	GASTOS DE EJECUCIÓN DE CONTRIBUCIONES DE MEJORAS	0.00
4.1.3.9	CON. DE MEJ. NO COMP. EN LAS FRACC. DE LA LEY DE ING. CAUS. EN EJER. FISC. ANT. PEND. DE LIQ. O PAGO	0.00
4.1.4	DERECHOS	146,600,991.08
4.1.4.1	DERECHOS POR EL USO, GOCE, APROVECHAMIENTO O EXPLOTACIÓN DE BIENES DE DOMINIO PÚBLICO	9,127.00
4.1.4.1.1	MERCADOS	0.00
4.1.4.1.1.1	PUESTOS FIJOS EN MERCADOS CONTRUÍDOS	0.00
4.1.4.1.1.2	PUESTOS SEMIFIJOS EN MERCADOS CONSTRUÍDOS	0.00
4.1.4.1.1.3	PUESTOS FIJOS EN PLAZAS, CALLES O TERRENOS	0.00
4.1.4.1.1.4	PUESTOS SEMIFIJOS EN PLAZAS, CALLES O TERRENOS	0.00
4.1.4.1.1.5	CASSETAS O PUESTOS UBICADOS EN LA VÍA PÚBLICA	0.00
4.1.4.1.1.6	VENEDORES AMBULANTES O ESPORÁDICOS	0.00
4.1.4.1.1.7	OTORGAMIENTO, TRASPASO Y SUCESIÓN DE CONCESIÓN DE CASETA O PUESTO	0.00
4.1.4.1.1.8	DERECHO DE USO DE PISO PARA DESCARGA	0.00
4.1.4.1.1.9	REGULARIZACIÓN DE CONCESIONES	0.00
4.1.4.1.1.10	AMPLIACIÓN O CAMBIO DE GIRO	0.00
4.1.4.1.1.11	INSTALACIÓN DE CASSETAS	0.00
4.1.4.1.1.12	REAPERTURA DE PUESTO, LOCAL O CASETA	0.00
4.1.4.1.1.13	ASIGNACIÓN DE CUENTA POR PUESTO	0.00
4.1.4.1.1.14	PERMISO PARA REMODELACIÓN	0.00
4.1.4.1.1.15	DIVISIÓN Y FUSIÓN DE LOCALES	0.00
4.1.4.1.1.16	OTROS CONCEPTOS DE MERCADOS	0.00
4.1.4.1.2	PANTEONES	9,127.00
4.1.4.1.2.1	TRASLADO DE CADÁVERES FUERA DEL MUNICIPIO	0.00
4.1.4.1.2.2	TRASLADO DE CADÁVERES O RESTOS A CEMENTERIOS DEL MUNICIPIO	0.00
4.1.4.1.2.3	INTERNACIÓN DE CADÁVERES AL MUNICIPIO	0.00
4.1.4.1.2.4	USO DEL DEPÓSITO DE CADÁVERES (ANFITEATRO)	0.00
4.1.4.1.2.5	CONSTRUCCIÓN DE MONUMENTOS, BÓVEDAS, MAUSOLEOS	0.00
4.1.4.1.2.6	INHUMACIÓN	0.00
4.1.4.1.2.7	EXHUMACIÓN	0.00
4.1.4.1.2.8	PERPETUIDAD	0.00




MUNICIPIO DE SAN ANDRÉS CHOLULA PUEBLA

NOTAS AL ESTADO DE ACTIVIDADES
Al 30 de Noviembre de 2021
(Cifras en pesos)

4.1.4.1.2.9	REFRENDO ANUAL	0.00
4.1.4.1.2.10	SERVICIOS DE REINHUMACIÓN	0.00
4.1.4.1.2.11	DEPÓSITOS DE RESTOS EN NICHOS O GAVETAS	0.00
4.1.4.1.2.12	CONSTRUCCIÓN, RECONSTRUCCIÓN O PROFUNDIZACIÓN DE FOSAS	0.00
4.1.4.1.2.13	CONSTRUCCIÓN O REPARACIÓN DE MONUMENTOS	187.00
4.1.4.1.2.14	MANTENIMIENTO DE PASILLOS, ANDENES Y SERVICIOS GENERALES DE LOS PANTEONES	0.00
4.1.4.1.2.15	CERTIFICADOS POR EXPEDICIÓN DE ANTECEDENTES DE TÍTULO O CAMBIO DE TITULAR	0.00
4.1.4.1.2.16	SERVICIOS DE INCINERACIÓN	0.00
4.1.4.1.2.17	SERVICIOS DE VELATORIO, CARROZA O DE OMNIBÚS DE ACOMPAÑAMIENTO	0.00
4.1.4.1.2.18	ENCORT. DE FOSA, CONSTR. DE BÓVEDAS, CIERRE DE GAVETAS Y NICHOS, CONSTR. DE TALUDES, AMPL. DE FOSAS	0.00
4.1.4.1.2.19	GRABADO DE LETRAS, NÚMEROS O SIGNOS POR UNIDAD	0.00
4.1.4.1.2.20	DESMONTE Y MONTE DE MONUMENTOS	0.00
4.1.4.1.2.21	OTROS CONCEPTOS DE PANTEONES	8,940.00
4.1.4.1.3	RASTRO	0.00
4.1.4.1.3.1	TRASLADO DE GANADO	0.00
4.1.4.1.3.2	USO DE CORRAL	0.00
4.1.4.1.3.3	CARGA Y DESCARGA DE GANADO	0.00
4.1.4.1.3.4	REFRIGERACIÓN (RASTRO)	0.00
4.1.4.1.3.5	MATANZA DE AVES DE CORRAL	0.00
4.1.4.1.3.6	MATANZA DE GANADO VACUNO POR CABEZA	0.00
4.1.4.1.3.7	MATANZA DE GANADO PORCINO POR CABEZA	0.00
4.1.4.1.3.8	MATANZA DE GANADO BOVINO POR CABEZA	0.00
4.1.4.1.3.9	MATANZA DE GANADO LANAR O CABRÍO POR CABEZA	0.00
4.1.4.1.3.10	MATANZA DE CONEJOS POR CABEZA	0.00
4.1.4.1.3.11	MATANZA DE OTROS ANIMALES	0.00
4.1.4.1.3.12	REGISTRO DE FIERROS, MARCAS, ARETES Y SEÑALES DE SANGRE	0.00
4.1.4.1.3.13	REFRENDO DE FIERROS, MARCAS, ARETES Y SEÑALES DE SANGRE	0.00
4.1.4.1.3.14	OTROS CONCEPTOS DE RASTRO	0.00
4.1.4.2	DERECHOS A LOS HIDROCARBUROS	0.00
4.1.4.3	DERECHOS POR PRESTACIÓN DE SERVICIOS	126,105,347.02
4.1.4.3.1	ALUMBRADO PÚBLICO	3,642,938.00
4.1.4.3.2	ASEO PÚBLICO	24,262,813.60
4.1.4.3.2.1	RECOLECCIÓN DE BASURA EN AREA COMERCIAL	6,489,545.65
4.1.4.3.2.2	RECOLECCIÓN DE BASURA EN AREA INDUSTRIAL	0.00
4.1.4.3.2.3	RECOLECCIÓN DE BASURA EN CASA-HABITACIÓN	17,761,460.00
4.1.4.3.2.4	LIMPIEZA DE PREDIOS	1,445.00
4.1.4.3.2.5	BARRIDO DE CALLES	0.00
4.1.4.3.2.6	OTROS CONCEPTOS DE ASEO PÚBLICO	10,362.95
4.1.4.3.3	PARQUES Y JARDINES	0.00
4.1.4.3.4	CERTIFICACIONES, CONSTANCIAS Y LEGALIZACIONES	2,529,852.00
4.1.4.3.4.1	COPIAS DE DOCUMENTOS EXISTENTES EN LOS ARCHIVOS MUNICIPALES	114,276.00
4.1.4.3.4.2	EXPEDICIÓN DE CERTIF. DE RESIDENCIA, ORIGEN, DEP. ECONÓMICA, DE SIT. FISCAL Y DE MORADA CONYUGAL	0.00
4.1.4.3.4.3	BÚSQUEDA DE DOCUMENTOS	0.00

MUNICIPIO DE SAN ANDRÉS CHOLULA PUEBLA

NOTAS AL ESTADO DE ACTIVIDADES
Al 30 de Noviembre de 2021
(Cifras en pesos)

4.1.4.3.4.4	CONSTANCIAS Y REFRENDOS PARA EL FUNCIONAMIENTO COMERCIAL, INDUSTRIAL Y DE SERVICIOS	0.00
4.1.4.3.4.5	OTRAS CERTIFICACIONES Y CONSTANCIAS	2,415,576.00
4.1.4.3.5	LICENCIAS Y PERMISOS	77,725,804.88
4.1.4.3.5.1	PERMISOS DE CONSTRUCCIÓN, RECONSTRUCCIÓN Y AMPLIACIÓN DE INMUEBLES	0.00
4.1.4.3.5.2	REMODELACIÓN DE BARDAS Y FACHADAS DE FINCAS URBANAS Y RÚSTICAS	0.00
4.1.4.3.5.3	DEMOLICIÓN DE CONSTRUCCIONES	0.00
4.1.4.3.5.4	ASIGNACIÓN DE NÚMERO OFICIAL A PREDIOS	817,553.00
4.1.4.3.5.5	ALINEACIÓN Y USO DE SUELO	19,934,549.00
4.1.4.3.5.6	RENOVACIÓN DE LICENCIAS DE CONSTRUCCIÓN	0.00
4.1.4.3.5.7	RETIRO DE SELLO DE OBRA SUSPENDIDA	0.00
4.1.4.3.5.8	REGULARIZACIÓN DE CONSTRUCCIÓN DE CASA HABITACIÓN, COMERCIAL E INDUSTRIAL	0.00
4.1.4.3.5.9	PERMISO PARA CONSTRUCCIÓN DE ALBERCAS	0.00
4.1.4.3.5.10	PERMISOS PARA FRACCIONAMIENTO	0.00
4.1.4.3.5.11	APROBACIÓN Y REVISIÓN DE PLANOS	4,551,151.00
4.1.4.3.5.12	OTROS CONCEPTOS DE PERMISOS EN MATERIA DE CONSTRUCCIÓN	43,086,104.88
4.1.4.3.5.13	LICENCIAS, PERMISOS O AUTORIZACIONES POR COMERCIALIZACIÓN DE BEBIDAS ALCOHÓLICAS EN ENVASES CERRADOS	2,905,506.00
4.1.4.3.5.14	LICENCIAS, PERMISOS O AUTORIZACIONES POR COMERCIALIZACIÓN DE BEBIDAS ALCOHÓLICAS EN ENVASES ABIERTOS	2,718,306.00
4.1.4.3.5.15	LICENCIAS, PERMISOS O AUTORIZACIONES POR VENTA AL COPEO DE BEBIDAS ALCOHÓLICAS	2,551,007.00
4.1.4.3.5.16	PERMISOS TEMPORALES DE COMERCIALIZACIÓN DE BEBIDAS ALCOHÓLICAS	39,697.00
4.1.4.3.5.17	LICENCIAS, PERMISOS O AUTORIZACIONES POR FUNC. EN HORARIO EXTRAORDINARIO DE BEBIDAS ALCOHÓLICAS	0.00
4.1.4.3.5.18	REVALIDACIÓN ANUAL DE LICENCIAS DE FUNCIONAMIENTO, DISTRIBUCIÓN Y COMERC. DE BEBIDAS ALCOHÓLICAS	0.00
4.1.4.3.5.19	AUTORIZACIÓN DE MODIFICACIONES A LAS LICENCIAS PARA EL FUNCIONAMIENTO, DISTR. Y COMERCIALIZACIÓN	89,715.00
4.1.4.3.5.20	OTROS CONCEPTOS DE LICENCIAS Y REFRENDOS DE FUNC., COMERCIAL, INDUSTRIAL Y DE SERVICIOS	0.00
4.1.4.3.5.21	PERMISOS PARA ANUNCIOS Y PUBLICIDAD DE PARED, ADOSADOS O AZOTEAS	0.00
4.1.4.3.5.22	PERMISOS PARA ANUNCIOS Y PUBLICIDAD DE PINTADO O INTEGRADO EN ESCAPARATE O TOLDO	0.00
4.1.4.3.5.23	PERMISOS PARA ANUNCIOS Y PUBLICIDAD DE ANUNCIOS COLOCADOS	1,032,216.00
4.1.4.3.5.24	PERMISOS PARA ANUNCIOS Y PUBLICIDAD DE DIFUSIÓN FONÉTICA DE PUBLICIDAD POR UNIDAD DE SONIDO	0.00
4.1.4.3.5.25	PERMISOS PARA ANUNCIOS Y PUBLICIDAD DE CARTELERAS DE CINES, CIRCOS, TEATROS, OTROS	0.00
4.1.4.3.6	AGUA POTABLE, DRENAJE Y ALCANTARILLADO	14,492,985.04

MUNICIPIO DE SAN ANDRÉS CHOLULA PUEBLA

NOTAS AL ESTADO DE ACTIVIDADES
Al 30 de Noviembre de 2021
(Cifras en pesos)

4.1.4.3.6.1	USO DOMÉSTICO DE AGUA POTABLE	3,229,106.54
4.1.4.3.6.2	USO COMERCIAL DE AGUA POTABLE	24,314.50
4.1.4.3.6.3	USO INDUSTRIAL DE AGUA POTABLE	26,391.07
4.1.4.3.6.4	USO DOMÉSTICO DE DRENAJE Y ALCANTARILLADO	2,050,734.57
4.1.4.3.6.5	USO COMERCIAL DE DRENAJE Y ALCANTARILLADO	1,471,919.27
4.1.4.3.6.6	USO INDUSTRIAL DE DRENAJE Y ALCANTARILLADO	96,679.72
4.1.4.3.6.7	AGUA POTABLE REZAGOS	2,814,866.74
4.1.4.3.6.8	CAMBIO DE USUARIO DE AGUA POTABLE, DRENAJE Y ALCANTARILLADO	63,710.72
4.1.4.3.6.9	BAJA Y CAMBIO DE MEDIDOR	0.00
4.1.4.3.6.10	RECONEXIÓN A LA RED DE AGUA POTABLE	0.00
4.1.4.3.6.11	RECONEXIÓN A LA TUBERÍA DE DRENAJE	0.00
4.1.4.3.6.12	DESASOLVE DE ALCANTARILLADO PÚBLICO	42,578.00
4.1.4.3.6.13	OTROS CONCEPTOS DE AGUA POTABLE, DRENAJE Y ALCANTARILLADO	3,736,136.05
4.1.4.3.6.14	FACTIBILIDADES DE AGUA POTABLE	813,700.91
4.1.4.3.6.15	CONSTANCIAS (AGUA POTABLE)	122,846.95
4.1.4.3.7	REGISTRO CIVIL	1,023,327.00
4.1.4.3.7.1	REGISTRO DE NACIMIENTO	0.00
4.1.4.3.7.2	REGISTRO DE MATRIMONIO	59,805.00
4.1.4.3.7.3	CERTIFICADO DE DEFUNCIÓN	155,570.00
4.1.4.3.7.4	OTROS CONCEPTOS DE REGISTRO CIVIL	807,952.00
4.1.4.3.8	SEGURIDAD PÚBLICA	0.00
4.1.4.3.8.1	SERV. PRESTADOS POR LAS AUTORIDADES DE SEG. PÚBLICA ELEMENTO CONTRATADO POR 12 HRS.	0.00
4.1.4.3.8.2	SERV. PRESTADOS POR LAS AUTORIDADES DE SEG. PÚBLICA ELEMENTO CONTRATADO POR 24 HRS.	0.00
4.1.4.3.8.3	OTRAS SERVICIOS PRESTADOS POR LAS AUTORIDADES DE SEGURIDAD PÚBLICA	0.00
4.1.4.3.9	TRÁNSITO Y VIALIDAD	378,962.00
4.1.4.3.9.1	PERMISO PROVISIONAL PARA CARGA Y DESCARGA	0.00
4.1.4.3.9.2	SERVICIOS DE ARRASTRE EN GRÚA	378,962.00
4.1.4.3.9.3	SERVICIOS ESPECIALES DE PATRULLA	0.00
4.1.4.3.9.4	SERVICIOS ESPECIALES ELEMENTO PEDESTRE	0.00
4.1.4.3.9.5	OTROS SERVICIOS ESPECIALES	0.00
4.1.4.3.10	ESTACIONAMIENTO DE VEHÍCULOS EN LA VÍA PÚBLICA	489,471.00
4.1.4.3.10.1	ESTACIONAMIENTO PERMANENTE	0.00
4.1.4.3.10.2	ESTACIONAMIENTO DE VEHÍCULOS DE ALQUILER O DE CARGA	0.00
4.1.4.3.10.3	ESTACIONAMIENTO DE AUTOMÓVILES EN MERCADOS Y PLAZAS	0.00
4.1.4.3.10.4	ESTACIONAMIENTO DE CAMIONETAS EN MERCADOS Y PLAZAS	0.00
4.1.4.3.10.5	ESTACIONAMIENTO DE AUTOBUSES Y CAMIONES EN MERCADOS Y PLAZAS	0.00
4.1.4.3.10.6	OCUPACIÓN DE LA VÍA PÚBLICA	489,471.00
4.1.4.3.10.7	OTROS CONCEPTOS DE ESTACIONAMIENTO DE VEHÍCULOS EN VÍA PÚBLICA	0.00
4.1.4.3.11	DIF MUNICIPAL	1,559,193.50
4.1.4.3.11.1	PRESTACION DE SERVICIOS DE DIF MUNICIPAL	1,559,193.50
4.1.4.3.12	CONTRALORIA	0.00

MUNICIPIO DE SAN ANDRÉS CHOLULA PUEBLA

NOTAS AL ESTADO DE ACTIVIDADES

Al 30 de Noviembre de 2021

(Cifras en pesos)

4.1.4.3.12.1	DERECHOS 5 AL MILLAR	0.00
4.1.4.4	ACCESORIOS DE DERECHOS	3,786,459.06
4.1.4.4.2	ASEO PÚBLICO	2,334,010.00
4.1.4.4.2.1	RECARGOS RECOLECCIÓN DE BASURA	1,459,309.00
4.1.4.4.2.2	SANCIONES RECOLECCIÓN DE BASURA	874,701.00
4.1.4.4.5	LICENCIAS Y PERMISOS	1,016,707.00
4.1.4.4.5.1	RECARGOS LICENCIAS, PERMISOS O AUTORIZACIONES	327,387.00
4.1.4.4.5.2	SANCIONES LICENCIAS, PERMISOS O AUTORIZACIONES	689,320.00
4.1.4.4.6	AGUA POTABLE, DRENAJE Y ALCANTARILLADO	435,742.06
4.1.4.4.6.1	RECARGOS AGUA POTABLE, DRENAJE Y ALCANTARILLADO	432,575.06
4.1.4.4.6.2	SANCIONES AGUA POTABLE, DRENAJE Y ALCANTARILLADO	3,167.00
4.1.4.5	DERECHOS NO COMP. EN LA LEY DE ING. VIGENTE CAUS. EN EJER. FISC. ANT. PEND. DE LIQ. O PAGO	0.00
4.1.4.9	OTROS DERECHOS	16,700,058.00
4.1.4.9.1	ANTIRRABICOS MUNICIPALES	79,544.00
4.1.4.9.2	AVALUOS REALIZADOS POR EL CATASTRO	6,322,725.00
4.1.4.9.3	PROTECCION CIVIL	10,297,789.00
4.1.5	PRODUCTOS DE TIPO CORRIENTE	4,936,559.58
4.1.5.1	PRODUCTOS	4,936,559.58
4.1.5.1.1	ESPACIOS EN MERCADOS MUNICIPALES	317,730.00
4.1.5.1.2	ESPACIOS EN LA CENTRAL DE ABASTO	0.00
4.1.5.1.3	ESPACIOS EN PORTALES Y ÁREAS MUNICIPALES	205,799.00
4.1.5.1.4	ESPACIOS TEMPORALES EN ÁREAS MUNICIPALES	0.00
4.1.5.1.5	ESPACIOS EN VÍA PÚBLICA OBRAS CONSTRUCCIÓN	0.00
4.1.5.1.6	ESPACIOS EN SUBSUELO CONSTRUCCIÓN PERMANENTE	0.00
4.1.5.1.7	ESTACIONAMIENTO DE VEHÍCULOS VÍA PÚBLICA	0.00
4.1.5.1.8	VENTA DE FORMATOS OFICIALES	2,912,565.00
4.1.5.1.9	VENTA DE BASES DE LICITACIÓN	157,500.00
4.1.5.1.10	INTERESES BANCARIOS	1,342,965.58
4.1.5.2	ENAJENACIÓN DE BIENES MUEBLES NO SUJETOS A SER INVENTARIADOS	0.00
4.1.5.3	ACCESORIOS DE PRODUCTOS	0.00
4.1.5.4	PRODUCTOS NO COMP. EN LA LEY DE ING. VIGENTE CAUS. EN EJER. FISC. ANT. PEND. DE LIQ. O PAGO	0.00
4.1.5.9	OTROS PRODUCTOS QUE GENERAN INGRESOS CORRIENTES	0.00
4.1.5.9.1	INTERESES POR RENTAS DE LA PROPIEDAD	0.00
4.1.5.9.1.1	INTERNOS	0.00
4.1.5.9.1.2	EXTERNOS	0.00
4.1.5.9.2	DIVIDENDOS Y RETIROS DE LAS CUASISOCIEDADES	0.00
4.1.5.9.3	ARRENDAMIENTO DE TIERRAS Y TERRENOS	0.00
4.1.5.9.4	OTROS	0.00
4.1.6	APROVECHAMIENTOS DE TIPO CORRIENTE	26,534,960.24
4.1.6.2	MULTAS	13,312,037.00
4.1.6.3	INDEMNIZACIONES	124,131.16
4.1.6.4	REINTEGROS	0.00
4.1.6.5	APROVECHAMIENTOS PROVENIENTES DE OBRAS PÚBLICAS	0.00
4.1.6.6	APROVECHAMIENTOS NO COMP. EN LA LEY DE	0.00

MUNICIPIO DE SAN ANDRÉS CHOLULA PUEBLA

NOTAS AL ESTADO DE ACTIVIDADES
Al 30 de Noviembre de 2021
(Cifras en pesos)

	ING. VIGENTE CAUS. EN EJER. FISC. ANT. PEND. DE LIQ. O PAGO	
4.1.6.7	APROVECHAMIENTOS POR APORTACIONES Y COOPERACIONES	0.00
4.1.6.8	ACCESORIOS DE APROVECHAMIENTOS	0.00
4.1.6.9	OTROS APROVECHAMIENTOS	13,098,792.08
4.1.7	INGRESOS POR VENTA DE BIENES Y PRESTACIÓN DE SERVICIOS	0.00
4.1.7.1	INGRESOS POR VENTA DE BIENES Y PREST. DE SERV. DE INST. PÚBLICAS DE SEGURIDAD SOCIAL	0.00
4.1.7.2	INGRESOS POR VENTA DE BIENES Y PREST. DE SERV. DE EMPR. PRODUCT. DEL ESTADO	0.00
4.1.7.3	INGRESOS POR VENTA DE BIENES Y PREST. DE SERV. DE ENT. PARAEST. Y FIDEIC. NO EMPR Y NO FINANC	0.00
4.1.7.4	INGRESOS POR VENTA DE BIENES Y PREST. DE SERV. DE ENT. PARAEST. EMPR NO FINANC C/PART EST MAY	0.00
4.1.7.5	INGRESOS POR VENTA DE BIENES Y PREST. DE SERV. DE ENT. PARAEST. EMPR FINANC MONET C/PART EST MAY	0.00
4.1.7.6	INGRESOS POR VENTA DE BIENES Y PREST. DE SERV. DE ENT. PARAEST. EMPR FINANC NO MONET C/PART EST MAY	0.00
4.1.7.7	INGRESOS POR VENTA DE BIENES Y PREST. DE SERV. DE FIDEIC. FINANC PÚBLICOS C/PART EST MAY	0.00
4.1.7.8	INGRESOS POR VENTA DE BIENES Y PREST. DE SERV. DE LOS PODERES LEG. Y JUDICIAL Y DE LOS ÓRGANOS AUT.	0.00
4.1.9	INGRESOS NO COMP. EN LAS FRACC. DE LA LEY DE ING. CAUS. EN EJER. FISC. ANT. PEND. DE LIQ. O PAGO	0.00
4.1.9.1	IMPUESTOS NO COMP. EN LAS FRACC. DE LA LEY DE ING. CAUS. EN EJER. FISC. ANT. PEND. DE LIQ. O PAGO	0.00
4.1.9.2	CONT. MEJ, DER., PROD. Y APROV. NO COMP. FRACC. LEY ING. CAUS. EJER. FISC. ANT. PEND. DE LIQ. O PAGO	0.00
4.1.9.2.1	CONTRIBUCIONES DE MEJORAS	0.00
4.1.9.2.2	DERECHOS	0.00
4.1.9.2.3	PRODUCTOS	0.00
4.1.9.2.4	APROVECHAMIENTOS	0.00
	TOTAL	391,377,683.90

EA-02 PARTICIPACIONES, APORTACIONES, CONVENIOS, INCENTIVOS DERIVADOS DE LA COLABORACIÓN FISCAL, FONDOS DISTINTOS DE APORTACIONES, TRANSFERENCIAS, ASIGNACIONES, SUBSIDIOS Y SUBVENCIONES, Y PENSIONES Y JUBILACIONES:

Cuenta	Nombre de la Cuenta	Monto
4.2	PART, APORT, CONV, INCENT. DERIV. D/COLAB. FISCAL, F. DIST. DE APORT, TRANSF, ASIG, SUBS Y SUBV Y P Y JUB	352,163,274.74
4.2.1	PART, APORT, CONV, INCENT. DERIV. D/COLAB. FISCAL, F. DIST. DE APORT	352,163,274.74
4.2.1.1	PARTICIPACIONES	232,265,960.54
4.2.1.1.1	FONDO GENERAL DE PARTICIPACIONES	184,246,798.02

MUNICIPIO DE SAN ANDRÉS CHOLULA PUEBLA

NOTAS AL ESTADO DE ACTIVIDADES
Al 30 de Noviembre de 2021
(Cifras en pesos)

4.2.1.1.2	FONDO DE FOMENTO MUNICIPAL	0.00
4.2.1.1.3	FONDO DE FISCALIZACIÓN Y RECAUDACIÓN	16,948,751.29
4.2.1.1.4	FONDO DE COMPENSACIÓN	867,213.41
4.2.1.1.5	FONDO DE EXTRACCIÓN DE HIDROCARBUROS	0.00
4.2.1.1.6	IMPUESTO ESPECIAL SOBRE PRODUCCIÓN Y SERVICIOS	0.00
4.2.1.1.7	0.136% DE LA RECAUDACIÓN FEDERAL PARTICIPABLE	0.00
4.2.1.1.8	3.17% SOBRE EXTRACCIÓN DE PETRÓLEO	0.00
4.2.1.1.9	GASOLINAS Y DIÉSEL	1,667,614.77
4.2.1.1.10	FONDO DEL IMPUESTO SOBRE LA RENTA	26,630,585.00
4.2.1.1.11	FONDO DE ESTABILIZACIÓN DE LOS INGRESOS DE LAS ENTIDADES FEDERATIVAS	1,904,998.05
4.2.1.2	APORTACIONES	119,897,314.20
4.2.1.2.1	FONDO DE APORTACIONES PARA LA NÓMINA EDUCATIVA Y GASTO OPERATIVO	0.00
4.2.1.2.2	FONDO DE APORTACIONES PARA LOS SERVICIOS DE SALUD	0.00
4.2.1.2.3	FONDO DE APORTACIONES PARA LA INFRAESTRUCTURA SOCIAL	35,665,985.00
4.2.1.2.4	FONDO DE APORTACIONES PARA EL FORTALECIMIENTO DE LOS MUNICIPIOS	84,231,329.20
4.2.1.2.5	FONDO DE APORTACIONES MÚLTIPLES	0.00
4.2.1.2.6	FONDO DE APORTACIONES PARA LA EDUCACIÓN TECNOLÓGICA Y DE ADULTOS	0.00
4.2.1.2.7	FONDO DE APORTACIONES PARA LA SEGURIDAD PÚBLICA DE LOS ESTADOS Y DEL DISTRITO FEDERAL	0.00
4.2.1.2.8	FONDO DE APORTACIONES PARA EL FORTALECIMIENTO DE LAS ENTIDADES FEDERATIVAS	0.00
4.2.1.3	CONVENIOS	0.00
4.2.1.3.1	CONVENIOS DE PROTECCIÓN SOCIAL EN SALUD	0.00
4.2.1.3.2	CONVENIOS DE DESCENTRALIZACIÓN	0.00
4.2.1.3.3	CONVENIOS DE REASIGNACIÓN	0.00
4.2.1.3.4	OTROS CONVENIOS Y SUBSIDIOS	0.00
4.2.1.4	INCENTIVOS DERIVADOS DE LA COLABORACIÓN FISCAL	0.00
4.2.1.4.1	TENENCIA O USO DE VEHÍCULOS	0.00
4.2.1.4.2	FONDO DE COMPENSACIÓN ISAN	0.00
4.2.1.4.3	IMPUESTO SOBRE AUTOMÓVILES NUEVOS	0.00
4.2.1.4.4	FONDO DE COMPENSACIÓN DE REPECOS-INTERMEDIOS	0.00
4.2.1.4.5	OTROS INCENTIVOS ECONÓMICOS	0.00
4.2.1.5	FONDOS DISTINTOS DE APORTACIONES	0.00
4.2.1.5.1	FONDO PARA ENTIDADES FEDERATIVAS Y MUNICIPIOS PRODUCTORES DE HIDROCARBUROS	0.00
4.2.1.5.2	FONDO MINERO	0.00
4.2.2	TRANSFERENCIAS, ASIGNACIONES, SUBSIDIOS Y SUBVENCIONES Y PENSIONES Y JUBILACIONES	0.00
4.2.2.1	TRANSFERENCIAS INTERNAS Y ASIGNACIONES DEL SECTOR PÚBLICO	0.00
4.2.2.1.1	CORRIENTES	0.00
4.2.2.1.2	DE CAPITAL	0.00
4.2.2.2	TRANSFERENCIAS DEL RESTO DEL SECTOR PÚBLICO	0.00
4.2.2.2.1	CORRIENTES	0.00

MUNICIPIO DE SAN ANDRÉS CHOLULA PUEBLA

NOTAS AL ESTADO DE ACTIVIDADES
Al 30 de Noviembre de 2021
(Cifras en pesos)

4.2.2.2.2	DE CAPITAL	0.00
4.2.2.3	SUBSIDIOS Y SUBVENCIONES	0.00
4.2.2.3.1	RECIBIDOS POR ENTIDADES EMPRESARIALES	0.00
	PÚBLICAS NO FINANCIERAS	
4.2.2.3.1.1	CORRIENTES	0.00
4.2.2.3.1.2	DE CAPITAL	0.00
4.2.2.3.2	RECIBIDOS POR ENTIDADES EMPRESARIALES	0.00
	PÚBLICAS FINANCIERAS	
4.2.2.3.2.1	CORRIENTES	0.00
4.2.2.3.2.2	DE CAPITAL	0.00
4.2.2.4	AYUDAS SOCIALES	0.00
4.2.2.4.1	CORRIENTES	0.00
4.2.2.4.2	DE CAPITAL	0.00
4.2.2.5	PENSIONES Y JUBILACIONES	0.00
4.2.2.5.1	CORRIENTES	0.00
4.2.2.5.2	DE CAPITAL	0.00
4.2.2.6	TRANSFERENCIAS DEL EXTERIOR	0.00
4.2.2.6.1	DE GOBIERNOS EXTRANJEROS	0.00
4.2.2.6.1.1	CORRIENTES	0.00
4.2.2.6.1.2	DE CAPITAL	0.00
4.2.2.6.2	DE ORGANISMOS INTERNACIONALES	0.00
4.2.2.6.2.1	CORRIENTES	0.00
4.2.2.6.2.2	DE CAPITAL	0.00
4.2.2.6.3	DEL SECTOR PRIVADO EXTERNO	0.00
4.2.2.6.3.1	CORRIENTES	0.00
4.2.2.6.3.2	DE CAPITAL	0.00
4.2.2.6.4	TRANSFERENCIAS DE FIDEICOMISOS,	0.00
	MANDATOS Y CONTRATOS ANÁLOGOS	
4.2.2.6.4.1	CORRIENTES	0.00
4.2.2.6.4.2	DE CAPITAL	0.00
4.2.2.7	TRANSFERENCIAS DEL FONDO MEXICANO DEL	0.00
	PETRÓLEO PARA LA ESTABILIZACIÓN Y EL	
	DESARROLLO	
	TOTAL	352,163,274.74

EA-03 OTROS INGRESOS Y BENEFICIOS:

Cuenta	Nombre de la Cuenta	Monto	Naturaleza
4.3	OTROS INGRESOS Y BENEFICIOS	713,136.00	
4.3.1	INGRESOS FINANCIEROS	0.00	
4.3.1.1	INTERESES GANADOS DE TÍTULOS, VALORES Y	0.00	
	DEMÁS INSTRUMENTOS FINANCIEROS		
4.3.1.1.1	INTERNOS	0.00	
4.3.1.1.2	EXTERNOS	0.00	
4.3.1.9	OTROS INGRESOS FINANCIEROS	0.00	
4.3.1.9.1	INTERNOS	0.00	
4.3.1.9.2	EXTERNOS	0.00	
4.3.2	INCREMENTO POR VARIACIÓN DE INVENTARIOS	0.00	
4.3.2.1	INCREMENTO POR VARIACIÓN DE INVENTARIOS	0.00	
	DE MERCANCÍAS PARA VENTA		
4.3.2.2	INCREMENTO POR VARIACIÓN DE INVENTARIOS	0.00	
	DE MERCANCÍAS TERMINADAS		
4.3.2.3	INCREMENTO POR VARIACIÓN DE INVENTARIOS	0.00	
	DE MERCANCÍAS EN PROCESO DE ELABORACIÓN		
4.3.2.4	INCREMENTO POR VARIACIÓN DE INVENTARIOS	0.00	
	DE MATERIAS PRIMAS, MATERIAL, Y		
	SUMINISTROS PARA PRODUCCIÓN		
4.3.2.5	INCREMENTO POR VARIACIÓN DE INVENTARIOS	0.00	

MUNICIPIO DE SAN ANDRÉS CHOLULA PUEBLA

NOTAS AL ESTADO DE ACTIVIDADES
Al 30 de Noviembre de 2021
(Cifras en pesos)

	DE MATERIAS PRIMAS, MATERIALES Y SUMINISTROS DE CONSUMO	
4.3.3	DISMINUCIÓN DEL EXCESO DE ESTIMACIONES POR PÉRDIDA O DETERIORO U OBSOLESCENCIA	0.00
4.3.3.1	DISMINUCIÓN DEL EXCESO DE ESTIMACIONES POR PÉRDIDA O DETERIORO U OBSOLESCENCIA	0.00
4.3.4	DISMINUCIÓN DEL EXCESO DE PROVISIONES	0.00
4.3.4.1	DISMINUCIÓN DEL EXCESO DE PROVISIONES	0.00
4.3.9	OTROS INGRESOS Y BENEFICIOS VARIOS	713,136.00
4.3.9.1	OTROS INGRESOS DE EJERCICIOS ANTERIORES	0.00
4.3.9.2	BONIFICACIONES Y DESCUENTOS OBTENIDOS	0.00
4.3.9.3	DIFERENCIAS POR TIPO DE CAMBIO A FAVOR	0.00
4.3.9.4	DIFERENCIAS DE COTIZACIONES A FAVOR EN VALORES NEGOCIABLES	0.00
4.3.9.5	RESULTADO POR POSICIÓN MONETARIA	0.00
4.3.9.6	UTILIDADES POR PARTICIPACIÓN PATRIMONIAL	0.00
4.3.9.7	DIFERENCIAS POR REESTRUCTURACIÓN DE DEUDA PÚBLICA A FAVOR	0.00
4.3.9.9	OTROS INGRESOS Y BENEFICIOS VARIOS	713,136.00
4.3.9.9.1	UTILIDAD POR VENTA DE BIENES PATRIMONIALES	713,136.00
4.3.9.9.1.1	VENTA DE ACTIVOS FIJOS	713,136.00
4.3.9.9.1.2	VENTA DE OBJETOS DE VALOR	0.00
4.3.9.9.1.3	VENTA DE ACTIVOS NO PRODUCIDOS	0.00
4.3.9.9.2	RECUPERACIÓN DE INVERSIONES FINANCIERAS REALIZADAS CON FINES DE POLÍTICA	0.00
4.3.9.9.2.1	VENTA DE ACCIONES Y PARTICIPACIONES DE CAPITAL ADQUIRIDAS CON FINES DE POLÍTICA	0.00
4.3.9.9.2.2	VENTA DE OBLIGACIONES NEGOCIABLES ADQUIRIDAS CON FINES DE POLÍTICA	0.00
4.3.9.9.3	RECUPERACIÓN DE INVERSIONES FINANCIERAS REALIZADAS CON FINES DE LIQUIDEZ	0.00
4.3.9.9.3.1	VENTA DE ACCIONES Y PARTICIPACIONES DE CAPITAL	0.00
4.3.9.9.3.1.1	INTERNOS	0.00
4.3.9.9.3.1.2	EXTERNOS	0.00
4.3.9.9.3.2	VENTA DE TÍTULOS Y VALORES REPRESENTATIVOS DE LA DEUDA	0.00
4.3.9.9.3.3	VENTA DE OBLIGACIONES NEGOCIABLES	0.00
	TOTAL	713,136.00

EA-04 GASTOS Y OTRAS PÉRDIDAS:

Cuenta	Nombre de la Cuenta	Monto	%
5.1	GASTOS DE FUNCIONAMIENTO	408,957,249.96	72.50
5.1.1	SERVICIOS PERSONALES	205,434,139.72	36.42
5.1.1.1	REMUNERACIONES AL PERSONAL DE CARÁCTER PERMANENTE	169,974,305.98	30.13
5.1.1.1.1	DIETAS	9,533,020.05	1.69
5.1.1.1.1.1	DIETAS	9,533,020.05	1.69
5.1.1.1.2	HABERES	0.00	0.00
5.1.1.1.2.1	HABERES	0.00	0.00
5.1.1.1.3	SUELDOS BASE AL PERSONAL PERMANENTE	160,441,285.93	28.44
5.1.1.1.3.1	SUELDOS BASE AL PERSONAL DE BASE	0.00	0.00
5.1.1.1.3.2	SUELDO BASE AL PERSONAL DE CONFIANZA	160,441,285.93	28.44
5.1.1.1.4	REMUNERACIONES POR ADSCRIPCIÓN LABORAL EN EL EXTRANJERO	0.00	0.00
5.1.1.1.4.1	REMUNERACIONES POR ADSCRIPCIÓN LABORAL	0.00	0.00

MUNICIPIO DE SAN ANDRÉS CHOLULIA PUEBLA

NOTAS AL ESTADO DE ACTIVIDADES
Al 30 de Noviembre de 2021
(Cifras en pesos)

	EN EL EXTRANJERO		
5.1.1.2	REMUNERACIONES AL PERSONAL DE CARÁCTER TRANSITORIO	0.00	0.00
5.1.1.2.1	HONORARIOS ASIMILABLES A SALARIOS	0.00	0.00
5.1.1.2.1.1	HONORARIOS ASIMILABLES A SALARIOS	0.00	0.00
5.1.1.2.2	SUELDOS BASE AL PERSONAL EVENTUAL	0.00	0.00
5.1.1.2.2.1	SUELDOS BASE AL PERSONAL EVENTUAL	0.00	0.00
5.1.1.2.3	RETRIBUCIONES POR SERVICIOS DE CARÁCTER SOCIAL	0.00	0.00
5.1.1.2.3.1	RETRIBUCIONES POR SERVICIOS DE CARÁCTER SOCIAL	0.00	0.00
5.1.1.2.4	RETRIB. A LOS REPRESENT. DE LOS TRABAJADORES Y DE LOS PATRONES EN LA JUNTA DE CONCILIACIÓN Y ARBITR.	0.00	0.00
5.1.1.2.4.1	RETRIB. A LOS REPRESENT. DE LOS TRABAJADORES Y DE LOS PATRONES EN LA JUNTA DE CONCILIACIÓN Y ARBITR.	0.00	0.00
5.1.1.3	REMUNERACIONES ADICIONALES Y ESPECIALES	4,425,533.66	0.78
5.1.1.3.1	PRIMAS POR AÑOS DE SERVICIOS EFECTIVOS PRESTADOS	0.00	0.00
5.1.1.3.1.1	PRIMA QUINQUENAL POR AÑOS DE SERVICIOS EFECTIVOS PRESTADOS	0.00	0.00
5.1.1.3.1.2	PRIMA DE ANTIGÜEDAD	0.00	0.00
5.1.1.3.2	PRIMAS DE VACACIONES, DOMINICAL Y GRATIFICACIÓN DE FIN DE AÑO	25,551.23	0.00
5.1.1.3.2.1	PRIMAS DE VACACIONES Y DOMINICAL	0.00	0.00
5.1.1.3.2.2	AGUINALDO O GRATIFICACIÓN DE FIN DE AÑO	25,551.23	0.00
5.1.1.3.3	HORAS EXTRAORDINARIAS	0.00	0.00
5.1.1.3.3.1	HORAS EXTRAORDINARIAS	0.00	0.00
5.1.1.3.4	COMPENSACIONES	4,399,982.43	0.78
5.1.1.3.4.1	COMPENSACIONES POR TITULACIÓN A NIVEL LICENCIATURA, MAESTRÍA Y DOCTORADO	0.00	0.00
5.1.1.3.4.2	COMPENSACIONES A SUSTITUTOS DE PROF. EN EDO. GRÁVIDO Y PERSONAL DOCENTE CON LICENCIA PREJUBILATORIA	0.00	0.00
5.1.1.3.4.3	COMPENSACIÓN POR ADQUISICIÓN DE MATERIAL DIDÁCTICO	0.00	0.00
5.1.1.3.4.4	COMPENSACIÓN A DOCENTES, PEDAGÓGICAS GENÉRICAS Y ESPECÍFICAS	0.00	0.00
5.1.1.3.4.5	COMPENSACIONES POR SERVICIOS ESPECIALES	0.00	0.00
5.1.1.3.4.6	COMPENSACIONES ADICIONALES POR SERVICIOS ESPECIALES	0.00	0.00
5.1.1.3.4.7	COMPENSACIÓN POR ACTUALIZACIÓN Y FORMACIÓN ACADÉMICA	0.00	0.00
5.1.1.3.4.8	SOBRESUELDOS	0.00	0.00
5.1.1.3.4.9	OTRAS COMPENSACIONES	4,399,982.43	0.78
5.1.1.3.5	SOBREHABERES	0.00	0.00
5.1.1.3.5.1	SOBREHABERES	0.00	0.00
5.1.1.3.6	ASIGNACIONES DE TÉCNICO, DE MANDO, POR COMISIÓN, DE VUELO Y DE TÉCNICO ESPECIAL	0.00	0.00
5.1.1.3.6.1	ASIGNACIONES DE TÉCNICO, DE MANDO, POR COMISIÓN, DE VUELO Y DE TÉCNICO ESPECIAL	0.00	0.00
5.1.1.3.7	HONORARIOS ESPECIALES	0.00	0.00
5.1.1.3.7.1	HONORARIOS ESPECIALES	0.00	0.00
5.1.1.3.8	PARTICIPACIONES POR VIGILANCIA EN EL CUMPLIMIENTO DE LAS LEYES Y CUSTODIA DE VALORES	0.00	0.00
5.1.1.3.8.1	PARTICIPACIONES POR VIGILANCIA EN EL	0.00	0.00

MUNICIPIO DE SAN ANDRÉS CHOLULA PUEBLA

NOTAS AL ESTADO DE ACTIVIDADES

Al 30 de Noviembre de 2021

(Cifras en pesos)

	CUMPLIMIENTO DE LAS LEYES Y CUSTODIA DE VALORES		
5.1.1.4	SEGURIDAD SOCIAL	1,971,081.57	0.35
5.1.1.4.1	APORTACIONES DE SEGURIDAD SOCIAL	0.00	0.00
5.1.1.4.1.1	APORTACIONES DE SEGURIDAD SOCIAL	0.00	0.00
5.1.1.4.2	APORTACIONES A FONDOS DE VIVIENDA	0.00	0.00
5.1.1.4.2.1	APORTACIONES A FONDOS DE VIVIENDA	0.00	0.00
5.1.1.4.3	APORTACIONES AL SISTEMA PARA EL RETIRO	0.00	0.00
5.1.1.4.3.1	APORTACIONES AL SISTEMA PARA EL RETIRO	0.00	0.00
5.1.1.4.4	APORTACIONES PARA SEGUROS	1,971,081.57	0.35
5.1.1.4.4.1	APORTACIONES PARA SEGUROS	1,971,081.57	0.35
5.1.1.5	OTRAS PRESTACIONES SOCIALES Y ECONÓMICAS	28,928,344.73	5.13
5.1.1.5.1	CUOTAS PARA EL FONDO DE AHORRO Y FONDO DE TRABAJO	0.00	0.00
5.1.1.5.1.1	CUOTAS PARA EL FONDO DE AHORRO Y FONDO DE TRABAJO	0.00	0.00
5.1.1.5.2	INDEMNIZACIONES	23,731,884.26	4.21
5.1.1.5.2.1	INDEMNIZACIONES POR SEPARACIÓN	23,731,884.26	4.21
5.1.1.5.2.2	INDEMNIZACIONES POR ACCIDENTE EN EL TRABAJO	0.00	0.00
5.1.1.5.2.3	PRIMA POR RIESGO DE TRABAJO	0.00	0.00
5.1.1.5.2.4	INDEMNIZACIONES POR RIESGO DE TRABAJO	0.00	0.00
5.1.1.5.3	PRESTACIONES Y HABERES DE RETIRO	151,051.52	0.03
5.1.1.5.3.1	PRESTACIONES Y HABERES DE RETIRO	151,051.52	0.03
5.1.1.5.4	PRESTACIONES CONTRACTUALES	0.00	0.00
5.1.1.5.4.1	PREVISIÓN SOCIAL MÚLTIPLE PARA PERSONAL DE EDUCACIÓN Y SALUD	0.00	0.00
5.1.1.5.4.2	GRATIFICACIONES GENÉRICAS DE EDUCACIÓN	0.00	0.00
5.1.1.5.4.3	PRESTACIONES ESTABLECIDAS POR CONDICIONES GENERALES DE TRABAJO O CONTRATOS COLECTIVOS DE TRABAJO	0.00	0.00
5.1.1.5.4.4	HOMOLOGACIÓN	0.00	0.00
5.1.1.5.5	APOYOS A LA CAPACITACIÓN DE LOS SERVIDORES PÚBLICOS	0.00	0.00
5.1.1.5.5.1	APOYOS A LA CAPACITACIÓN DE LOS SERVIDORES PÚBLICOS	0.00	0.00
5.1.1.5.9	OTRAS PRESTACIONES SOCIALES Y ECONÓMICAS	5,045,408.95	0.89
5.1.1.5.9.1	OTRAS PRESTACIONES SOCIALES	982,648.75	0.17
5.1.1.5.9.2	PAGO EXTRAORDINARIO POR RIESGO	0.00	0.00
5.1.1.5.9.3	OTRAS PRESTACIONES	4,062,760.20	0.72
5.1.1.6	PAGO DE ESTÍMULOS A SERVIDORES PÚBLICOS	134,873.78	0.02
5.1.1.6.1	ESTÍMULOS	134,873.78	0.02
5.1.1.6.1.1	ESTÍMULOS POR PRODUCTIVIDAD Y EFICIENCIA	75,873.78	0.01
5.1.1.6.1.2	ESTÍMULOS AL PERSONAL OPERATIVO	59,000.00	0.01
5.1.1.6.2	RECOMPENSAS	0.00	0.00
5.1.1.6.2.1	RECOMPENSAS	0.00	0.00
5.1.2	MATERIALES Y SUMINISTROS	73,351,312.33	13.00
5.1.2.1	MATERIALES DE ADMINISTRACIÓN, EMISIÓN DE DOCUMENTOS Y ARTÍCULOS OFICIALES	6,903,025.43	1.22
5.1.2.1.1	MATERIALES, ÚTILES Y EQUIPOS MENORES DE OFICINA	2,525,504.97	0.45
5.1.2.1.1.1	MATERIALES, ÚTILES Y EQUIPOS MENORES DE OFICINA	2,525,504.97	0.45
5.1.2.1.2	MATERIALES Y ÚTILES DE IMPRESIÓN Y REPRODUCCIÓN	35,477.19	0.01
5.1.2.1.2.1	MATERIALES Y ÚTILES DE IMPRESIÓN Y REPRODUCCIÓN	35,477.19	0.01
5.1.2.1.3	MATERIAL ESTADÍSTICO Y GEOGRÁFICO	0.00	0.00

MUNICIPIO DE SAN ANDRÉS CHOLULA PUEBLA

NOTAS AL ESTADO DE ACTIVIDADES
Al 30 de Noviembre de 2021
(Cifras en pesos)

5.1.2.1.3.1	MATERIAL ESTADÍSTICO Y GEOGRÁFICO	0.00	0.00
5.1.2.1.4	MATERIALES, ÚTILES Y EQUIPOS MENORES DE TECNOLOGÍAS DE LA INFORMACIÓN Y COMUNICACIONES	721,353.01	0.13
5.1.2.1.4.1	MATERIALES, ÚTILES Y EQUIPOS MENORES DE TECNOLOGÍAS DE LA INFORMACIÓN Y COMUNICACIONES	721,353.01	0.13
5.1.2.1.5	MATERIAL IMPRESO E INFORMACIÓN DIGITAL	1,387,613.14	0.25
5.1.2.1.5.1	MATERIAL IMPRESO E INFORMACIÓN DIGITAL	1,387,613.14	0.25
5.1.2.1.6	MATERIAL DE LIMPIEZA	1,617,628.62	0.29
5.1.2.1.6.1	MATERIAL DE LIMPIEZA	1,617,628.62	0.29
5.1.2.1.7	MATERIALES Y ÚTILES DE ENSEÑANZA	65,288.40	0.01
5.1.2.1.7.1	MATERIALES Y ÚTILES DE ENSEÑANZA	65,288.40	0.01
5.1.2.1.8	MATERIALES PARA EL REGISTRO E IDENTIFICACIÓN DE BIENES Y PERSONAS	550,160.10	0.10
5.1.2.1.8.1	REGISTRO E IDENTIFICACIÓN DE BIENES Y PERSONAS	550,160.10	0.10
5.1.2.1.8.2	REGISTRO E IDENTIFICACIÓN VEHICULAR	0.00	0.00
5.1.2.1.8.3	ADQUISICIÓN DE FORMAS VALORADAS	0.00	0.00
5.1.2.2	ALIMENTOS Y UTENSILIOS	1,292,614.88	0.23
5.1.2.2.1	PRODUCTOS ALIMENTICIOS PARA PERSONAS	839,493.72	0.15
5.1.2.2.1.1	PRODUCTOS ALIMENTICIOS PARA LOS EFECTIVOS QUE PARTICIPEN EN PROGRAMAS DE SEGURIDAD PÚBLICA	184,567.02	0.03
5.1.2.2.1.2	PRODUCTOS ALIMENTICIOS PARA LOS EFECTIVOS QUE REALICEN LABORES EN CAMPO O DE SUPERVISIÓN	0.00	0.00
5.1.2.2.1.3	PRODUCTOS ALIMENTICIOS PARA EL PERSONAL EN LAS INSTALACIONES DE LAS DEPENDENCIAS Y ENTIDADES	635,189.70	0.11
5.1.2.2.1.4	PRODUCTOS ALIMENTICIOS PARA LA POBLACIÓN AFECTADA EN CASO DE DESASTRES NATURALES	0.00	0.00
5.1.2.2.1.5	PRODUCTOS ALIMENTICIOS PARA EL PERSONAL DERIVADO DE SITUACIONES CONTINGENTES	11,514.00	0.00
5.1.2.2.1.6	PROD. ALIMENTICIOS ASOCIADO A LA PREST. DE SERV. PUB. DE SALUD, EDU., DE REINSERCIÓN SOCIAL Y OTRAS	8,223.00	0.00
5.1.2.2.2	PRODUCTOS ALIMENTICIOS PARA ANIMALES	449,268.31	0.08
5.1.2.2.2.1	PRODUCTOS ALIMENTICIOS PARA ANIMALES	449,268.31	0.08
5.1.2.2.3	UTENSILIOS PARA EL SERVICIO DE ALIMENTACIÓN	3,852.85	0.00
5.1.2.2.3.1	UTENSILIOS PARA EL SERVICIO DE ALIMENTACIÓN	3,852.85	0.00
5.1.2.3	MATERIAS PRIMAS Y MATERIALES DE PRODUCCIÓN Y COMERCIALIZACIÓN	0.00	0.00
5.1.2.3.1	PRODUCTOS ALIMENTICIOS, AGROPECUARIOS Y FORESTALES ADQUIRIDOS COMO MATERIA PRIMA	0.00	0.00
5.1.2.3.1.1	PRODUCTOS ALIMENTICIOS, AGROPECUARIOS Y FORESTALES ADQUIRIDOS COMO MATERIA PRIMA	0.00	0.00
5.1.2.3.2	INSUMOS TEXTILES ADQUIRIDOS COMO MATERIA PRIMA	0.00	0.00
5.1.2.3.2.1	INSUMOS TEXTILES ADQUIRIDOS COMO MATERIA PRIMA	0.00	0.00
5.1.2.3.3	PRODUCTOS DE PAPEL, CARTÓN E IMPRESOS ADQUIRIDOS COMO MATERIA PRIMA	0.00	0.00
5.1.2.3.3.1	PRODUCTOS DE PAPEL, CARTÓN E IMPRESOS ADQUIRIDOS COMO MATERIA PRIMA	0.00	0.00

MUNICIPIO DE SAN ANDRÉS CHOLULA PUEBLA

NOTAS AL ESTADO DE ACTIVIDADES

Al 30 de Noviembre de 2021

(Cifras en pesos)

5.1.2.3.4	COMBUSTIBLES, LUBRICANTES, ADITIVOS, CARBÓN Y SUS DERIVADOS ADQUIRIDOS COMO MATERIA PRIMA	0.00	0.00
5.1.2.3.4.1	COMBUSTIBLES, LUBRICANTES, ADITIVOS, CARBÓN Y SUS DERIVADOS ADQUIRIDOS COMO MATERIA PRIMA	0.00	0.00
5.1.2.3.5	PRODUCTOS QUÍMICOS, FARMACÉUTICOS Y DE LABORATORIO ADQUIRIDOS COMO MATERIA PRIMA	0.00	0.00
5.1.2.3.5.1	PRODUCTOS QUÍMICOS, FARMACÉUTICOS Y DE LABORATORIO ADQUIRIDOS COMO MATERIA PRIMA	0.00	0.00
5.1.2.3.6	PRODUCTOS METÁLICOS Y A BASE DE MINERALES NO METÁLICOS ADQUIRIDOS COMO MATERIA PRIMA	0.00	0.00
5.1.2.3.6.1	PRODUCTOS METÁLICOS Y A BASE DE MINERALES NO METÁLICOS ADQUIRIDOS COMO MATERIA PRIMA	0.00	0.00
5.1.2.3.7	PRODUCTOS DE CUERO, PIEL, PLÁSTICO Y HULE ADQUIRIDOS COMO MATERIA PRIMA	0.00	0.00
5.1.2.3.7.1	PRODUCTOS DE CUERO, PIEL, PLÁSTICO Y HULE ADQUIRIDOS COMO MATERIA PRIMA	0.00	0.00
5.1.2.3.8	MERCANCÍAS ADQUIRIDAS PARA SU COMERCIALIZACIÓN	0.00	0.00
5.1.2.3.8.1	MERCANCÍAS ADQUIRIDAS PARA SU COMERCIALIZACIÓN	0.00	0.00
5.1.2.3.9	OTROS PRODUCTOS ADQUIRIDOS COMO MATERIA PRIMA	0.00	0.00
5.1.2.3.9.1	OTROS PRODUCTOS ADQUIRIDOS COMO MATERIA PRIMA	0.00	0.00
5.1.2.4	MATERIALES Y ARTÍCULOS DE CONSTRUCCIÓN Y DE REPARACIÓN	20,143,195.59	3.57
5.1.2.4.1	PRODUCTOS MINERALES NO METÁLICOS	616,634.33	0.11
5.1.2.4.1.1	PRODUCTOS MINERALES NO METÁLICOS	616,634.33	0.11
5.1.2.4.2	CEMENTO Y PRODUCTOS DE CONCRETO	2,690,561.47	0.48
5.1.2.4.2.1	CEMENTO Y PRODUCTOS DE CONCRETO	2,690,561.47	0.48
5.1.2.4.3	CAL, YESO Y PRODUCTOS DE YESO	63,280.09	0.01
5.1.2.4.3.1	CAL, YESO Y PRODUCTOS DE YESO	63,280.09	0.01
5.1.2.4.4	MADERA Y PRODUCTOS DE MADERA	2,068.16	0.00
5.1.2.4.4.1	MADERA Y PRODUCTOS DE MADERA	2,068.16	0.00
5.1.2.4.5	VIDRIO Y PRODUCTOS DE VIDRIO	0.00	0.00
5.1.2.4.5.1	VIDRIO Y PRODUCTOS DE VIDRIO	0.00	0.00
5.1.2.4.6	MATERIAL ELÉCTRICO Y ELECTRÓNICO	7,241,654.55	1.28
5.1.2.4.6.1	MATERIAL ELÉCTRICO Y ELECTRÓNICO	7,241,654.55	1.28
5.1.2.4.7	ARTÍCULOS METÁLICOS PARA LA CONSTRUCCIÓN	952,025.85	0.17
5.1.2.4.7.1	ARTÍCULOS METÁLICOS PARA LA CONSTRUCCIÓN	952,025.85	0.17
5.1.2.4.8	MATERIALES COMPLEMENTARIOS	1,929.44	0.00
5.1.2.4.8.1	MATERIALES COMPLEMENTARIOS	1,929.44	0.00
5.1.2.4.9	OTROS MATERIALES Y ARTÍCULOS DE CONSTRUCCIÓN Y REPARACIÓN	8,575,041.70	1.52
5.1.2.4.9.1	OTROS MATERIALES Y ARTÍCULOS DE CONSTRUCCIÓN Y REPARACIÓN	8,575,041.70	1.52
5.1.2.5	PRODUCTOS QUÍMICOS, FARMACÉUTICOS Y DE LABORATORIO	14,856,135.49	2.63
5.1.2.5.1	PRODUCTOS QUÍMICOS BÁSICOS	1,445,147.00	0.26
5.1.2.5.1.1	PRODUCTOS QUÍMICOS BÁSICOS	1,445,147.00	0.26
5.1.2.5.2	FERTILIZANTES, PESTICIDAS Y OTROS AGROQUÍMICOS	268,340.00	0.05

MUNICIPIO DE SAN ANDRÉS CHOLULA PUEBLA

NOTAS AL ESTADO DE ACTIVIDADES
Al 30 de Noviembre de 2021
(Cifras en pesos)

5.1.2.5.2.1	FERTILIZANTES, PESTICIDAS Y OTROS AGROQUÍMICOS	268,340.00	0.05
5.1.2.5.3	MEDICINAS Y PRODUCTOS FARMACÉUTICOS	2,048,430.57	0.36
5.1.2.5.3.1	MEDICINAS Y PRODUCTOS FARMACÉUTICOS	2,048,430.57	0.36
5.1.2.5.4	MATERIALES, ACCESORIOS Y SUMINISTROS MÉDICOS	4,751,870.36	0.84
5.1.2.5.4.1	MATERIALES, ACCESORIOS Y SUMINISTROS MÉDICOS	4,201,634.36	0.74
5.1.2.5.4.2	MATERIALES, ACCESORIOS Y SUMINISTROS MÉDICOS PARA EL SECTOR PÚBLICO	550,236.00	0.10
5.1.2.5.5	MATERIALES, ACCESORIOS Y SUMINISTROS DE LABORATORIO	0.00	0.00
5.1.2.5.5.1	MATERIALES, ACCESORIOS Y SUMINISTROS DE LABORATORIO	0.00	0.00
5.1.2.5.6	FIBRAS SINTÉTICAS, HULES, PLÁSTICOS Y DERIVADOS	6,342,347.56	1.12
5.1.2.5.6.1	FIBRAS SINTÉTICAS, HULES, PLÁSTICOS Y DERIVADOS	6,342,347.56	1.12
5.1.2.5.9	OTROS PRODUCTOS QUÍMICOS	0.00	0.00
5.1.2.5.9.1	OTROS PRODUCTOS QUÍMICOS	0.00	0.00
5.1.2.6	COMBUSTIBLES, LUBRICANTES Y ADITIVOS	23,740,739.99	4.21
5.1.2.6.1	COMBUSTIBLES, LUBRICANTES Y ADITIVOS	23,740,739.99	4.21
5.1.2.6.1.1	COMBUSTIBLES, LUBRICANTES Y ADITIVOS PARA VEHÍCULOS DESTINADOS A SERV. PUB. Y LA OPER. DE PROG. PUB.	23,125,047.73	4.10
5.1.2.6.1.2	COMBUSTIBLES, LUBRICANTES Y ADITIVOS PARA VEHÍCULOS DESTINADOS A SERVICIOS ADMINISTRATIVOS	142,866.43	0.03
5.1.2.6.1.3	COMBUSTIBLES, LUBRICANTES Y ADITIVOS PARA VEHÍCULOS ASIGNADOS A LAS Y LOS SERVIDORES PÚBLICOS	471,704.03	0.08
5.1.2.6.1.4	COMBUSTIBLES, LUBRICANTES Y ADITIVOS PARA MAQUINARIA Y EQUIPO DE PRODUCCIÓN	1,121.80	0.00
5.1.2.6.2	CARBÓN Y SUS DERIVADOS	0.00	0.00
5.1.2.6.2.1	CARBÓN Y SUS DERIVADOS	0.00	0.00
5.1.2.7	VESTUARIO, BLANCOS, PRENDAS DE PROTECCIÓN Y ARTÍCULOS DEPORTIVOS	3,099,540.58	0.55
5.1.2.7.1	VESTUARIO Y UNIFORMES	1,758,950.56	0.31
5.1.2.7.1.1	VESTUARIO Y UNIFORMES	1,758,950.56	0.31
5.1.2.7.2	PRENDAS DE SEGURIDAD Y PROTECCIÓN PERSONAL	1,331,541.58	0.24
5.1.2.7.2.1	PRENDAS DE SEGURIDAD Y PROTECCIÓN PERSONAL	1,331,541.58	0.24
5.1.2.7.3	ARTÍCULOS DEPORTIVOS	0.00	0.00
5.1.2.7.3.1	ARTÍCULOS DEPORTIVOS	0.00	0.00
5.1.2.7.4	PRODUCTOS TEXTILES	5,287.48	0.00
5.1.2.7.4.1	PRODUCTOS TEXTILES	5,287.48	0.00
5.1.2.7.5	BLANCOS Y OTROS PRODUCTOS TEXTILES, EXCEPTO PRENDAS DE VESTIR	3,760.96	0.00
5.1.2.7.5.1	BLANCOS Y OTROS PRODUCTOS TEXTILES, EXCEPTO PRENDAS DE VESTIR	3,760.96	0.00
5.1.2.8	MATERIALES Y SUMINISTROS PARA SEGURIDAD	106,253.10	0.02
5.1.2.8.1	SUSTANCIAS Y MATERIALES EXPLOSIVOS	0.00	0.00
5.1.2.8.1.1	SUSTANCIAS Y MATERIALES EXPLOSIVOS	0.00	0.00
5.1.2.8.2	MATERIALES DE SEGURIDAD PÚBLICA	106,253.10	0.02
5.1.2.8.2.1	MATERIALES DE SEGURIDAD PÚBLICA	106,253.10	0.02
5.1.2.8.3	PRENDAS DE PROTECCIÓN PARA SEGURIDAD PÚBLICA	0.00	0.00

MUNICIPIO DE SAN ANDRÉS CHOLULA PUEBLA

NOTAS AL ESTADO DE ACTIVIDADES
Al 30 de Noviembre de 2021
(Cifras en pesos)

5.1.2.8.3.1	PRENDAS DE PROTECCIÓN PARA SEGURIDAD PÚBLICA	0.00	0.00
5.1.2.9	HERRAMIENTAS, REFACCIONES Y ACCESORIOS MENORES	3,209,807.27	0.57
5.1.2.9.1	HERRAMIENTAS MENORES	841,127.83	0.15
5.1.2.9.1.1	HERRAMIENTAS MENORES	841,127.83	0.15
5.1.2.9.2	REFACCIONES Y ACCESORIOS MENORES DE EDIFICIOS	4,271.75	0.00
5.1.2.9.2.1	REFACCIONES Y ACCESORIOS MENORES DE EDIFICIOS	4,271.75	0.00
5.1.2.9.3	REFACCIONES Y ACCESORIOS MENORES DE MOBILIARIO Y EQUIPO DE ADMINISTRACIÓN, EDUCACIONAL Y RECREATIVO	47,394.85	0.01
5.1.2.9.3.1	REFACCIONES Y ACCESORIOS MENORES DE MOBILIARIO Y EQUIPO DE ADMINISTRACIÓN, EDUCACIONAL Y RECREATIVO	47,394.85	0.01
5.1.2.9.4	REFACCIONES Y ACCESORIOS MENORES DE EQUIPO DE CÓMPUTO Y TECNOLOGÍAS DE LA INFORMACIÓN	570,749.46	0.10
5.1.2.9.4.1	REFACCIONES Y ACCESORIOS MENORES DE EQUIPO DE CÓMPUTO Y TECNOLOGÍAS DE LA INFORMACIÓN	570,749.46	0.10
5.1.2.9.5	REFACCIONES Y ACCESORIOS MENORES DE EQUIPO E INSTRUMENTAL MÉDICO Y DE LABORATORIO	49,613.20	0.01
5.1.2.9.5.1	REFACCIONES Y ACCESORIOS MENORES DE EQUIPO E INSTRUMENTAL MÉDICO Y DE LABORATORIO	49,613.20	0.01
5.1.2.9.6	REFACCIONES Y ACCESORIOS MENORES DE EQUIPO DE TRANSPORTE	1,587,497.40	0.28
5.1.2.9.6.1	REFACCIONES Y ACCESORIOS MENORES DE EQUIPO DE TRANSPORTE	1,587,497.40	0.28
5.1.2.9.7	REFACCIONES Y ACCESORIOS MENORES DE EQUIPO DE DEFENSA Y SEGURIDAD	3,182.56	0.00
5.1.2.9.7.1	REFACCIONES Y ACCESORIOS MENORES DE EQUIPO DE DEFENSA Y SEGURIDAD	3,182.56	0.00
5.1.2.9.8	REFACCIONES Y ACCESORIOS MENORES DE MAQUINARIA Y OTROS EQUIPOS	59,894.52	0.01
5.1.2.9.8.1	REFACCIONES Y ACCESORIOS MENORES DE MAQUINARIA Y OTROS EQUIPOS	59,894.52	0.01
5.1.2.9.9	REFACCIONES Y ACCESORIOS MENORES OTROS BIENES MUEBLES	46,075.70	0.01
5.1.2.9.9.1	REFACCIONES Y ACCESORIOS MENORES OTROS BIENES MUEBLES	46,075.70	0.01
5.1.3	SERVICIOS GENERALES	130,171,797.91	23.08
5.1.3.1	SERVICIOS BÁSICOS	33,166,377.06	5.88
5.1.3.1.1	ENERGÍA ELÉCTRICA	30,617,858.59	5.43
5.1.3.1.1.1	SERVICIO DE ENERGÍA ELÉCTRICA	2,503,737.54	0.44
5.1.3.1.1.2	SERVICIO DE ALUMBRADO PÚBLICO	28,114,121.05	4.98
5.1.3.1.2	GAS	5,530.65	0.00
5.1.3.1.2.1	GAS	5,530.65	0.00
5.1.3.1.3	AGUA	43,018.72	0.01
5.1.3.1.3.1	SERVICIO DE AGUA	43,018.72	0.01
5.1.3.1.3.2	SERVICIO DE AGUA PARA RIEGO	0.00	0.00
5.1.3.1.3.3	SERVICIO DE AGUA EN SITUACIONES DE EMERGENCIA	0.00	0.00
5.1.3.1.4	TELEFONÍA TRADICIONAL	2,390,416.08	0.42
5.1.3.1.4.1	TELEFONÍA TRADICIONAL	2,390,416.08	0.42

MUNICIPIO DE SAN ANDRÉS CHOLULA PUEBLA

NOTAS AL ESTADO DE ACTIVIDADES
Al 30 de Noviembre de 2021
(Cifras en pesos)

5.1.3.1.5	TELEFONÍA CELULAR	6,594.16	0.00
5.1.3.1.5.1	TELEFONÍA CELULAR	6,594.16	0.00
5.1.3.1.6	SERVICIOS DE TELECOMUNICACIONES Y SATÉLITES	68,897.64	0.01
5.1.3.1.6.1	SERVICIOS DE RADIOLOCALIZACIÓN	0.00	0.00
5.1.3.1.6.2	SERVICIOS DE TELECOMUNICACIONES	68,897.64	0.01
5.1.3.1.7	SERVICIOS DE ACCESO DE INTERNET, REDES Y PROCESAMIENTO DE INFORMACIÓN	20,001.18	0.00
5.1.3.1.7.1	SERVICIOS DE ACCESO DE INTERNET	18,649.91	0.00
5.1.3.1.7.2	SERVICIOS DE REDES Y PROCESAMIENTO DE INFORMACIÓN	1,351.27	0.00
5.1.3.1.8	SERVICIOS POSTALES Y TELEGRÁFICOS	11,684.69	0.00
5.1.3.1.8.1	SERVICIO POSTAL	11,684.69	0.00
5.1.3.1.8.2	SERVICIO TELEGRÁFICO	0.00	0.00
5.1.3.1.9	SERVICIOS INTEGRALES Y OTROS SERVICIOS	2,375.35	0.00
5.1.3.1.9.1	SERVICIOS INTEGRALES DE TELECOMUNICACIÓN	335.37	0.00
5.1.3.1.9.2	SERVICIOS INTEGRALES DE INFRAESTRUCTURA DE CÓMPUTO	0.00	0.00
5.1.3.1.9.3	OTROS SERVICIOS INTEGRALES	2,039.98	0.00
5.1.3.2	SERVICIOS DE ARRENDAMIENTO	5,283,355.82	0.94
5.1.3.2.1	ARRENDAMIENTO DE TERRENOS	139,163.43	0.02
5.1.3.2.1.1	ARRENDAMIENTO DE TERRENOS	139,163.43	0.02
5.1.3.2.2	ARRENDAMIENTO DE EDIFICIOS	2,594,879.17	0.46
5.1.3.2.2.1	ARRENDAMIENTO DE EDIFICIOS	2,594,879.17	0.46
5.1.3.2.3	ARRENDAMIENTO DE MOBILIARIO Y EQUIPO DE ADMINISTRACIÓN, EDUCACIONAL Y RECREATIVO	115,856.59	0.02
5.1.3.2.3.1	ARRENDAMIENTO DE MOBILIARIO	0.00	0.00
5.1.3.2.3.2	ARRENDAMIENTO DE EQUIPO Y BIENES INFORMÁTICOS	115,856.59	0.02
5.1.3.2.3.3	ARRENDAMIENTO DE EQUIPO DE TELECOMUNICACIONES	0.00	0.00
5.1.3.2.4	ARRENDAMIENTO DE EQUIPO E INSTRUMENTAL MÉDICO Y DE LABORATORIO	7,840.00	0.00
5.1.3.2.4.1	ARRENDAMIENTO DE EQUIPO E INSTRUMENTAL MÉDICO Y DE LABORATORIO	7,840.00	0.00
5.1.3.2.5	ARRENDAMIENTO DE EQUIPO DE TRANSPORTE	0.00	0.00
5.1.3.2.5.1	ARRENDAMIENTO TERRESTRES, AÉREOS, MARÍTIMOS, LACUSTRES Y FLUVIALES PARA SERV. PUB. Y LA OPER. DE PROG.	0.00	0.00
5.1.3.2.5.2	ARRENDAMIENTO DE VEHÍCULOS TERRESTRES, AÉREOS, MARÍTIMOS, LACUSTRES Y FLUVIALES PARA SERV. ADMIN.	0.00	0.00
5.1.3.2.5.3	ARRENDAMIENTO TERRESTRES, AÉREOS, MARÍTIMOS, LACUSTRES Y FLUVIALES	0.00	0.00
5.1.3.2.5.4	ARRENDAMIENTO TERRESTRES, AÉREOS, MARÍTIMOS, LACUSTRES Y FLUVIALES PARA LAS Y LOS SERVIDORES PÚBLICOS	0.00	0.00
5.1.3.2.6	ARRENDAMIENTO DE MAQUINARIA, OTROS EQUIPOS Y HERRAMIENTAS	148,998.96	0.03
5.1.3.2.6.1	ARRENDAMIENTO DE MAQUINARIA, OTROS EQUIPOS Y HERRAMIENTAS	148,998.96	0.03
5.1.3.2.7	ARRENDAMIENTO DE ACTIVOS INTANGIBLES	1,952.00	0.00
5.1.3.2.7.1	ARRENDAMIENTO DE ACTIVOS INTANGIBLES	1,952.00	0.00
5.1.3.2.8	ARRENDAMIENTO FINANCIERO	0.00	0.00
5.1.3.2.8.1	ARRENDAMIENTO FINANCIERO	0.00	0.00
5.1.3.2.9	OTROS ARRENDAMIENTOS	2,274,665.67	0.40
5.1.3.2.9.1	OTROS ARRENDAMIENTOS	2,274,665.67	0.40

MUNICIPIO DE SAN ANDRÉS CHOLULA PUEBLA

NOTAS AL ESTADO DE ACTIVIDADES

Al 30 de Noviembre de 2021

(Cifras en pesos)

5.1.3.3	SERVICIOS PROFESIONALES, CIENTÍFICOS Y TÉCNICOS Y OTROS SERVICIOS	21,543,753.91	3.82
5.1.3.3.1	SERVICIOS LEGALES, DE CONTABILIDAD, AUDITORÍA Y RELACIONADOS	9,879,593.35	1.75
5.1.3.3.1.1	SERVICIOS RELACIONADOS CON PROCEDIMIENTOS JURISDICCIONALES	5,117,927.06	0.91
5.1.3.3.1.2	OTROS SERVICIOS PARA LA OPERACIÓN DE PROGRAMAS	4,761,666.29	0.84
5.1.3.3.2	SERVICIOS DE DISEÑO, ARQUITECTURA, INGENIERÍA Y ACTIVIDADES RELACIONADAS	147,004.85	0.03
5.1.3.3.2.1	SERVICIOS DE DISEÑO, ARQUITECTURA, INGENIERÍA Y ACTIVIDADES RELACIONADAS	147,004.85	0.03
5.1.3.3.3	SERVICIOS DE CONSULTORÍA ADMINISTRATIVA, PROCESOS, TÉCNICA Y EN TECNOLOGÍAS DE LA INFORMACIÓN	196,164.60	0.03
5.1.3.3.3.1	SERVICIOS DE INFORMATICA	196,164.60	0.03
5.1.3.3.3.1.1	SERVICIOS DE DESARROLLO DE APLICACIONES INFORMÁTICAS	20,036.00	0.00
5.1.3.3.3.1.2	SERVICIOS ESTADÍSTICOS Y GEOGRÁFICOS	0.00	0.00
5.1.3.3.3.1.3	SERVICIOS RELACIONADOS CON CERTIFICACIÓN DE PROCESOS	0.00	0.00
5.1.3.3.3.1.4	SERVICIOS DE MANTENIMIENTO DE APLICACIONES INFORMÁTICAS	176,128.60	0.03
5.1.3.3.4	SERVICIOS DE CAPACITACIÓN	2,960,400.00	0.52
5.1.3.3.4.1	CAPACITACIÓN INSTITUCIONAL	0.00	0.00
5.1.3.3.4.2	CAPACITACIÓN ESPECIALIZADA	2,960,400.00	0.52
5.1.3.3.5	SERVICIOS DE INVESTIGACIÓN CIENTÍFICA Y DESARROLLO	0.00	0.00
5.1.3.3.5.1	SERVICIOS DE INVESTIGACIÓN CIENTÍFICA Y DESARROLLO	0.00	0.00
5.1.3.3.6	SERVICIOS DE APOYO ADMINISTRATIVO, FOTOCOPIADO E IMPRESIÓN	1,941,827.11	0.34
5.1.3.3.6.1	SERVICIOS RELACIONADOS CON TRADUCCIONES	0.00	0.00
5.1.3.3.6.2	SERVICIOS DE APOYO ADMINISTRATIVO	18,497.65	0.00
5.1.3.3.6.3	SERVICIO DE IMPRESIÓN DE DOCUMENTOS Y PAPELERÍA OFICIAL	0.00	0.00
5.1.3.3.6.4	SERVICIOS DE IMPRESIÓN DE MATERIAL INFORMATIVO DERIVADO DE LA OPERACIÓN Y ADMINISTRACIÓN	1,301,329.46	0.23
5.1.3.3.6.5	INFORMACIÓN EN MEDIOS MASIVOS DERIVADA DE LA OPERACIÓN Y ADMON. DE LAS DEPENDENCIAS Y ENTIDADES	0.00	0.00
5.1.3.3.6.6	SERVICIOS DE DIGITALIZACIÓN	622,000.00	0.11
5.1.3.3.7	SERVICIOS DE PROTECCIÓN Y SEGURIDAD	0.00	0.00
5.1.3.3.7.1	SERVICIOS DE PROTECCIÓN Y SEGURIDAD	0.00	0.00
5.1.3.3.8	SERVICIOS DE VIGILANCIA	0.00	0.00
5.1.3.3.8.1	SERVICIOS DE VIGILANCIA	0.00	0.00
5.1.3.3.9	SERVICIOS PROFESIONALES, CIENTÍFICOS Y TÉCNICOS INTEGRALES	6,418,764.00	1.14
5.1.3.3.9.1	SERVICIOS PROFESIONALES, CIENTÍFICOS Y TÉCNICOS INTEGRALES	6,418,764.00	1.14
5.1.3.4	SERVICIOS FINANCIEROS, BANCARIOS Y COMERCIALES	4,474,816.60	0.79
5.1.3.4.1	SERVICIOS FINANCIEROS Y BANCARIOS	1,636,185.73	0.29
5.1.3.4.1.1	SERVICIOS FINANCIEROS Y BANCARIOS	1,636,185.73	0.29
5.1.3.4.2	SERVICIOS DE COBRANZA, INVESTIGACIÓN CREDITICIA Y SIMILAR	0.00	0.00
5.1.3.4.2.1	SERVICIOS DE COBRANZA, INVESTIGACIÓN	0.00	0.00

MUNICIPIO DE SAN ANDRÉS CHOLULA PUEBLA

NOTAS AL ESTADO DE ACTIVIDADES
Al 30 de Noviembre de 2021
(Cifras en pesos)

5.1.3.4.3	CREDITICIA Y SIMILAR SERVICIOS DE RECAUDACIÓN, TRASLADO Y CUSTODIA DE VALORES	0.00	0.00
5.1.3.4.3.1	SERVICIOS DE RECAUDACIÓN, TRASLADO Y CUSTODIA DE VALORES	0.00	0.00
5.1.3.4.4	SEGUROS DE RESPONSABILIDAD PATRIMONIAL Y FIANZAS	0.00	0.00
5.1.3.4.4.1	SEGUROS DE RESPONSABILIDAD PATRIMONIAL Y FIANZAS	0.00	0.00
5.1.3.4.5	SEGUROS DE BIENES PATRIMONIALES	2,752,094.87	0.49
5.1.3.4.5.1	SEGUROS DE BIENES PATRIMONIALES	2,752,094.87	0.49
5.1.3.4.5.2	SEGUROS CONTRA DESASTRES NATURALES	0.00	0.00
5.1.3.4.6	ALMACENAJE, ENVASE Y EMBALAJE	0.00	0.00
5.1.3.4.6.1	ALMACENAJE, ENVASE Y EMBALAJE	0.00	0.00
5.1.3.4.7	FLETES Y MANIOBRAS	86,536.00	0.02
5.1.3.4.7.1	FLETES Y MANIOBRAS	86,536.00	0.02
5.1.3.4.8	COMISIONES POR VENTAS	0.00	0.00
5.1.3.4.8.1	COMISIONES POR VENTAS	0.00	0.00
5.1.3.4.9	SERVICIOS FINANCIEROS, BANCARIOS Y COMERCIALES INTEGRALES	0.00	0.00
5.1.3.4.9.1	SERVICIOS FINANCIEROS, BANCARIOS Y COMERCIALES INTEGRALES	0.00	0.00
5.1.3.5	SERVICIOS DE INSTALACIÓN, REPARACIÓN, MANTENIMIENTO Y CONSERVACIÓN	24,886,332.79	4.41
5.1.3.5.1	CONSERVACIÓN Y MANTENIMIENTO MENOR DE INMUEBLES	2,016,263.99	0.36
5.1.3.5.1.1	MANTENIMIENTO Y CONSERVACIÓN MENOR DE INMUEBLES PARA LA PRESTACIÓN DE SERVICIOS ADMINISTRATIVOS	1,182,240.02	0.21
5.1.3.5.1.2	MANTENIMIENTO Y CONSERVACIÓN MENOR DE INMUEBLES PARA LA PRESTACIÓN DE SERVICIOS PÚBLICOS	834,023.97	0.15
5.1.3.5.2	INSTALACIÓN, REPARACIÓN Y MANTENIMIENTO DE MOBILIARIO Y EQUIPO DE ADMÓN., EDUCACIONAL Y RECR	16,592.00	0.00
5.1.3.5.2.1	INSTALACIÓN, REPARACIÓN Y MANTENIMIENTO DE MOBILIARIO Y EQUIPO DE ADMÓN., EDUCACIONAL Y RECR	16,592.00	0.00
5.1.3.5.3	INSTALACIÓN, REPARACIÓN Y MANTENIMIENTO DE EQUIPO DE CÓMPUTO Y TECNOLOGÍAS DE LA INFORMACIÓN	2,767,396.10	0.49
5.1.3.5.3.1	INSTALACIÓN, REPARACIÓN Y MANTENIMIENTO DE EQUIPO DE CÓMPUTO Y TECNOLOGÍAS DE LA INFORMACIÓN	2,767,396.10	0.49
5.1.3.5.4	INSTALACIÓN, REPARACIÓN Y MANTENIMIENTO DE EQUIPO INSTRUMENTAL MÉDICO Y DE LABORATORIO	12,820.80	0.00
5.1.3.5.4.1	INSTALACIÓN, REPARACIÓN Y MANTENIMIENTO DE EQUIPO INSTRUMENTAL MÉDICO Y DE LABORATORIO	12,820.80	0.00
5.1.3.5.5	REPARACIÓN Y MANTENIMIENTO DE EQUIPO DE TRANSPORTE	10,943,004.80	1.94
5.1.3.5.5.1	REPARACIÓN Y MANTENIMIENTO DE EQUIPO DE TRANSPORTE	10,943,004.80	1.94
5.1.3.5.6	REPARACIÓN Y MANTENIMIENTO DE EQUIPO DE DEFENSA Y SEGURIDAD	0.00	0.00
5.1.3.5.6.1	REPARACIÓN Y MANTENIMIENTO DE EQUIPO DE DEFENSA Y SEGURIDAD	0.00	0.00

MUNICIPIO DE SAN ANDRÉS CHOLULA PUEBLA

NOTAS AL ESTADO DE ACTIVIDADES

Al 30 de Noviembre de 2021

(Cifras en pesos)

5.1.3.5.7	INSTALACIÓN, REPARACIÓN Y MANTENIMIENTO DE MAQUINARIA, OTROS EQUIPOS Y HERRAMIENTA	65,805.60	0.01
5.1.3.5.7.1	INSTALACIÓN, REPARACIÓN Y MANTENIMIENTO DE MAQUINARIA Y OTROS EQUIPOS	65,805.60	0.01
5.1.3.5.7.2	INSTALACIÓN, REPARACIÓN Y MANTENIMIENTO DE MAQUINARIA Y EQUIPO DE TRABAJO ESPECÍFICO	0.00	0.00
5.1.3.5.7.3	INSTALACIÓN, REPARACIÓN Y MANTENIMIENTO DE PLANTAS E INSTALACIONES PRODUCTIVAS	0.00	0.00
5.1.3.5.8	SERVICIOS DE LIMPIEZA Y MANEJO DE DESECHOS	9,029,286.42	1.60
5.1.3.5.8.1	SERVICIOS DE LIMPIEZA Y MANEJO DE DESECHOS	9,029,286.42	1.60
5.1.3.5.9	SERVICIOS DE JARDINERÍA Y FUMIGACIÓN	35,163.08	0.01
5.1.3.5.9.1	SERVICIOS DE JARDINERÍA Y FUMIGACIÓN	35,163.08	0.01
5.1.3.6	SERVICIOS DE COMUNICACIÓN SOCIAL Y PUBLICIDAD	10,932,374.96	1.94
5.1.3.6.1	DIFUSIÓN POR RADIO, TELEVISIÓN Y OTROS MEDIOS DE MENSAJES SOBRE PROGRAM. Y ACTIVID. GUBERNAMENTALES	10,932,374.96	1.94
5.1.3.6.1.1	DIFUSIÓN POR RADIO, TELEVISIÓN Y OTROS MEDIOS DE MENSAJES SOBRE PROGRAM. Y ACTIVID. GUBERNAMENTALES	10,932,374.96	1.94
5.1.3.6.2	DIFUSIÓN POR RADIO, TELEVISIÓN Y OTROS MEDIOS DE MENSAJES COMER. PARA PROMO. LA VNTA DE BIE. O SERV	0.00	0.00
5.1.3.6.2.1	DIFUSIÓN POR RADIO, TELEVISIÓN Y OTROS MEDIOS DE MENSAJES COMER. PARA PROMO. LA VNTA DE BIE. O SERV	0.00	0.00
5.1.3.6.3	SERVICIOS DE CREATIVIDAD, PREPRODUCCIÓN Y PRODUCCIÓN DE PUBLICIDAD, EXCEPTO INTERNET	0.00	0.00
5.1.3.6.3.1	SERVICIOS DE CREATIVIDAD, PREPRODUCCIÓN Y PRODUCCIÓN DE PUBLICIDAD, EXCEPTO INTERNET	0.00	0.00
5.1.3.6.4	SERVICIOS DE REVELADO DE FOTOGRAFÍAS	0.00	0.00
5.1.3.6.4.1	SERVICIOS DE REVELADO DE FOTOGRAFÍAS	0.00	0.00
5.1.3.6.5	SERVICIOS DE LA INDUSTRIA FÍLMICA, DEL SONIDO Y DEL VIDEO	0.00	0.00
5.1.3.6.5.1	SERVICIOS DE LA INDUSTRIA FÍLMICA, DEL SONIDO Y DEL VIDEO	0.00	0.00
5.1.3.6.6	SERVICIO DE CREACIÓN Y DIFUSIÓN DE CONTENIDO EXCLUSIVAMENTE A TRAVÉS DE INTERNET	0.00	0.00
5.1.3.6.6.1	SERVICIO DE CREACIÓN Y DIFUSIÓN DE CONTENIDO EXCLUSIVAMENTE A TRAVÉS DE INTERNET	0.00	0.00
5.1.3.6.9	OTROS SERVICIOS DE INFORMACIÓN	0.00	0.00
5.1.3.6.9.1	OTROS SERVICIOS DE INFORMACIÓN	0.00	0.00
5.1.3.7	SERVICIOS DE TRASLADO Y VIÁTICOS	75,022.64	0.01
5.1.3.7.1	PASAJES AÉREOS	0.00	0.00
5.1.3.7.1.1	PASAJES AÉREOS NACIONALES	0.00	0.00
5.1.3.7.1.2	PASAJES AÉREOS INTERNACIONALES	0.00	0.00
5.1.3.7.2	PASAJES TERRESTRES	0.00	0.00
5.1.3.7.2.1	PASAJES TERRESTRES NACIONALES	0.00	0.00
5.1.3.7.2.2	PASAJES TERRESTRES INTERNACIONALES	0.00	0.00
5.1.3.7.3	PASAJES MARÍTIMOS, LACUSTRES Y FLUVIALES	0.00	0.00

MUNICIPIO DE SAN ANDRÉS CHOLULA PUEBLA

NOTAS AL ESTADO DE ACTIVIDADES
Al 30 de Noviembre de 2021
(Cifras en pesos)

5.1.3.7.3.1	PASAJES MARÍTIMOS, LACUSTRES Y FLUVIALES	0.00	0.00
5.1.3.7.4	AUTOTRANSPORTE	0.00	0.00
5.1.3.7.4.1	AUTOTRANSPORTE	0.00	0.00
5.1.3.7.5	VIÁTICOS EN EL PAÍS	73,460.94	0.01
5.1.3.7.5.1	VIÁTICOS EN EL PAÍS	73,460.94	0.01
5.1.3.7.6	VIÁTICOS EN EL EXTRANJERO	0.00	0.00
5.1.3.7.6.1	VIÁTICOS EN EL EXTRANJERO	0.00	0.00
5.1.3.7.7	GASTOS DE INSTALACIÓN Y TRASLADO DE MENAJE	0.00	0.00
5.1.3.7.7.1	GASTOS DE INSTALACIÓN Y TRASLADO DE MENAJE	0.00	0.00
5.1.3.7.8	SERVICIOS INTEGRALES DE TRASLADO Y VIÁTICOS	958.70	0.00
5.1.3.7.8.1	SERVICIOS INTEGRALES DE TRASLADO Y VIÁTICOS NACIONALES EN EL DESEMPEÑO DE COMISIONES Y FUNCIONES	958.70	0.00
5.1.3.7.8.2	SERVICIOS INTEGRALES DE TRASLADO Y VIÁTICOS EN EL EXTRANJERO EN EL DESEMPEÑO DE COMISIONES Y FUNCION	0.00	0.00
5.1.3.7.9	OTROS SERVICIOS DE TRASLADO Y HOSPEDAJE	603.00	0.00
5.1.3.7.9.1	OTROS SERVICIOS DE TRASLADO Y HOSPEDAJE	603.00	0.00
5.1.3.7.9.2	GASTOS PARA OPERATIVOS Y TRABAJOS DE CAMPO EN ÁREAS RURALES	0.00	0.00
5.1.3.8	SERVICIOS OFICIALES	13,972,309.79	2.48
5.1.3.8.1	GASTOS DE CEREMONIAL	0.00	0.00
5.1.3.8.1.1	GASTOS DE CEREMONIAL	0.00	0.00
5.1.3.8.2	GASTOS DE ORDEN SOCIAL Y CULTURAL	13,972,309.79	2.48
5.1.3.8.2.1	GASTOS DE ORDEN SOCIAL	11,012,796.34	1.95
5.1.3.8.2.2	GASTOS DE ORDEN CULTURAL	2,959,513.45	0.52
5.1.3.8.3	CONGRESOS Y CONVENCIONES	0.00	0.00
5.1.3.8.3.1	CONGRESOS Y CONVENCIONES	0.00	0.00
5.1.3.8.4	EXPOSICIONES	0.00	0.00
5.1.3.8.4.1	EXPOSICIONES	0.00	0.00
5.1.3.8.5	GASTOS DE REPRESENTACIÓN	0.00	0.00
5.1.3.8.5.1	GASTOS DE REPRESENTACIÓN	0.00	0.00
5.1.3.9	OTROS SERVICIOS GENERALES	15,837,454.34	2.81
5.1.3.9.1	SERVICIOS FUNERARIOS Y DE CEMENTERIOS	0.00	0.00
5.1.3.9.1.1	SERVICIOS FUNERARIOS Y DE CEMENTERIOS	0.00	0.00
5.1.3.9.2	IMPUESTOS Y DERECHOS	2,416,646.22	0.43
5.1.3.9.2.1	OTROS IMPUESTOS Y DERECHOS	2,416,646.22	0.43
5.1.3.9.2.2	IMPUESTOS Y DERECHOS DE EXPORTACIÓN	0.00	0.00
5.1.3.9.3	IMPUESTOS Y DERECHOS DE IMPORTACIÓN	0.00	0.00
5.1.3.9.3.1	IMPUESTOS Y DERECHOS DE IMPORTACIÓN	0.00	0.00
5.1.3.9.4	SENTENCIAS Y RESOLUCIONES POR JUDICIALES AUTORIDAD COMPETENTE	2,513,209.86	0.45
5.1.3.9.4.1	LAUDOS LABORALES	63,000.00	0.01
5.1.3.9.4.2	INDEMNIZACIONES POR EXPROPIACIONES	0.00	0.00
5.1.3.9.4.3	OTRAS EROGACIONES POR RESOLUCIONES DE AUTORIDAD COMPETENTE	2,450,209.86	0.43
5.1.3.9.5	PENAS, MULTAS, ACCESORIOS Y ACTUALIZACIONES	0.00	0.00
5.1.3.9.5.1	PENAS, MULTAS, ACCESORIOS Y ACTUALIZACIONES	0.00	0.00
5.1.3.9.6	OTROS GASTOS POR RESPONSABILIDADES	120,412.85	0.02
5.1.3.9.6.1	PÉRDIDAS DEL ERARIO ESTATAL	0.00	0.00
5.1.3.9.6.2	OTROS GASTOS POR RESPONSABILIDADES	120,412.85	0.02
5.1.3.9.8	IMPUESTO SOBRE NÓMINAS Y OTROS QUE SE DERIVEN DE UNA RELACIÓN LABORAL	5,413,526.00	0.96

MUNICIPIO DE SAN ANDRÉS CHOLULA PUEBLA

NOTAS AL ESTADO DE ACTIVIDADES

Al 30 de Noviembre de 2021

(Cifras en pesos)

5.1.3.9.8.1	IMPUESTO SOBRE NÓMINAS Y OTROS QUE SE DERIVEN DE UNA RELACIÓN LABORAL	5,413,526.00	0.96
5.1.3.9.9	OTROS SERVICIOS GENERALES	5,373,659.41	0.95
5.1.3.9.9.1	GASTOS POR ACTIVIDADES DE COORDINACIÓN CON EL GOBERNADOR ELECTO	0.00	0.00
5.1.3.9.9.2	SUBCONTRATACIÓN DE SERVICIOS CON TERCEROS	300.00	0.00
5.1.3.9.9.3	OTROS SERVICIOS GENERALES	5,373,359.41	0.95
5.2	TRANSFERENCIAS, ASIGNACIONES, SUBSIDIOS Y OTRAS AYUDAS	99,467,463.12	17.63
5.2.1	TRANSFERENCIAS INTERNAS Y ASIGNACIONES AL SECTOR PÚBLICO	0.00	0.00
5.2.1.1	ASIGNACIONES AL SECTOR PÚBLICO	0.00	0.00
5.2.1.1.1	ASIGNACIONES PRESUPUESTARIAS AL PODER EJECUTIVO	0.00	0.00
5.2.1.1.1.1	ASIGNACIONES PRESUPUESTARIAS AL PODER EJECUTIVO	0.00	0.00
5.2.1.1.2	ASIGNACIONES PRESUPUESTARIAS AL PODER LEGISLATIVO	0.00	0.00
5.2.1.1.2.1	ASIGNACIONES PRESUPUESTARIAS AL PODER LEGISLATIVO PARA SERVICIOS PERSONALES	0.00	0.00
5.2.1.1.2.2	ASIGNACIONES PRESUPUESTARIAS AL PODER LEGISLATIVO PARA MATERIALES Y SUMINISTROS	0.00	0.00
5.2.1.1.2.3	ASIGNACIONES PRESUPUESTARIAS AL PODER LEGISLATIVO PARA SERVICIOS GENERALES	0.00	0.00
5.2.1.1.2.4	ASIGNACIONES PRES. AL PODER LEGISLATIVO PARA TRANSFERENCIAS, ASIGNACIONES, SUBSIDIOS Y OTRAS AYUDAS	0.00	0.00
5.2.1.1.2.5	ASIGNACIONES PRESUPUESTARIAS AL PODER LEGISLATIVO PARA BIENES MUEBLES, INMUEBLES E INTANGIBLES	0.00	0.00
5.2.1.1.2.6	ASIGNACIONES PRESUPUESTARIAS AL PODER LEGISLATIVO PARA INVERSIÓN PÚBLICA	0.00	0.00
5.2.1.1.2.7	ASIGNACIONES PRESUPUESTARIAS AL PODER LEGISLATIVO PARA INVERSIONES FINANCIERAS Y OTRAS PROVISIONES	0.00	0.00
5.2.1.1.3	ASIGNACIONES PRESUPUESTARIAS AL PODER JUDICIAL	0.00	0.00
5.2.1.1.3.1	ASIGNACIONES PRESUPUESTARIAS AL PODER JUDICIAL PARA SERVICIOS PERSONALES	0.00	0.00
5.2.1.1.3.2	ASIGNACIONES PRESUPUESTARIAS AL PODER JUDICIAL PARA MATERIALES Y SUMINISTROS	0.00	0.00
5.2.1.1.3.3	ASIGNACIONES PRESUPUESTARIAS AL PODER JUDICIAL PARA SERVICIOS GENERALES	0.00	0.00
5.2.1.1.3.4	ASIGNACIONES PRES. AL PODER JUDICIAL PARA TRANSFERENCIAS, ASIGNACIONES, SUBSIDIOS Y OTRAS AYUDAS	0.00	0.00
5.2.1.1.3.5	ASIGNACIONES PRESUPUESTARIAS AL PODER JUDICIAL PARA BIENES MUEBLES, INMUEBLES E INTANGIBLES	0.00	0.00
5.2.1.1.3.6	ASIGNACIONES PRESUPUESTARIAS AL PODER JUDICIAL PARA INVERSIÓN PÚBLICA	0.00	0.00
5.2.1.1.3.7	ASIGNACIONES PRES. AL PODER JUDICIAL PARA INVERSIONES FINANCIERAS Y OTRAS PROVISIONES	0.00	0.00
5.2.1.1.4	ASIGNACIONES PRESUPUESTARIAS A ÓRGANOS AUTÓNOMOS	0.00	0.00

MUNICIPIO DE SAN ANDRÉS CHOLULA PUEBLA

NOTAS AL ESTADO DE ACTIVIDADES
Al 30 de Noviembre de 2021
(Cifras en pesos)




5.2.1.1.4.1	ASIGNACIONES PRESUPUESTARIAS A ORGANISMOS CONSTITUCIONALMENTE AUTÓNOMOS PARA SERVICIOS PERSONALES	0.00	0.00
5.2.1.1.4.2	ASIGNACIONES PRES. A ORGANISMOS CONSTITUCIONALMENTE AUTÓNOMOS PARA MATERIALES Y SUMINISTROS	0.00	0.00
5.2.1.1.4.3	ASIGNACIONES PRESUPUESTARIAS A ORGANISMOS CONSTITUCIONALMENTE AUTÓNOMOS PARA SERVICIOS GENERALES	0.00	0.00
5.2.1.1.4.4	ASIG. PRES. A ORG CONST. AUTÓNOMOS PARA TRANSFERENCIAS, ASIGNACIONES, SUBSIDIOS Y OTRAS AYUDAS	0.00	0.00
5.2.1.1.4.5	ASIG. PRES. A ORG. CONSTITUCIONALMENTE AUTÓNOMOS PARA BIENES MUEBLES, INMUEBLES E INTANGIBLES	0.00	0.00
5.2.1.1.4.6	ASIGNACIONES PRESUPUESTARIAS A ORGANISMOS CONSTITUCIONALMENTE AUTÓNOMOS PARA INVERSIÓN PÚBLICA	0.00	0.00
5.2.1.1.4.7	ASIG. PRES. A ORG. CONST. AUTÓNOMOS PARA INVERSIONES FINANCIERAS Y OTRAS PROVISIONES	0.00	0.00
5.2.1.2	TRANSFERENCIAS INTERNAS AL SECTOR PÚBLICO	0.00	0.00
5.2.1.2.5	TRANSFERENCIAS OTORGADAS A ENTIDADES PARAESTATALES NO EMPRESARIALES Y NO FINANCIERAS	0.00	0.00
5.2.1.2.5.1	TRANS. INTERNAS A ENTIDADES PARAESTATALES NO EMPR. Y NO FINANCIERAS PARA SERVICIOS PERSONALES	0.00	0.00
5.2.1.2.5.2	TRANS. INTERNAS A ENTIDADES PARAESTATALES NO EMPR. Y NO FINANCIERAS PARA MATERIALES Y SUMINISTROS	0.00	0.00
5.2.1.2.5.3	TRANS. INTERNAS A ENTIDADES PARAESTATALES NO EMPR. Y NO FINANCIERAS PARA SERVICIOS GENERALES	0.00	0.00
5.2.1.2.5.4	TRANS. INT. A ENTIDADES PARAESTATALES NO EMPR. Y NO FINA. PARA TRANS., ASIG., SUB. Y OTRAS AYUDAS	0.00	0.00
5.2.1.2.5.5	TRANS. INTERNAS A ENTIDADES PARAESTATALES NO EMPR. Y NO FINAN. PARA MUEB., INMUEB. E INTANGIBLES	0.00	0.00
5.2.1.2.5.6	TRANS. INTERNAS A ENTIDADES PARAESTATALES NO EMPR. Y NO FINANCIERAS PARA INVERSIÓN PÚBLICA	0.00	0.00
5.2.1.2.5.7	TRANS. INTERNAS A ENTIDADES PARAESTATALES NO EMPR. Y NO FINA, PARA INV. FINA. Y OTRAS PROVISIONES	0.00	0.00
5.2.1.2.6	TRANSFERENCIAS INTERNAS OTORGADAS A ENTIDADES PARAESTATALES EMPRESARIALES Y NO FINANCIERAS	0.00	0.00
5.2.1.2.6.1	TRANSFERENCIAS INTERNAS OTORGADAS A ENTIDADES PARAESTATALES EMPRESARIALES Y NO FINANCIERAS	0.00	0.00
5.2.1.2.7	TRANSFERENCIAS INTERNAS OTORGADAS A FIDEICOMISOS PÚBLICOS EMPRESARIALES Y NO FINANCIERAS	0.00	0.00
5.2.1.2.7.1	TRANSFERENCIAS INTERNAS OTORGADAS A FIDEICOMISOS PÚBLICOS EMPRESARIALES Y	0.00	0.00




MUNICIPIO DE SAN ANDRÉS CHOLULA PUEBLA

NOTAS AL ESTADO DE ACTIVIDADES
Al 30 de Noviembre de 2021
(Cifras en pesos)

5.2.1.2.8	NO FINANCIERAS TRANSFERENCIAS INTERNAS OTORGADAS A INSTITUCIONES PARAESTATALES PÚBLICAS FINANCIERAS	0.00	0.00
5.2.1.2.8.1	TRANSFERENCIAS INTERNAS OTORGADAS A INSTITUCIONES PARAESTATALES PÚBLICAS FINANCIERAS	0.00	0.00
5.2.1.2.9	TRANSFERENCIAS INTERNAS OTORGADAS A FIDEICOMISOS PÚBLICOS FINANCIEROS	0.00	0.00
5.2.1.2.9.1	TRANSFERENCIAS INTERNAS OTORGADAS A FIDEICOMISOS PÚBLICOS FINANCIEROS	0.00	0.00
5.2.2	TRANSFERENCIAS AL RESTO DEL SECTOR PÚBLICO	0.00	0.00
5.2.2.1	TRANSFERENCIAS A ENTIDADES PARAESTATALES	0.00	0.00
5.2.2.1.1	TRANSFERENCIAS OTORGADAS A ENTIDADES PARAESTATALES NO EMPRESARIALES Y NO FINANCIERAS	0.00	0.00
5.2.2.1.1.1	TRANS. OTORGADAS A ENTIDADES PARAESTATALES NO EMPR. Y NO FINANCIERAS PARA SERVICIOS PERSONALES	0.00	0.00
5.2.2.1.1.2	TRANS. OTORGADAS A ENTIDADES PARAESTATALES NO EMPR. Y NO FINANCIERAS PARA MATERIALES Y SUMINISTROS	0.00	0.00
5.2.2.1.1.3	TRANS. OTORGADAS A ENTIDADES PARAESTATALES EMPRESARIALES Y NO FINANCIERAS PARA SERVICIOS GENERALES	0.00	0.00
5.2.2.1.1.4	TRANS. OTORGADAS A ENTIDADES PARAESTATALES NO EMPR. Y NO FINE. PARA TRANS, ASIG, SUB Y OTRAS AYUDAS	0.00	0.00
5.2.2.1.1.5	TRANS. OTORGADAS A ENTIDADES PARAESTATALES NO EMPR. Y NO FINANCIERAS PARA MUEB., INMU. E INTANGIBLES	0.00	0.00
5.2.2.1.1.6	TRANS. OTORGADAS A ENTIDADES PARAESTATALES NO EMPRESARIALES Y NO FINANCIERAS PARA INVERSIÓN PÚBLICA	0.00	0.00
5.2.2.1.1.7	TRANS. OTORGADAS A ENTIDADES PARAESTATALES NO EMPR. Y NO FINA. PARA INV. FINA. Y OTRAS PROVISIONES	0.00	0.00
5.2.2.1.2	TRANSFERENCIAS OTORGADAS PARA ENTIDADES PARAESTATALES EMPRESARIALES Y NO FINANCIERAS	0.00	0.00
5.2.2.1.2.1	TRANS. OTORGADAS PARA ENTIDADES PARAESTATALES EMPRESARIALES Y NO FINANCIERAS PARA SERVICIOS PERSONAL	0.00	0.00
5.2.2.1.2.2	TRANS. OTORGADAS PARA ENTIDADES PARAESTATALES EMPR. Y NO FINANCIERAS PARA MATERIALES Y SUMINISTROS	0.00	0.00
5.2.2.1.2.3	TRANS. OTORGADAS PARA ENTIDADES PARAESTATALES EMPRESARIALES Y NO FINANCIERAS PARA SERVICIOS GRAL.	0.00	0.00
5.2.2.1.2.4	TRANS. OTORGADAS PARA ENTIDADES PARAESTATALES EMPR. Y NO FINA. PARA TRANS, ASIG, SUB Y OTRAS AYUDAS	0.00	0.00
5.2.2.1.2.5	TRANS. OTORGADAS PARA ENTIDADES PARAESTATALES EMPR. Y NO FINA. PARA MUEBLES, INMUEBLES E INTANGIBLES	0.00	0.00
5.2.2.1.2.6	TRANS. OTORGADAS PARA ENTIDADES PARAESTATALES EMPRESARIALES Y NO	0.00	0.00

MUNICIPIO DE SAN ANDRÉS CHOLULA PUEBLA

NOTAS AL ESTADO DE ACTIVIDADES
Al 30 de Noviembre de 2021
(Cifras en pesos)

5.2.2.1.2.7	FINANCIERAS PARA INVERSIÓN PÚBLICA TRANS. OTORGADAS PARA ENTIDADES PARAESTATALES EMPR. Y NO FINA. PARA INV. FINA. Y OTRAS PROV.	0.00	0.00
5.2.2.1.3	TRANSFERENCIAS OTORGADAS PARA INSTITUCIONES PARAESTATALES PÚBLICAS FINANCIERAS	0.00	0.00
5.2.2.1.3.1	TRANSFERENCIAS OTORGADAS PARA INSTITUCIONES PARAESTATALES PÚBLICAS FINANCIERAS	0.00	0.00
5.2.2.2	TRANSFERENCIAS A ENTIDADES FEDERATIVAS Y MUNICIPIOS	0.00	0.00
5.2.2.2.1	PROGRAMA PARA EL FORTALECIMIENTO PARA LA SEGURIDAD (FORTASEG)	0.00	0.00
5.2.2.2.2	TRANSFERENCIAS PARA LA INFRAESTRUCTURA	0.00	0.00
5.2.2.2.3	OTRAS TRANSFERENCIAS	0.00	0.00
5.2.2.2.4	TRANSFERENCIAS A FIDEICOMISOS DE ENTIDADES FEDERATIVAS Y MUNICIPIOS	0.00	0.00
5.2.3	SUBSIDIOS Y SUBVENCIONES	13,354,456.00	2.37
5.2.3.1	SUBSIDIOS	13,354,456.00	2.37
5.2.3.1.1	SUBSIDIOS A LA PRODUCCIÓN	0.00	0.00
5.2.3.1.1.1	SUBSIDIOS A PROYECTOS PRODUCTIVOS PARA EL SECTOR PRIMARIO	0.00	0.00
5.2.3.1.1.2	OTROS SUBSIDIOS A LA PRODUCCIÓN	0.00	0.00
5.2.3.1.2	SUBSIDIOS A LA DISTRIBUCIÓN	0.00	0.00
5.2.3.1.2.1	FOMENTO A PROYECTOS DE COMERCIALIZACIÓN Y DISTRIBUCIÓN	0.00	0.00
5.2.3.1.3	SUBSIDIOS A LA INVERSIÓN	0.00	0.00
5.2.3.1.3.1	SUBSIDIO A LA INVERSIÓN ECONÓMICA EN EL ESTADO	0.00	0.00
5.2.3.1.3.2	SUBSIDIO A LA ACTIVIDAD TURÍSTICA EN EL ESTADO	0.00	0.00
5.2.3.1.3.3	OTROS SUBSIDIOS A LA INVERSIÓN	0.00	0.00
5.2.3.1.4	SUBSIDIOS A LA PRESTACIÓN DE SERVICIOS PÚBLICOS	0.00	0.00
5.2.3.1.4.1	SUBSIDIOS A LA PRESTACIÓN DE SERVICIOS PÚBLICOS	0.00	0.00
5.2.3.1.5	SUBSIDIOS PARA CUBRIR DIFERENCIALES DE TASA DE INTERÉS	0.00	0.00
5.2.3.1.5.1	SUBSIDIOS PARA CUBRIR DIFERENCIALES DE TASA DE INTERÉS	0.00	0.00
5.2.3.1.6	SUBSIDIOS A LA VIVIENDA	0.00	0.00
5.2.3.1.6.1	SUBSIDIOS A LA VIVIENDA	0.00	0.00
5.2.3.1.8	SUBSIDIOS A ENTIDADES FEDERATIVAS Y MUNICIPIOS	0.00	0.00
5.2.3.1.8.1	SUBSIDIOS A MUNICIPIOS	0.00	0.00
5.2.3.1.8.2	SUBSIDIOS A MUNICIPIOS PARA INVERSIÓN PÚBLICA CON PARI PASSU	0.00	0.00
5.2.3.1.8.3	SUBSIDIOS A MUNICIPIOS PARA SERVICIOS PÚBLICOS CON PARI PASSU	0.00	0.00
5.2.3.1.8.4	SUBSIDIOS A MUNICIPIOS PARA INVERSIÓN PÚBLICA	13,354,456.00	2.37
5.2.3.1.9	OTROS SUBSIDIOS	10,275,375.00	1.82
5.2.3.1.9.1	SUBSIDIOS PREDIAL	3,079,081.00	0.55
5.2.3.1.9.2	SUBSIDIOS SERVICIO DE LIMPIA	0.00	0.00
5.2.3.1.9.3	SUBSIDIOS AGUA POTABLE	0.00	0.00
5.2.3.1.9.4	OTROS SUBSIDIOS	0.00	0.00
5.2.3.2	SUBVENCIONES	0.00	0.00

MUNICIPIO DE SAN ANDRÉS CHOLULA PUEBLA

NOTAS AL ESTADO DE ACTIVIDADES
Al 30 de Noviembre de 2021
(Cifras en pesos)

5.2.3.2.7	SUBVENCIONES AL CONSUMO	0.00	0.00
5.2.3.2.7.1	SUBVENCIONES AL CONSUMO	0.00	0.00
5.2.4	AYUDAS SOCIALES	86,113,007.12	15.27
5.2.4.1	AYUDAS SOCIALES A PERSONAS	78,458,919.03	13.91
5.2.4.1.1	AYUDA A PRELIBERADOS Y MENORES INFRACTORES	0.00	0.00
5.2.4.1.2	AYUDA PARA GASTOS POR SERVICIOS DE TRASLADO DE PERSONAS	12,000.00	0.00
5.2.4.1.3	AYUDAS EN MATERIA DE SALUD	4,003,657.65	0.71
5.2.4.1.4	AYUDAS EN MATERIA DE MIGRACIÓN	0.00	0.00
5.2.4.1.5	AYUDAS EN MATERIA DE BIENESTAR	1,673,622.00	0.30
5.2.4.1.6	AYUDAS EN MATERIA DE ALIMENTACIÓN	42,216,735.35	7.48
5.2.4.1.7	AYUDAS EN MATERIA DE FORMACIÓN EDUCATIVA Y CULTURAL	1,763,400.00	0.31
5.2.4.1.8	AYUDA EN MATERIA DE DESARROLLO TERRITORIAL Y URBANO	187,901.98	0.03
5.2.4.1.9	OTRAS AYUDAS	28,601,602.05	5.07
5.2.4.2	BECAS	993,000.00	0.18
5.2.4.2.1	AYUDAS PARA CAPACITACIÓN Y BECAS	993,000.00	0.18
5.2.4.2.2	AYUDAS A PROYECTOS CULTURALES Y ARTÍSTICOS	0.00	0.00
5.2.4.3	AYUDAS SOCIALES A INSTITUCIONES	6,661,088.09	1.18
5.2.4.3.3	AYUDAS SOCIALES A INSTITUCIONES DE ENSEÑANZA	1,084,231.22	0.19
5.2.4.3.3.1	AYUDAS SOCIALES A INSTITUCIONES DE ENSEÑANZA	1,084,231.22	0.19
5.2.4.3.4	AYUDAS SOCIALES A ACTIVIDADES CIENTÍFICAS O ACADÉMICAS	0.00	0.00
5.2.4.3.4.1	APOYOS A ACTIVIDADES ACADÉMICAS O CIENTÍFICAS, AL DESARROLLO TECNOLÓGICO Y LA INNOVACIÓN	0.00	0.00
5.2.4.3.4.2	APOYOS PARA LA INVESTIGACIÓN Y CONSERVACIÓN DEL PATRIMONIO CULTURAL	0.00	0.00
5.2.4.3.5	AYUDAS SOCIALES A INSTITUCIONES SIN FINES DE LUCRO	5,528,856.87	0.98
5.2.4.3.5.1	AYUDAS SOCIALES A INSTITUCIONES CULTURALES SIN FINES DE LUCRO	0.00	0.00
5.2.4.3.5.2	AYUDAS SOCIALES A INSTITUCIONES DEPORTIVAS SIN FINES DE LUCRO	0.00	0.00
5.2.4.3.5.3	AYUDAS SOCIALES A INSTITUCIONES EDUCATIVAS SIN FINES DE LUCRO	22,347.00	0.00
5.2.4.3.5.4	AYUDAS SOCIALES A INSTITUCIONES DE SALUD SIN FINES DE LUCRO	64,892.72	0.01
5.2.4.3.5.5	AYUDAS SOCIALES A OTRAS INSTITUCIONES SIN FINES DE LUCRO NO COMPRENDIDAS EN LAS ANTERIORES	5,441,617.15	0.96
5.2.4.3.6	AYUDAS SOCIALES A COOPERATIVAS	48,000.00	0.01
5.2.4.3.6.1	AYUDAS SOCIALES A COOPERATIVAS	48,000.00	0.01
5.2.4.3.7	AYUDAS SOCIALES A ENTIDADES DE INTERÉS PÚBLICO	0.00	0.00
5.2.4.3.7.1	AYUDAS SOCIALES A ENTIDADES DE INTERÉS PÚBLICO	0.00	0.00
5.2.4.4	AYUDAS SOCIALES POR DESASTRES NATURALES Y OTROS SINIESTROS	0.00	0.00
5.2.4.4.1	AYUDAS POR DESASTRES NATURALES	0.00	0.00
5.2.4.4.2	AYUDAS POR OTROS SINIESTROS	0.00	0.00
5.2.5	PENSIONES Y JUBILACIONES	0.00	0.00
5.2.5.1	PENSIONES	0.00	0.00

MUNICIPIO DE SAN ANDRÉS CHOLULA PUEBLA

NOTAS AL ESTADO DE ACTIVIDADES
Al 30 de Noviembre de 2021
(Cifras en pesos)

5.2.5.1.1	PENSIONES	0.00	0.00
5.2.5.2	JUBILACIONES	0.00	0.00
5.2.5.2.1	JUBILACIONES	0.00	0.00
5.2.5.9	OTRAS PENSIONES Y JUBILACIONES	0.00	0.00
5.2.5.9.1	OTRAS PENSIONES Y JUBILACIONES	0.00	0.00
5.2.6	TRANSFERENCIAS A FIDEICOMISOS, MANDATOS Y CONTRATOS ANÁLOGOS	0.00	0.00
5.2.6.1	TRANSFERENCIAS A FIDEICOMISOS, MANDATOS Y CONTRATOS ANÁLOGOS AL GOBIERNO	0.00	0.00
5.2.6.1.1	EJECUTIVO	0.00	0.00
5.2.6.1.1.1	EJECUTIVO	0.00	0.00
5.2.6.1.2	LEGISLATIVO	0.00	0.00
5.2.6.1.2.1	LEGISLATIVO	0.00	0.00
5.2.6.1.3	JUDICIAL	0.00	0.00
5.2.6.1.3.1	JUDICIAL	0.00	0.00
5.2.6.2	TRANSFERENCIAS A FIDEICOMISOS, MANDATOS Y CONTRATOS ANÁLOGOS A ENTIDADES PARAESTATALES	0.00	0.00
5.2.6.2.1	NO EMPRESARIALES Y NO FINANCIERAS	0.00	0.00
5.2.6.2.1.1	NO EMPRESARIALES Y NO FINANCIERAS	0.00	0.00
5.2.6.2.2	EMPRESARIALES Y NO FINANCIERAS	0.00	0.00
5.2.6.2.2.1	EMPRESARIALES Y NO FINANCIERAS	0.00	0.00
5.2.6.2.3	TRANSFERENCIAS A FIDEICOMISOS DE INSTITUCIONES PÚBLICAS FINANCIERAS	0.00	0.00
5.2.6.2.3.1	TRANSFERENCIAS A FIDEICOMISOS DE INSTITUCIONES PÚBLICAS FINANCIERAS	0.00	0.00
5.2.6.2.4	OTRAS TRANSFERENCIAS A FIDEICOMISOS	0.00	0.00
5.2.6.2.4.1	OTRAS TRANSFERENCIAS A FIDEICOMISOS	0.00	0.00
5.2.7	TRANSFERENCIAS A LA SEGURIDAD SOCIAL	0.00	0.00
5.2.7.1	TRANSFERENCIAS POR OBLIGACIONES DE LEY	0.00	0.00
5.2.7.1.1	TRANSFERENCIAS POR OBLIGACIONES DE LEY	0.00	0.00
5.2.8	DONATIVOS	0.00	0.00
5.2.8.1	DONATIVOS A INSTITUCIONES SIN FINES DE LUCRO	0.00	0.00
5.2.8.1.1	DONATIVOS A INSTITUCIONES CULTURALES SIN FINES DE LUCRO	0.00	0.00
5.2.8.1.2	DONATIVOS A INSTITUCIONES DEPORTIVAS SIN FINES DE LUCRO	0.00	0.00
5.2.8.1.3	DONATIVOS A INSTITUCIONES EDUCATIVAS SIN FINES DE LUCRO	0.00	0.00
5.2.8.1.4	DONATIVOS A INSTITUCIONES DE SALUD SIN FINES DE LUCRO	0.00	0.00
5.2.8.1.5	DONATIVOS A OTRAS INSTITUCIONES SIN FINES DE LUCRO NO COMPRENDIDAS EN LAS ANTERIORES	0.00	0.00
5.2.8.2	DONATIVOS A ENTIDADES FEDERATIVAS Y MUNICIPIOS	0.00	0.00
5.2.8.2.1	DONATIVOS A ENTIDADES FEDERATIVAS Y MUNICIPIOS	0.00	0.00
5.2.8.3	DONATIVOS A FIDEICOMISOS, MANDATOS Y CONTRATOS ANÁLOGOS PRIVADOS	0.00	0.00
5.2.8.3.1	DONATIVOS A FIDEICOMISOS, MANDATOS Y CONTRATOS ANÁLOGOS PRIVADOS	0.00	0.00
5.2.8.4	DONATIVOS A FIDEICOMISOS, MANDATOS Y CONTRATOS ANÁLOGOS ESTATALES	0.00	0.00
5.2.8.4.1	DONATIVOS A FIDEICOMISOS, MANDATOS Y CONTRATOS ANÁLOGOS ESTATALES	0.00	0.00
5.2.8.5	DONATIVOS INTERNACIONALES	0.00	0.00

MUNICIPIO DE SAN ANDRÉS CHOLULA PUEBLA

NOTAS AL ESTADO DE ACTIVIDADES
Al 30 de Noviembre de 2021
(Cifras en pesos)

5.2.8.5.1	DONATIVOS INTERNACIONALES	0.00	0.00
5.2.9	TRANSFERENCIAS AL EXTERIOR	0.00	0.00
5.2.9.1	TRANSFERENCIAS AL EXTERIOR A GOBIERNOS EXTRANJEROS Y ORGANISMOS INTERNACIONALES	0.00	0.00
5.2.9.1.1	TRANSFERENCIAS A GOBIERNOS EXTRANJEROS	0.00	0.00
5.2.9.1.1.1	TRANSFERENCIAS A GOBIERNOS EXTRANJEROS	0.00	0.00
5.2.9.1.2	TRANSFERENCIAS PARA ORGANISMOS INTERNACIONALES	0.00	0.00
5.2.9.1.2.1	TRANSFERENCIAS PARA ORGANISMOS INTERNACIONALES	0.00	0.00
5.2.9.2	TRANSFERENCIAS AL SECTOR PRIVADO EXTERNO	0.00	0.00
5.2.9.2.1	TRANSFERENCIAS AL SECTOR PRIVADO EXTERNO	0.00	0.00
5.3	PARTICIPACIONES Y APORTACIONES	63,836.06	0.01
5.3.1	PARTICIPACIONES	0.00	0.00
5.3.1.1	PARTICIPACIONES DE LA FEDERACIÓN A ENTIDADES FEDERATIVAS Y MUNICIPIOS	0.00	0.00
5.3.1.1.1	FONDO GENERAL DE PARTICIPACIONES	0.00	0.00
5.3.1.1.1.1	FONDO GENERAL DE PARTICIPACIONES	0.00	0.00
5.3.1.1.2	FONDO DE FOMENTO MUNICIPAL	0.00	0.00
5.3.1.1.2.1	FONDO DE FOMENTO MUNICIPAL	0.00	0.00
5.3.1.1.4	OTROS CONCEPTOS PARTICIPABLES DE LA FEDERACIÓN A ENTIDADES FEDERATIVAS	0.00	0.00
5.3.1.1.4.1	OTROS CONCEPTOS PARTICIPABLES DE LA FEDERACIÓN A ENTIDADES FEDERATIVAS	0.00	0.00
5.3.1.1.5	OTROS CONCEPTOS PARTICIPABLES DE LA FEDERACIÓN A MUNICIPIOS	0.00	0.00
5.3.1.1.5.1	OTROS CONCEPTOS PARTICIPABLES DE LA FEDERACIÓN A MUNICIPIOS	0.00	0.00
5.3.1.1.6	CONVENIOS DE COLABORACIÓN ADMINISTRATIVA	0.00	0.00
5.3.1.1.6.1	CONVENIOS DE COLABORACIÓN ADMINISTRATIVA	0.00	0.00
5.3.1.2	PARTICIPACIONES DE LAS ENTIDADES FEDERATIVAS A LOS MUNICIPIOS	0.00	0.00
5.3.1.2.1	PARTICIPACIONES A MUNICIPIOS	0.00	0.00
5.3.1.2.2	FONDO COMPENSATORIO A MUNICIPIOS	0.00	0.00
5.3.2	APORTACIONES	0.00	0.00
5.3.2.1	APORTACIONES DE LA FEDERACIÓN A ENTIDADES FEDERATIVAS Y MUNICIPIOS	0.00	0.00
5.3.2.1.1	APORTACIONES DE LA FEDERACIÓN A LAS ENTIDADES FEDERATIVAS	0.00	0.00
5.3.2.1.1.1	APORTACIONES DE LA FEDERACIÓN A LAS ENTIDADES FEDERATIVAS	0.00	0.00
5.3.2.1.2	APORTACIONES DE LA FEDERACIÓN A MUNICIPIOS	0.00	0.00
5.3.2.1.2.1	APORTACIONES DE LA FEDERACIÓN A MUNICIPIOS	0.00	0.00
5.3.2.1.4	APORTACIONES PREVISTAS EN LEYES Y DECRETOS AL SISTEMA DE PROTECCIÓN SOCIAL	0.00	0.00
5.3.2.1.4.1	APORTACIONES PREVISTAS EN LEYES Y DECRETOS AL SISTEMA DE PROTECCIÓN SOCIAL	0.00	0.00
5.3.2.1.5	APORTACIONES PREVISTAS EN LEYES Y DECRETOS COMPENSATORIAS A ENTIDADES FEDERATIVAS Y MUNICIPIOS	0.00	0.00
5.3.2.1.5.1	APORTACIONES PREVISTAS EN LEYES Y DECRETOS COMPENSATORIAS A ENTIDADES FEDERATIVAS Y MUNICIPIOS	0.00	0.00
5.3.2.2	APORTACIONES DE LAS ENTIDADES FEDERATIVAS A LOS MUNICIPIOS	0.00	0.00
5.3.2.2.1	FONDO PARA LA INFRAESTRUCTURA SOCIAL	0.00	0.00

MUNICIPIO DE SAN ANDRÉS CHOLULA PUEBLA

NOTAS AL ESTADO DE ACTIVIDADES
Al 30 de Noviembre de 2021
(Cifras en pesos)

	MUNICIPAL		
5.3.2.2.2	FONDO PARA EL FORTALECIMIENTO MUNICIPAL	0.00	0.00
5.3.3	CONVENIOS	63,836.06	0.01
5.3.3.1	CONVENIOS DE REASIGNACIÓN	0.00	0.00
5.3.3.1.1	CONVENIOS DE REASIGNACIÓN	0.00	0.00
5.3.3.2	CONVENIOS DE DESCENTRALIZACIÓN Y OTROS	63,836.06	0.01
5.3.3.2.2	CONVENIOS DE DESCENTRALIZACIÓN	0.00	0.00
5.3.3.2.2.1	CONVENIOS DE DESCENTRALIZACIÓN	0.00	0.00
5.3.3.2.3	OTROS CONVENIOS	63,836.06	0.01
5.3.3.2.3.1	OTROS CONVENIOS	63,836.06	0.01
5.4	INTERESES, COMISIONES Y OTROS GASTOS DE LA DEUDA PÚBLICA	0.00	0.00
5.4.1	INTERESES DE LA DEUDA PÚBLICA	0.00	0.00
5.4.1.1	INTERESES DE LA DEUDA PÚBLICA INTERNA	0.00	0.00
5.4.1.1.1	INTERESES DE LA DEUDA INTERNA CON INSTITUCIONES DE CRÉDITO	0.00	0.00
5.4.1.1.1.1	INTERESES DE LA DEUDA INTERNA CON INSTITUCIONES DE CRÉDITO	0.00	0.00
5.4.1.1.1.2	INTERESES DERIVADOS DE LA COLOCACIÓN DE TÍTULOS Y VALORES	0.00	0.00
5.4.1.1.2.1	INTERESES DERIVADOS DE LA COLOCACIÓN DE TÍTULOS Y VALORES	0.00	0.00
5.4.1.1.3	INTERESES POR ARRENDAMIENTOS FINANCIEROS NACIONALES	0.00	0.00
5.4.1.1.3.1	INTERESES POR ARRENDAMIENTOS FINANCIEROS NACIONALES	0.00	0.00
5.4.1.2	INTERESES DE LA DEUDA PÚBLICA EXTERNA	0.00	0.00
5.4.1.2.4	INTERESES DE LA DEUDA EXTERNA CON INSTITUCIONES DE CRÉDITO	0.00	0.00
5.4.1.2.4.1	INTERESES DE LA DEUDA EXTERNA CON INSTITUCIONES DE CRÉDITO	0.00	0.00
5.4.1.2.5	INTERESES DE LA DEUDA DE ORGANISMOS FINANCIEROS INTERNACIONALES	0.00	0.00
5.4.1.2.5.1	INTERESES DE LA DEUDA DE ORGANISMOS FINANCIEROS INTERNACIONALES	0.00	0.00
5.4.1.2.6	INTERESES DE LA DEUDA BILATERAL	0.00	0.00
5.4.1.2.6.1	INTERESES DE LA DEUDA BILATERAL	0.00	0.00
5.4.1.2.7	INTERESES DERIVADOS DE LA COLOCACIÓN DE TÍTULOS Y VALORES EN EL EXTERIOR	0.00	0.00
5.4.1.2.7.1	INTERESES DERIVADOS DE LA COLOCACIÓN DE TÍTULOS Y VALORES EN EL EXTERIOR	0.00	0.00
5.4.1.2.8	INTERESES POR ARRENDAMIENTOS FINANCIEROS INTERNACIONALES	0.00	0.00
5.4.1.2.8.1	INTERESES POR ARRENDAMIENTOS FINANCIEROS INTERNACIONALES	0.00	0.00
5.4.2	COMISIONES DE LA DEUDA PÚBLICA	0.00	0.00
5.4.2.1	COMISIONES DE LA DEUDA PÚBLICA INTERNA	0.00	0.00
5.4.2.1.1	COMISIONES DE LA DEUDA PÚBLICA INTERNA	0.00	0.00
5.4.2.2	COMISIONES DE LA DEUDA PÚBLICA EXTERNA	0.00	0.00
5.4.2.2.1	COMISIONES DE LA DEUDA PÚBLICA EXTERNA	0.00	0.00
5.4.3	GASTOS DE LA DEUDA PÚBLICA	0.00	0.00
5.4.3.1	GASTOS DE LA DEUDA PÚBLICA INTERNA	0.00	0.00
5.4.3.1.1	GASTOS DE LA DEUDA PÚBLICA INTERNA	0.00	0.00
5.4.3.2	GASTOS DE LA DEUDA PÚBLICA EXTERNA	0.00	0.00
5.4.3.2.1	GASTOS DE LA DEUDA PÚBLICA EXTERNA	0.00	0.00
5.4.4	COSTO POR COBERTURAS	0.00	0.00
5.4.4.1	COSTO POR COBERTURAS	0.00	0.00
5.4.4.1.1	COSTOS POR COBERTURA DE LA DEUDA	0.00	0.00

MUNICIPIO DE SAN ANDRÉS CHOLULA PUEBLA

NOTAS AL ESTADO DE ACTIVIDADES

Al 30 de Noviembre de 2021

(Cifras en pesos)

	PÚBLICA INTERNA		
5.4.4.1.1.1	COSTOS POR COBERTURA DE LA DEUDA PÚBLICA INTERNA	0.00	0.00
5.4.4.1.2	COSTOS POR COBERTURA DE LA DEUDA PÚBLICA EXTERNA	0.00	0.00
5.4.4.1.2.1	COSTOS POR COBERTURA DE LA DEUDA PÚBLICA EXTERNA	0.00	0.00
5.4.5	APOYOS FINANCIEROS	0.00	0.00
5.4.5.1	APOYOS FINANCIEROS A INTERMEDIARIOS	0.00	0.00
5.4.5.1.1	APOYOS FINANCIEROS A INTERMEDIARIOS	0.00	0.00
5.4.5.2	APOYO FINANCIEROS A AHORRADORES Y DEUDORES DEL SISTEMA FINANCIERO NACIONAL	0.00	0.00
5.4.5.2.1	APOYO FINANCIEROS A AHORRADORES Y DEUDORES DEL SISTEMA FINANCIERO NACIONAL	0.00	0.00
5.5	OTROS GASTOS Y PÉRDIDAS EXTRAORDINARIAS	14,397,863.83	2.55
5.5.1	ESTIMACIONES, DEPRECIACIONES, DETERIOROS, OBSOLESCENCIAS Y AMORTIZACIONES	14,397,863.83	2.55
5.5.1.1	ESTIMACIONES POR PÉRDIDAS O DETERIOROS DE ACTIVOS CIRCULANTES	0.00	0.00
5.5.1.2	ESTIMACIONES POR PÉRDIDAS O DETERIOROS DE ACTIVOS NO CIRCULANTES	0.00	0.00
5.5.1.3	DEPRECIACIÓN DE BIENES INMUEBLES	0.00	0.00
5.5.1.4	DEPRECIACIÓN DE INFRAESTRUCTURA	0.00	0.00
5.5.1.5	DEPRECIACIÓN DE BIENES MUEBLES	0.00	0.00
5.5.1.6	DETERIORO DE LOS ACTIVOS BIOLÓGICOS	0.00	0.00
5.5.1.7	AMORTIZACIÓN DE ACTIVOS INTANGIBLES	0.00	0.00
5.5.1.8	DISMINUCIÓN DE BIENES POR PÉRDIDA, OBSOLESCENCIA Y DETERIORO	14,397,863.83	2.55
5.5.2	PROVISIONES	0.00	0.00
5.5.2.1	PROVISIONES DE PASIVOS A CORTO PLAZO	0.00	0.00
5.5.2.2	PROVISIONES DE PASIVOS A LARGO PLAZO	0.00	0.00
5.5.3	DISMINUCIONES DE INVENTARIOS	0.00	0.00
5.5.3.1	DISMINUCIONES DE INVENTARIOS DE MERCANCÍAS PARA VENTA	0.00	0.00
5.5.3.2	DISMINUCIONES DE INVENTARIOS DE MERCANCÍAS TERMINADAS	0.00	0.00
5.5.3.3	DISMINUCIONES DE INVENTARIOS DE MERCANCÍAS EN PROCESO DE ELABORACIÓN	0.00	0.00
5.5.3.4	DISMINUCIONES DE INVENTARIOS DE MATERIAS PRIMAS, MATERIALES Y SUMINISTROS PARA PRODUCCIÓN	0.00	0.00
5.5.3.5	DISMINUCIONES DE ALMACÉN DE MATERIALES Y SUMINISTROS DE CONSUMO	0.00	0.00
5.5.4	AUMENTO POR INSUFICIENCIA DE ESTIMACIONES POR PÉRDIDA O DETERIORO U OBSOLESCENCIA	0.00	0.00
5.5.4.1	AUMENTO POR INSUFICIENCIA DE ESTIMACIONES POR PÉRDIDA O DETERIORO U OBSOLESCENCIA	0.00	0.00
5.5.5	AUMENTO POR INSUFICIENCIA DE PROVISIONES	0.00	0.00
5.5.5.1	AUMENTO POR INSUFICIENCIA DE PROVISIONES	0.00	0.00
5.5.9	OTROS GASTOS	0.00	0.00
5.5.9.1	GASTOS DE EJERCICIOS ANTERIORES	0.00	0.00
5.5.9.2	PÉRDIDAS POR RESPONSABILIDADES	0.00	0.00
5.5.9.3	BONIFICACIONES Y DESCUENTOS OTORGADOS	0.00	0.00
5.5.9.4	DIFERENCIAS POR TIPO DE CAMBIO NEGATIVAS	0.00	0.00
5.5.9.5	DIFERENCIAS DE COTIZACIONES NEGATIVAS	0.00	0.00

MUNICIPIO DE SAN ANDRÉS CHOLULA PUEBLA

NOTAS AL ESTADO DE ACTIVIDADES
Al 30 de Noviembre de 2021
(Cifras en pesos)

	EN VALORES NEGOCIABLES		
5.5.9.6	RESULTADO POR POSICIÓN MONETARIA	0.00	0.00
5.5.9.7	PÉRDIDAS POR PARTICIPACIÓN PATRIMONIAL	0.00	0.00
5.5.9.8	DIFERENCIAS POR REESTRUCTURACIÓN DE DEUDA PÚBLICA NEGATIVAS	0.00	0.00
5.5.9.9	OTROS GASTOS VARIOS	0.00	0.00
5.5.9.9.1	DIVIDENDOS Y RETIROS DE LAS CUASISOCIEDADES	0.00	0.00
5.6	INVERSIÓN PÚBLICA	41,166,283.95	7.30
5.6.1	INVERSIÓN PÚBLICA NO CAPITALIZABLE	41,166,283.95	7.30
5.6.1.1	CONSTRUCCIÓN EN BIENES NO CAPITALIZABLE	41,166,283.95	7.30
5.6.1.1.1	EDIFICACIÓN HABITACIONAL	0.00	0.00
5.6.1.1.2	EDIFICACIÓN NO HABITACIONAL	13,246,325.42	2.35
5.6.1.1.3	CONST. DE OBRAS PARA EL ABASTECIMIENTO DE AGUA, ELECTRICIDAD Y TELECOMUNICACIONES	6,322,992.79	1.12
5.6.1.1.4	DIVISIÓN DE TERRENOS Y CONSTRUCCIÓN DE OBRAS DE URBANIZACIÓN	14,903,067.06	2.64
5.6.1.1.5	CONSTRUCCIÓN DE VÍAS DE COMUNICACIÓN	0.00	0.00
5.6.1.1.6	OTRAS CONSTRUCCIONES DE INGENIERÍA CIVIL U OBRA PESADA	6,693,898.68	1.19
5.6.1.1.7	INSTALACIONES Y EQUIPOS EN CONSTRUCCIONES	0.00	0.00
5.6.1.1.9	TRABAJOS DE ACABADOS EN EDIFICACIONES Y OTROS TRABAJOS ESPECIALIZADOS	0.00	0.00
	TOTAL	564,052,696.92	100.00

Bajo protesta de decir verdad declaramos que los Estados Financieros y sus notas son razonablemente correctos y son responsabilidad del emisor.

San Andrés
CHOLULA Ayuntamiento 2021-2024
PRESIDENCIA MUNICIPAL
ADMINISTRACIÓN 2021-2024
VIA PM/D87C/ETP
EDMUNDO TLATEHUI PERCINO
PRESIDENTE MUNICIPAL

San Andrés
CHOLULA Ayuntamiento 2021-2024
TESORERÍA MUNICIPAL
ADMINISTRACIÓN 2021-2024
VIA TM/O44I/ETP
NALLELI ANALI SANTOS BAUTISTA
TESORERA MUNICIPAL

San Andrés
CHOLULA Ayuntamiento 2021-2024
SECRETARÍA DEL AYUNTAMIENTO
ADMINISTRACIÓN 2021-2024
O/2/SA YTO/V41M/ETP
NOE CHANTES QUECHOL
SECRETARIO DEL AYUNTAMIENTO

MUNICIPIO DE SAN ANDRÉS CHOLULA PUEBLA

NOTAS AL ESTADO DE VARIACIÓN EN LA HACIENDA PÚBLICA/PATRIMONIO
Al 30 de Noviembre de 2021
(Cifras en pesos)

VPH-01 PATRIMONIO CONTRIBUIDO:

Cuenta	Nombre de la Cuenta	Saldo Inicial	Variación	Saldo Final	Tipo	Naturaleza
3.1.1	APORTACIONES	925,820,399.89	0.00	925,820,399.89		
3.1.2	DONACIONES DE CAPITAL	0.00	0.00	0.00		
3.1.3	ACTUALIZACIÓN DE LA HACIENDA PÚBLICA/PATRIMONIO	0.00	0.00	0.00		
	TOTAL	925,820,399.89	0.00	925,820,399.89		

VPH-02 PATRIMONIO GENERADO:

Cuenta	Nombre de la Cuenta	Saldo Inicial	Variación	Saldo Final	Procedencia
3.2.1	RESULTADOS DEL EJERCICIO (AHORRO / DESAHORRO)	163,210,708.28	16,990,689.44	180,201,397.72	
3.2.2	RESULTADOS DE EJERCICIOS ANTERIORES	580,742,195.61	170,386,730.19	751,128,925.80	
3.2.3	REVALÚOS	0.00	0.00	0.00	
3.2.3.1	REVALÚO DE BIENES INMUEBLES	0.00	0.00	0.00	
3.2.3.2	REVALÚO DE BIENES MUEBLES	0.00	0.00	0.00	
3.2.3.3	REVALÚO DE BIENES INTANGIBLES	0.00	0.00	0.00	
3.2.3.9	OTROS REVALÚOS	0.00	0.00	0.00	
3.2.4	RESERVAS	0.00	0.00	0.00	
3.2.4.1	RESERVAS DE PATRIMONIO	0.00	0.00	0.00	
3.2.4.2	RESERVAS TERRITORIALES	0.00	0.00	0.00	
3.2.4.3	RESERVAS POR CONTINGENCIAS	0.00	0.00	0.00	
3.2.5	RECTIFICACIONES DE RESULTADOS DE EJERCICIOS ANTERIORES	0.00	0.00	0.00	
3.2.5.1	CAMBIOS EN POLÍTICAS CONTABLES	0.00	0.00	0.00	
3.2.5.2	CAMBIOS POR ERRORES CONTABLES	0.00	0.00	0.00	
	TOTAL	743,952,903.89	187,377,419.63	931,330,323.52	

Bajo protesta de decir verdad, los datos financieros y sus notas son correctos y son responsabilidad del Ayuntamiento de San Andrés Cholula 2021-2024.

PRESIDENCIA MUNICIPAL
ADMINISTRACIÓN 2021-2024
02/TM/O87C/ETP
EDMUNDO FERRER PERCINO
PRESIDENTE MUNICIPAL

TESORERÍA MUNICIPAL
ADMINISTRACIÓN 2021-2024
017/TM/O44I/ETP
NALLELI ANA L. SANTOS BAUTISTA
TESORERA MUNICIPAL

San Andrés CHOLULA
2021-2024
SECRETARÍA DEL AYUNTAMIENTO
ADMINISTRACIÓN 2021-2024
02/SA YTO/V41M/ETP
NOE CHANTES QUECHOL
SECRETARIO DEL AYUNTAMIENTO

MUNICIPIO DE SAN ANDRÉS CHOLULA PUEBLA

NOTAS AL ESTADO DE FLUJOS DE EFECTIVO

Al 30 de Noviembre de 2021

(Cifras en pesos)

EFE-01 FLUJO DE EFECTIVO:

Cuenta	Nombre de la Cuenta	Monto	2020
1.1.1.1	EFECTIVO	0.00	102,725.71
1.1.1.2	BANCOS/TESORERÍA	43,906,358.52	33,717,159.70
1.1.1.3	BANCOS/DEPENDENCIAS Y OTROS	0.00	0.00
1.1.1.4	INVERSIONES TEMPORALES (HASTA 3 MESES)	0.00	34,121.60
1.1.1.5	FONDOS CON AFECTACIÓN ESPECÍFICA	0.00	0.00
1.1.1.6	DEPÓSITOS DE FONDOS DE TERCEROS EN GARANTÍA Y/O ADMINISTRACIÓN	0.00	0.00
1.1.1.9	OTROS EFECTIVOS Y EQUIVALENTES	0.00	0.00
1.1.1	TOTAL	43,906,358.52	33,854,007.01

EFE-02 ADQUISICIÓN BIENES MUEBLES E INMUEBLES:

Cuenta	Nombre de la Cuenta	Monto	Subsidio
1.2.3	BIENES INMUEBLES, INFRAESTRUCTURA Y CONSTRUCCIONES EN PROCESO	92,818,561.83	
1.2.3.1	TERRENOS	84,209,499.00	
1.2.3.2	VIVIENDAS	0.00	
1.2.3.3	EDIFICIOS NO HABITACIONALES	0.00	
1.2.3.4	INFRAESTRUCTURA	0.00	
1.2.3.5	CONSTRUCCIONES EN PROCESO EN BIENES DE DOMINIO PÚBLICO	8,609,062.83	
1.2.3.6	CONSTRUCCIONES EN PROCESO EN BIENES PROPIOS	0.00	
1.2.3.9	OTROS BIENES INMUEBLES	0.00	
1.2.4	BIENES MUEBLES	-35,070,164.70	
1.2.4.1	MOBILIARIO Y EQUIPO DE ADMINISTRACIÓN	-1,560,429.82	
1.2.4.2	MOBILIARIO Y EQUIPO EDUCACIONAL Y RECREATIVO	1,643,553.98	
1.2.4.3	EQUIPO E INSTRUMENTAL MÉDICO Y DE LABORATORIO	201,326.40	
1.2.4.4	VEHÍCULOS Y EQUIPO DE TRANSPORTE	-16,341,455.06	
1.2.4.5	EQUIPO DE DEFENSA Y SEGURIDAD	-1,508,792.33	
1.2.4.6	MAQUINARIA, OTROS EQUIPOS Y HERRAMIENTAS	-17,429,367.87	
1.2.4.7	COLECCIONES, OBRAS DE ARTE Y OBJETOS VALIOSOS	0.00	
1.2.4.8	ACTIVOS BIOLÓGICOS	-75,000.00	
1.2.5	ACTIVOS INTANGIBLES	0.00	
1.2.5.1	SOFTWARE	0.00	
1.2.5.2	PATENTES, MARCAS Y DERECHOS	0.00	
1.2.5.3	CONCESIONES Y FRANQUICIAS	0.00	
1.2.5.4	LICENCIAS	0.00	
1.2.5.9	OTROS ACTIVOS INTANGIBLES	0.00	
	TOTAL	57,748,397.13	

EFE-03 CONCILIACIÓN DEL FLUJO DE EFECTIVO:

Cuenta	Nombre de la Cuenta	Monto	2020
5.4	FLUJO NETO DE EFECTIVO DE LAS ACTIVIDADES DE OPERACIÓN MENOS MOVIMIENTOS DE PARTIDAS (O RUBROS) QUE NO AFECTAN AL EFECTIVO	235,765,545.50	208,855,781.69
5.5	OTROS GASTOS Y PÉRDIDAS EXTRAORDINARIAS	14,397,863.83	10,091,054.60
5.5.1	ESTIMACIONES, DEPRECIACIONES, DETERIOROS, OBSOLESCENCIAS Y AMORTIZACIONES	14,397,863.83	10,091,054.60
5.5.1.1	ESTIMACIONES POR PÉRDIDAS O DETERIOROS	0.00	0.00

MUNICIPIO DE SAN ANDRÉS CHOLULA PUEBLA

NOTAS AL ESTADO DE FLUJOS DE EFECTIVO

Al 30 de Noviembre de 2021

(Cifras en pesos)

5.5.1.2	DE ACTIVOS CIRCULANTES ESTIMACIONES POR PÉRDIDAS O DETERIOROS DE ACTIVOS NO CIRCULANTES	0.00	0.00
5.5.1.3	DEPRECIACIÓN DE BIENES INMUEBLES	0.00	0.00
5.5.1.4	DEPRECIACIÓN DE INFRAESTRUCTURA	0.00	0.00
5.5.1.5	DEPRECIACIÓN DE BIENES MUEBLES	0.00	10,091,054.60
5.5.1.6	DETERIORO DE LOS ACTIVOS BIOLÓGICOS	0.00	0.00
5.5.1.7	AMORTIZACIÓN DE ACTIVOS INTANGIBLES	0.00	0.00
5.5.1.8	DISMINUCIÓN DE BIENES POR PÉRDIDA, OBSOLESCENCIA Y DETERIORO	14,397,863.83	0.00
5.5.2	PROVISIONES	0.00	0.00
5.5.2.1	PROVISIONES DE PASIVOS A CORTO PLAZO	0.00	0.00
5.5.2.2	PROVISIONES DE PASIVOS A LARGO PLAZO	0.00	0.00
5.5.3	DISMINUCIONES DE INVENTARIOS	0.00	0.00
5.5.3.1	DISMINUCIONES DE INVENTARIOS DE MERCANCÍAS PARA VENTA	0.00	0.00
5.5.3.2	DISMINUCIONES DE INVENTARIOS DE MERCANCÍAS TERMINADAS	0.00	0.00
5.5.3.3	DISMINUCIONES DE INVENTARIOS DE MERCANCÍAS EN PROCESO DE ELABORACIÓN	0.00	0.00
5.5.3.4	DISMINUCIONES DE INVENTARIOS DE MATERIAS PRIMAS, MATERIALES Y SUMINISTROS PARA PRODUCCIÓN	0.00	0.00
5.5.3.5	DISMINUCIONES DE ALMACÉN DE MATERIALES Y SUMINISTROS DE CONSUMO	0.00	0.00
5.5.4	AUMENTO POR INSUFICIENCIA DE ESTIMACIONES POR PÉRDIDA O DETERIORO U OBSOLESCENCIA	0.00	0.00
5.5.4.1	AUMENTO POR INSUFICIENCIA DE ESTIMACIONES POR PÉRDIDA O DETERIORO U OBSOLESCENCIA	0.00	0.00
5.5.5	AUMENTO POR INSUFICIENCIA DE PROVISIONES	0.00	0.00
5.5.5.1	AUMENTO POR INSUFICIENCIA DE PROVISIONES	0.00	0.00
5.5.9	OTROS GASTOS	0.00	0.00
5.5.9.1	GASTOS DE EJERCICIOS ANTERIORES	0.00	0.00
5.5.9.2	PÉRDIDAS POR RESPONSABILIDADES	0.00	0.00
5.5.9.3	BONIFICACIONES Y DESCUENTOS OTORGADOS	0.00	0.00
5.5.9.4	DIFERENCIAS POR TIPO DE CAMBIO NEGATIVAS	0.00	0.00
5.5.9.5	DIFERENCIAS DE COTIZACIONES NEGATIVAS EN VALORES NEGOCIABLES	0.00	0.00
5.5.9.6	RESULTADO POR POSICIÓN MONETARIA	0.00	0.00
5.5.9.7	PÉRDIDAS POR PARTICIPACIÓN PATRIMONIAL	0.00	0.00
5.5.9.8	DIFERENCIAS POR REESTRUCTURACIÓN DE DEUDA PÚBLICA NEGATIVAS	0.00	0.00
5.5.9.9	OTROS GASTOS VARIOS	0.00	0.00
5.6	INVERSIÓN PÚBLICA	41,166,283.95	35,554,018.81
5.6.1	INVERSIÓN PÚBLICA NO CAPITALIZABLE	41,166,283.95	35,554,018.81
5.6.1.1	CONSTRUCCIÓN EN BIENES NO CAPITALIZABLE IGUAL	41,166,283.95	35,554,018.81
	RESULTADOS DEL EJERCICIO (AHORRO/DESAHORRO)	180,201,397.72	163,210,708.28

Bajo protesta de decir verdad declaramos que los Estados Financieros y sus notas,
son razonablemente correctos y son responsabilidad del emisor.

MUNICIPIO DE SAN ANDRÉS CHOLULA PUEBLA


NOTAS AL ESTADO DE FLUJOS DE EFECTIVO


Al 30 de Noviembre de 2021

(Cifras en pesos)


San Andrés
Ayuntamiento
2021-2024
MUNICIPAL
21-2024
ETP

EDMUNDO TLATEHUI PERCINO
PRESIDENTE MUNICIPAL


NALLELI ANAHÍ SANTOS BAUZÁ
TESORERA MUNICIPAL


NOE CHANTES QUECHOL
SECRETARIO DEL AYUNTAMIENTO


San Andrés
Ayuntamiento
2021-2024
CHOLULA
SECRETARÍA DEL AYUNTAMIENTO
ADMINISTRACIÓN 2021-2024
O/2/ISA YTO/V41M/ETP

MUNICIPIO DE SAN ANDRÉS CHOLULA PUEBLA

CONCILIACIÓN

Correspondiente Del 1 de Enero al 30 de Noviembre de 2021
(Cifras en pesos)

CONCILIACIÓN ENTRE LOS INGRESOS PRESUPUESTARIOS Y CONTABLES:

	1. Total de Ingresos Presupuestarios	743,540,958.64
	2. Más ingresos contables no presupuestarios	713,136.00
2.1	INGRESOS FINANCIEROS	0.00
2.2	INCREMENTO POR VARIACIÓN DE INVENTARIOS	0.00
2.3	DISMINUCIÓN DEL EXCESO DE ESTIMACIONES POR PÉRDIDA O DETERIORO U OBSOLESCENCIA	0.00
2.4	DISMINUCIÓN DEL EXCESO DE PROVISIONES	0.00
2.5	OTROS INGRESOS Y BENEFICIOS VARIOS	713,136.00
2.6	OTROS INGRESOS CONTABLES NO PRESUPUESTARIOS	0.00
	3. Menos ingresos presupuestarios no contables	0.00
3.1	APROVECHAMIENTOS PATRIMONIALES	0.00
3.2	INGRESOS DERIVADOS DE FINANCIAMIENTOS	0.00
3.3	OTROS INGRESOS PRESUPUESTARIOS NO CONTABLES	0.00
	4. Total de Ingresos Contables (4 = 1 + 2 - 3)	744,254,094.64

MUNICIPIO DE SAN ANDRÉS CHOLULA PUEBLA

CONCILIACIÓN

Correspondiente Del 1 de Enero al 30 de Noviembre de 2021
(Cifras en pesos)

CONCILIACIÓN ENTRE LOS EGRESOS PRESUPUESTARIOS Y LOS GASTOS CONTABLES:

	1. Total de egresos presupuestarios	651,345,991.29	
	2. Menos egresos presupuestarios no contables	142,857,442.15	
2.1	MATERIAS PRIMAS Y MATERIALES DE PRODUCCIÓN Y COMERCIALIZACIÓN	0.00	
2.2	MATERIALES Y SUMINISTROS	0.00	
2.3	MOBILIARIO Y EQUIPO DE ADMINISTRACIÓN	1,538,243.75	
2.4	MOBILIARIO Y EQUIPO EDUCACIONAL Y RECREATIVO	1,919,593.88	
2.5	EQUIPO E INSTRUMENTAL MÉDICO Y DE LABORATORIO	328,387.00	
2.6	VEHÍCULOS Y EQUIPO DE TRANSPORTE	1,195,700.00	
2.7	EQUIPO DE DEFENSA Y SEGURIDAD	2,108,601.60	
2.8	MAQUINARIA, OTROS EQUIPOS Y HERRAMIENTAS	1,782,070.14	
2.9	ACTIVOS BIOLÓGICOS	0.00	
2.10	BIENES INMUEBLES	84,209,499.00	
2.11	ACTIVOS INTANGIBLES	0.00	
2.12	OBRA PÚBLICA EN BIENES DE DOMINIO PÚBLICO	49,775,346.78	
2.13	OBRA PÚBLICA	0.00	
2.14	ACCIONES Y PARTICIPACIONES DE CAPITAL	0.00	
2.15	COMPRA DE TÍTULOS Y VALORES	0.00	
2.16	CONCESIÓN DE PRÉSTAMOS	0.00	
2.17	INVERSIONES EN FIDEICOMISOS, MANDATOS Y OTROS ANÁLOGOS	0.00	
2.18	PROVISIONES PARA CONTINGENCIAS Y OTRAS EROGACIONES ESPECIALES	0.00	
2.19	AMORTIZACIÓN DE LA DEUDA PÚBLICA	0.00	
2.20	ADEUDOS DE EJERCICIOS FISCALES ANTERIORES (ADEFAS)	0.00	
2.21	OTROS EGRESOS PRESUPUESTARIOS NO CONTABLES	0.00	
	3. Más gastos contables no presupuestarios	55,564,147.78	
3.1	ESTIMACIONES, DEPRECIACIONES, DETERIOROS, OBSOLESCENCIAS Y AMORTIZACIONES	14,397,863.83	
3.2	PROVISIONES	0.00	
3.3	DISMINUCIONES DE INVENTARIOS	0.00	
3.4	AUMENTO POR INSUFICIENCIA DE ESTIMACIONES POR PÉRDIDA O DETERIORO U OBSOLESCENCIA	0.00	
3.5	AUMENTO POR INSUFICIENCIA DE PROVISIONES	0.00	
3.6	OTROS GASTOS	0.00	
3.7	OTROS GASTOS CONTABLES NO PRESUPUESTARIOS	41,166,283.95	
	4. Total de Gastos Contables (4 = 1 - 2 + 3)	564,052,696.92	

MUNICIPIO DE SAN ANDRÉS CHOLULA PUEBLA

CONCILIACIÓN

Correspondiente Del 1 de Enero al 30 de Noviembre de 2021
(Cifras en pesos)

Bajo protesta de decir verdad declaramos que los Estados Financieros y sus notas son razonablemente correctos y son responsabilidad del emisor.



PRESIDENCIA MUNICIPAL
ADMINISTRACIÓN 2021-2024
02/SAN/041M/ETP

TESORERÍA MUNICIPAL
ADMINISTRACIÓN 2021-2024
02/SA YTO/41M/ETP

NOE CHANTES QUECHOL
SECRETARIO DEL AYUNTAMIENTO

SECRETARÍA DEL AYUNTAMIENTO
ADMINISTRACIÓN 2021-2024
02/SA YTO/41M/ETP

MUNICIPIO DE SAN ANDRÉS CHOLULA PUEBLA

NOTAS DE MEMORIA
Al 30 de Noviembre de 2021
(Cifras en pesos)

MEM-01 CUENTAS DE ORDEN CONTABLES:

Cuenta	Nombre de la Cuenta	Saldo Inicial	Cargo	Abono	Saldo Final
7	CUENTAS DE ORDEN CONTABLES	0.00	915,189,094.31	915,189,094.31	0.00 (d)
7.1	VALORES	0.00	0.00	0.00	0.00 (d)
7.1.1	VALORES EN CUSTODIA	0.00	0.00	0.00	0.00 (d)
7.1.2	CUSTODIA DE VALORES	0.00	0.00	0.00	0.00 (a)
7.1.3	INSTRUMENTOS DE CRÉDITO PRESTADOS A FORMADORES DE MERCADO	0.00	0.00	0.00	0.00 (d)
7.1.4	PRÉSTAMO DE INSTRUMENTOS DE CRÉDITO A FORMADORES DE MERCADO Y SU GARANTÍA	0.00	0.00	0.00	0.00 (a)
7.1.5	INSTRUMENTOS DE CRÉDITO RECIBIDOS EN GARANTÍA DE LOS FORMADORES DE MERCADO	0.00	0.00	0.00	0.00 (d)
7.1.6	GARANTÍA DE CRÉDITOS RECIBIDOS DE LOS FORMADORES DE MERCADO	0.00	0.00	0.00	0.00 (a)
7.2	EMISIÓN DE OBLIGACIONES	0.00	0.00	0.00	0.00 (d)
7.2.1	AUTORIZACIÓN PARA LA EMISIÓN DE BONOS, TÍTULOS Y VALORES DE LA DEUDA PÚBLICA INTERNA	0.00	0.00	0.00	0.00 (d)
7.2.2	AUTORIZACIÓN PARA LA EMISIÓN DE BONOS, TÍTULOS Y VALORES DE LA DEUDA PÚBLICA EXTERNA	0.00	0.00	0.00	0.00 (d)
7.2.3	EMISIONES AUTORIZADAS DE LA DEUDA PÚBLICA INTERNA Y EXTERNA	0.00	0.00	0.00	0.00 (a)
7.2.4	SUSCRIPCIÓN DE CONTRATOS DE PRÉSTAMOS Y OTRAS OBLIGACIONES DE LA DEUDA PÚBLICA INTERNA	0.00	0.00	0.00	0.00 (d)
7.2.5	SUSCRIPCIÓN DE CONTRATOS DE PRÉSTAMOS Y OTRAS OBLIGACIONES DE LA DEUDA PÚBLICA EXTERNA	0.00	0.00	0.00	0.00 (d)
7.2.6	CONTRATOS DE PRÉSTAMOS Y OTRAS OBLIGACIONES DE LA DEUDA PÚBLICA INTERNA Y EXTERNA	0.00	0.00	0.00	0.00 (a)
7.3	AVALES Y GARANTÍAS	0.00	0.00	0.00	0.00 (d)
7.3.1	AVALES AUTORIZADOS	0.00	0.00	0.00	0.00 (d)
7.3.2	AVALES FIRMADOS	0.00	0.00	0.00	0.00 (a)
7.3.3	FIANZAS Y GARANTÍAS RECIBIDAS POR DEUDAS A COBRAR	0.00	0.00	0.00	0.00 (d)
7.3.4	FIANZAS Y GARANTÍAS RECIBIDAS	0.00	0.00	0.00	0.00 (a)
7.3.5	FIANZAS OTORGADAS PARA RESPALDAR OBLIGACIONES NO FISCALES DEL GOBIERNO	0.00	0.00	0.00	0.00 (d)
7.3.6	FIANZAS OTORGADAS DEL GOBIERNO PARA RESPALDAR OBLIGACIONES NO FISCALES	0.00	0.00	0.00	0.00 (a)
7.4	JUICIOS	0.00	0.00	0.00	0.00 (d)
7.4.1	DEMANDAS JUDICIALES EN PROCESO DE RESOLUCIÓN	0.00	0.00	0.00	0.00 (d)
7.4.2	RESOLUCIÓN DE DEMANDAS EN PROCESO JUDICIAL	0.00	0.00	0.00	0.00 (a)
7.5	INVERSIÓN MEDIANTE PROYECTOS PARA PRESTACIÓN DE SERVICIOS (PPS) Y SIMILARES	0.00	0.00	0.00	0.00 (d)
7.5.1	CONTRATOS PARA INVERSIÓN MEDIANTE PROYECTOS PARA PRESTACIÓN DE SERVICIOS (PPS) Y SIMILARES	0.00	0.00	0.00	0.00 (d)
7.5.2	INVERSIÓN PÚBLICA CONTRATADA MEDIANTE PROYECTOS PARA PRESTACIÓN DE SERVICIOS (PPS) Y SIMILARES	0.00	0.00	0.00	0.00 (a)
7.6	BIENES EN CONCESIONADOS O EN COMODATO	0.00	0.00	0.00	0.00 (d)
7.6.1	BIENES BAJO CONTRATO EN CONCESIÓN	0.00	0.00	0.00	0.00 (d)
7.6.2	CONTRATO DE CONCESIÓN POR BIENES	0.00	0.00	0.00	0.00 (a)

MUNICIPIO DE SAN ANDRÉS CHOLULA PUEBLA

NOTAS DE MEMORIA
Al 30 de Noviembre de 2021
(Cifras en pesos)

7.6.3	BIENES BAJO CONTRATO EN COMODATO	0.00	0.00	0.00	0.00 (d)
7.6.4	CONTRATO DE COMODATO POR BIENES	0.00	0.00	0.00	0.00 (a)
7.7	OTRAS CUENTAS DE ORDEN	0.00	915,189,094.31	915,189,094.31	0.00 (d)
7.7.1	OTRAS CUENTAS DE ORDEN	0.00	915,189,094.31	915,189,094.31	0.00 (d)
7.X	BIENES ARQUEOLÓGICOS, ARTÍSTICOS E HISTÓRICOS	0.00	0.00	0.00	0.00 (d)
7.X.1	BIENES ARQUEOLÓGICOS EN CUSTODIA	0.00	0.00	0.00	0.00 (d)
7.X.2	CUSTODIA DE BIENES ARQUEOLÓGICOS	0.00	0.00	0.00	0.00 (d)
7.X.3	BIENES ARTÍSTICOS EN CUSTODIA	0.00	0.00	0.00	0.00 (d)
7.X.4	CUSTODIA DE BIENES ARTÍSTICOS	0.00	0.00	0.00	0.00 (a)
7.X.5	BIENES HISTÓRICOS EN CUSTODIA	0.00	0.00	0.00	0.00 (d)
7.X.6	CUSTODIA DE BIENES HISTÓRICOS	0.00	0.00	0.00	0.00 (a)

MEM-02 CUENTAS DE ORDEN PRESUPUESTARIAS:

Cuenta	Nombre de la Cuenta	Saldo Inicial	Cargo	Abono	Saldo Final
8	CUENTAS DE ORDEN PRESUPUESTARIAS	0.00	6,941,779,648.26	6,941,779,648.26	0.00 (a)
8.1	LEY DE INGRESOS	0.00	2,388,649,422.16	2,388,649,422.16	0.00 (a)
8.1.1	LEY DE INGRESOS ESTIMADA	0.00	800,000,000.00	0.00	800,000,000.00 (d)
8.1.2	LEY DE INGRESOS POR EJECUTAR	0.00	790,439,560.59	854,668,902.93	64,229,342.34 (a)
8.1.3	MODIFICACIONES A LA LEY DE INGRESOS ESTIMADA	0.00	54,668,902.93	46,898,601.95	7,770,300.98 (d)
8.1.4	LEY DE INGRESOS DEVENGADA	0.00	743,540,958.64	743,540,958.64	0.00 (a)
8.1.5	LEY DE INGRESOS RECAUDADA	0.00	0.00	743,540,958.64	743,540,958.64 (a)
8.2	PRESUPUESTO DE EGRESOS	0.00	4,553,130,226.10	4,553,130,226.10	0.00 (d)
8.2.1	PRESUPUESTO DE EGRESOS APROBADO	0.00	0.00	800,000,000.00	800,000,000.00 (a)
8.2.2	PRESUPUESTO DE EGRESOS POR EJERCER	0.00	1,448,592,235.15	1,164,710,865.12	283,881,370.03 (d)
8.2.3	MODIFICACIONES AL PRESUPUESTO DE EGRESOS APROBADO	0.00	492,325,927.90	648,592,235.15	156,266,307.25 (a)
8.2.4	PRESUPUESTO DE EGRESOS COMPROMETIDO	0.00	672,384,937.22	651,345,991.29	21,038,945.93 (d)
8.2.5	PRESUPUESTO DE EGRESOS DEVENGADO	0.00	651,345,991.29	644,240,602.07	7,105,389.22 (d)
8.2.6	PRESUPUESTO DE EGRESOS EJERCIDO	0.00	644,240,602.07	644,240,532.47	69.60 (d)
8.2.7	PRESUPUESTO DE EGRESOS PAGADO	0.00	644,240,532.47	0.00	644,240,532.47 (d)

Bajo protesta de decir verdad declaramos que los Estados Financieros y sus notas son razonablemente correctos y son responsabilidad del emisor.

San Andrés CHOLULA
Ayuntamiento 2021-2024
PRESIDENCIA MUNICIPAL
ADMINISTRACIÓN 2021-2024
O/2/IPM/D87/ETP

San Andrés CHOLULA
Ayuntamiento 2021-2024
TESORERÍA MUNICIPAL
ADMINISTRACIÓN 2021-2024
O/1/ITM/O44/ETP

San Andrés CHOLULA
Ayuntamiento 2021-2024
SECRETARÍA DEL AYUNTAMIENTO
ADMINISTRACIÓN 2021-2024
O/2/SA YTO/V41M/ETP