

**RECIBO**  
202117180



ENTE FISCALIZADO: Municipio ADMINISTRACIÓN: 2018-2021  
 RECIBIMOS DEL C. María Fabiola Karina Pérez Popoca  
 CARGO: Presidenta Municipal Constitucional  
 PROCEDENCIA: 09/04 San Andrés Cholula, Puebla

**DESCRIPCIÓN DE LA DOCUMENTACIÓN:**

TIPO DE DOCUMENTO	AÑO	MES	MEDIOS DE ALMACENAMIENTO	NÚMERO DE LEGAJOS (Documentación Comprobatoria)
30 Estados Financieros	2021	Julio	Disco(s): -1- CD/DVD	5

**Observaciones :**

CUATRO VECES HEROICA PUEBLA DE ZARAGOZA, 24 DE AGOSTO DE 2021

Módulo: 4 San Martín Texmelucan

Recibido en: Oficinas A.S.E.

"FISCALIZACIÓN CON RESPETO Y FIRMEZA"



**SAN  
ANDRÉS  
CHOLULA**  
H. AYUNTAMIENTO 2018-2021

**VALORES  
QUE HACEN  
GOBIERNO**

CLAVE: 09-04  
OFICIO NÚM.: PM/181/21/T  
FECHA: 20 de agosto de 2021  
ASUNTO: Entrega de Estados  
Financieros del mes de Julio de 2021.

**C.P. FRANCISCO JOSÉ ROMERO SERRANO  
AUDITOR SUPERIOR DEL ESTADO DE PUEBLA  
AUDITORIA SUPERIOR  
P R E S E N T E.**

De conformidad con lo estipulado por los artículos 115 fracción IV penúltimo párrafo de la Constitución Política de los Estados Unidos Mexicanos, 113 de la Constitución Política del Estado Libre y Soberano de Puebla, artículo 54 de la Ley de Rendición de Cuentas y Fiscalización Superior del Estado de Puebla y Artículo 78 fracción I de la Ley Orgánica Municipal, y en seguimiento y cumplimiento a lo establecido en el oficio No. ASE/00624-21/DCGD y al Acuerdo de fecha 15 de julio de 2021, por el que se dan a conocer las fechas establecidas en el anexo identificado con la letra A, para que las entidades Fiscalizadas entreguen en tiempo y forma la información y documentación precisada en el mismo, respecto de las obligaciones correspondientes al ejercicio fiscal 2021, en los términos que se especifican, remito a usted lo siguiente:

- Estados Financieros Armonizados que conforman los Estados Financieros correspondientes al mes de Julio de 2021 integrados por un CD y 5 legajos.

Así mismo le comento que la información anterior fue revisada y aprobada mediante acta certificada de fecha 12 de Agosto del 2021.

Sin más por el momento y agradeciendo de antemano la atención a la presente quedo de usted.



Atentamente,  
San Andrés Cholula, Puebla.  
"Valores que hacen Gobierno"

**PRESIDENCIA  
2018-2021**

**C. María Fabiola Karina Pérez Popoca.  
H. AYUNTAMIENTO SAN ANDRÉS  
Presidenta Municipal Constitucional**

C.c.p.- Archivo



**SAN  
ANDRÉS  
CHOLULA**  
H. AYUNTAMIENTO 2018-2021  
VALORES QUE HACEN GOBIERNO

**SECRETARÍA DEL AYUNTAMIENTO  
EXTRACTO DE ACTA DE CABILDO  
SESIÓN ORDINARIA DE FECHA 12 DE AGOSTO DEL 2021**

LA SUSCRITA, LIC. GUADALUPE LOZADA VIVALDO, SECRETARIA DEL H. AYUNTAMIENTO DE SAN ANDRÉS CHOLULA, PUEBLA, CON FUNDAMENTO EN LO DISPUESTO POR EL ARTÍCULO 138 FRACCIONES VII Y XII INCISO A) DE LA LEY ORGÁNICA MUNICIPAL: -----

-----C E R T I F I C A-----

EN LA SESIÓN ORDINARIA DE CABILDO DE LA ADMINISTRACIÓN PÚBLICA MUNICIPAL 2018-2021, SIENDO LAS NUEVE HORAS CON TREINTA Y TRES MINUTOS DEL DÍA DOCE DE AGOSTO DEL AÑO DOS MIL VEINTIUNO, SE DESAHOGÓ EL SIGUIENTE PUNTO: ----

**“CUARTO PUNTO DEL ORDEN DEL DÍA**

Por lo que hace al presente punto del orden del día, la Presidenta Municipal MARÍA FABIOLA KARINA PÉREZ POPOCA; con fundamento en los artículos 78 fracción XIII y 92 fracciones III y V de la Ley Orgánica Municipal, somete a consideración de este Cuerpo Edilicio para su análisis, discusión y aprobación el dictamen por el que se aprueban los Estados Financieros, Contables, Presupuestales, Programáticos y de Disciplina Financiera, correspondientes a los periodos del 01 al 30 de junio de 2021 y del 01 al 31 julio de 2021, de conformidad con la Ley General de Contabilidad Gubernamental y acuerdos emitidos por el Consejo Nacional de Armonización Contable, así como los movimientos presupuestales efectuados durante dichos periodos, traspasos, reducciones e incrementos, y las reclasificaciones contables efectuadas en el mismo.”

...”

Acto continuo y una vez que los integrantes del Honorable Cabildo han analizado y discutido dicho punto, se procedió a recabar la votación, solicitando sirvan manifestar su voto; una vez emitido, se obtienen: **7 votos a favor, 5 votos en contra por parte de las Regidoras Blanca Estela Guzmán Sánchez, Cristina Bertini Quitl, Lidia Memehua Macuil, así como de los Regidores Sergio Quiroz Corona y José Guillermo Margarito Paisano Arias, 0 abstenciones; se aprueba el punto por mayoría de votos.**

En consecuencia y por lo anteriormente expuesto se emite el siguiente:

**ACUERDO**

**PRIMERO:** SE APRUEBAN LOS ESTADOS FINANCIEROS, CONTABLES, PRESUPUESTALES, PROGRAMÁTICOS Y DE DISCIPLINA FINANCIERA, CORRESPONDIENTES A LOS PERIODOS DEL 01 AL 30 DE JUNIO DEL 2021 Y DEL 01 AL 31 JULIO 2021, DE CONFORMIDAD CON LA LEY GENERAL DE CONTABILIDAD GUBERNAMENTAL Y ACUERDOS EMITIDOS POR EL CONSEJO NACIONAL DE

**C.P.C. FRANCISCO JOSÉ ROMERO SERRANO  
AUDITOR SUPERIOR DEL ESTADO DE PUEBLA**


**P R E S E N T E.**

Sirva la presente para hacer constar que el **Municipio de San Andres Cholula, Puebla**, por medio de la **C. Maria Fabiola Karina Perez Popoca**, Presidenta Municipal Constitucional, me hizo entrega de la documentación correspondiente a los **Estados Financieros del 01 al 31 de julio de 2021**.

Sin más por el momento quedo a sus órdenes para cualquier aclaración con respecto a la presente constancia.

**A T E N T A M E N T E**

Puebla, Pue., a 24 de agosto de 2021

  
**C.P.C. ANTONIO SANCHEZ LOPEZ  
AUDITOR EXTERNO AUTORIZADO  
REG. ASE-085/21**



MUNICIPIO DE SAN ANDRÉS CHOLULA PUEBLA

ESTADO DE ACTIVIDADES  
Del 1 de Enero al 31 de Julio de 2021 y 2020  
(Cifras en pesos)

	2021	2020
INGRESOS Y OTROS BENEFICIOS		
INGRESOS DE GESTIÓN	280,703,213.10	396,711,672.52
IMPUESTOS	155,329,808.00	204,830,202.00
CUOTAS Y APORTACIONES DE SEGURIDAD SOCIAL	0.00	0.00
CONTRIBUCIONES DE MEJORAS	0.00	122,158.18
DERECHOS	103,949,347.57	166,481,239.59
PRODUCTOS DE TIPO CORRIENTE	3,515,581.21	4,115,159.94
APROVECHAMIENTOS DE TIPO CORRIENTE	17,908,476.32	21,162,912.01
INGRESOS POR VENTA DE BIENES Y PRESTACIÓN DE SERVICIOS	0.00	0.00
INGRESOS NO COMP. EN LAS FRACC. DE LA LEY DE ING. CAUS. EN EJER. FISC. ANT. PEND. DE LIQ. O PAGO	0.00	0.00
PART, APORT, CONV, INCENT. DERIV. D/COLAB. FISCAL, F. DIST. DE APORT, TRANSF, ASIG, SUBS Y SUBV Y P Y JUB	217,558,819.41	411,920,162.05
PART, APORT, CONV, INCENT. DERIV. D/COLAB. FISCAL, F. DIST. DE APORT	217,558,819.41	411,920,162.05
TRANSFERENCIAS, ASIGNACIONES, SUBSIDIOS Y SUBVENCIONES Y PENSIONES Y JUBILACIONES	0.00	0.00
OTROS INGRESOS Y BENEFICIOS	0.00	174,829.42
INGRESOS FINANCIEROS	0.00	174,829.42
INCREMENTO POR VARIACIÓN DE INVENTARIOS	0.00	0.00
DISMINUCIÓN DEL EXCESO DE ESTIMACIONES POR PÉRDIDA O DETERIORO U OBSOLESCENCIA	0.00	0.00
DISMINUCIÓN DEL EXCESO DE PROVISIONES	0.00	0.00
OTROS INGRESOS Y BENEFICIOS VARIOS	0.00	0.00
TOTAL DE INGRESOS Y OTROS BENEFICIOS	498,262,032.51	808,806,663.99
GASTOS Y OTRAS PÉRDIDAS		
GASTOS DE FUNCIONAMIENTO	258,451,454.15	467,318,240.89
SERVICIOS PERSONALES	125,179,675.85	231,844,946.89
MATERIALES Y SUMINISTROS	51,822,878.61	80,262,189.31
SERVICIOS GENERALES	81,448,899.69	155,211,104.70
TRANSFERENCIAS, ASIGNACIONES, SUBSIDIOS Y OTRAS AYUDAS	72,331,324.40	132,632,641.41
TRANSFERENCIAS INTERNAS Y ASIGNACIONES AL SECTOR PÚBLICO	0.00	0.00
TRANSFERENCIAS AL RESTO DEL SECTOR PÚBLICO	0.00	0.00
SUBSIDIOS Y SUBVENCIONES	10,318,195.00	21,894,632.00
AYUDAS SOCIALES	62,013,129.40	110,738,009.41
PENSIONES Y JUBILACIONES	0.00	0.00
TRANSFERENCIAS A FIDEICOMISOS, MANDATOS Y CONTRATOS ANÁLOGOS	0.00	0.00
TRANSFERENCIAS A LA SEGURIDAD SOCIAL	0.00	0.00
DONATIVOS	0.00	0.00
TRANSFERENCIAS AL EXTERIOR	0.00	0.00
PARTICIPACIONES Y APORTACIONES	0.00	0.00
PARTICIPACIONES	0.00	0.00
APORTACIONES	0.00	0.00
CONVENIOS	0.00	0.00

MUNICIPIO DE SAN ANDRÉS CHOLULA PUEBLA

ESTADO DE ACTIVIDADES  
Del 1 de Enero al 31 de Julio de 2021 y 2020  
(Cifras en pesos)

	2021	2020
INTERESES, COMISIONES Y OTROS GASTOS DE LA DEUDA PÚBLICA	0.00	0.00
INTERESES DE LA DEUDA PÚBLICA	0.00	0.00
COMISIONES DE LA DEUDA PÚBLICA	0.00	0.00
GASTOS DE LA DEUDA PÚBLICA	0.00	0.00
COSTO POR COBERTURAS	0.00	0.00
APOYOS FINANCIEROS	0.00	0.00
OTROS GASTOS Y PÉRDIDAS EXTRAORDINARIAS	0.00	10,091,054.60
ESTIMACIONES, DEPRECIACIONES, DETERIOROS, OBSOLESCENCIAS Y AMORTIZACIONES	0.00	10,091,054.60
PROVISIONES	0.00	0.00
DISMINUCIONES DE INVENTARIOS	0.00	0.00
AUMENTO POR INSUFICIENCIA DE ESTIMACIONES POR PÉRDIDA O DETERIORO U OBSOLESCENCIA	0.00	0.00
AUMENTO POR INSUFICIENCIA DE PROVISIONES	0.00	0.00
OTROS GASTOS	0.00	0.00
INVERSIÓN PÚBLICA	803,906.20	35,554,018.81
INVERSIÓN PÚBLICA NO CAPITALIZABLE	803,906.20	35,554,018.81
TOTAL DE GASTOS Y OTRAS PÉRDIDAS	331,586,684.75	645,595,955.71
RESULTADOS DEL EJERCICIO (AHORRO/DESAHORRO) .....	166,675,347.76	163,210,708.28



**PRESIDENCIA  
2018-2021**

H. AYUNTAMIENTO SAN ANDRÉS  
CHOLULA, PUEBLA  
PRESIDENTA MUNICIPAL

*[Handwritten signature in blue ink]*



**TESORERÍA  
2018-2021**

GOBIERNO MUNICIPAL CONSTITUCIONAL  
DE SAN ANDRÉS CHOLULA, PUEBLA.

*[Handwritten signature in brown ink]*

C. GUADALUPE LOZADA VIVAS  
SECRETARIA DEL AYUNTAMIENTO



**SECRETARÍA DEL AYUNTAMIENTO  
2018-2021**

H. AYUNTAMIENTO SAN ANDRÉS  
CHOLULA, PUEBLA

MUNICIPIO DE SAN ANDRÉS CHOLULA PUEBLA

ESTADO DE SITUACIÓN FINANCIERA  
Al 31 de Julio de 2021 y 2020  
(Cifras en pesos)

	2021	2020
<b>ACTIVO</b>		
<b>ACTIVO CIRCULANTE</b>		
EFFECTIVO Y EQUIVALENTES	29,972,697.56	33,854,007.01
DERECHOS A RECIBIR EFFECTIVO O EQUIVALENTES	86,690,167.82	70,613,092.86
DERECHOS A RECIBIR BIENES O SERVICIOS	13,895,956.71	22,659,517.27
INVENTARIOS	0.00	0.00
ALMACENES	0.00	0.00
ESTIMACIÓN POR PÉRDIDAS O DETERIORO DE ACTIVOS CIRCULANTES	0.00	0.00
OTROS ACTIVOS CIRCULANTES	0.00	0.00
<b>TOTAL DE ACTIVOS CIRCULANTES</b>	<b>130,558,822.09</b>	<b>127,126,617.14</b>
<b>ACTIVO NO CIRCULANTE</b>		
INVERSIONES FINANCIERAS A LARGO PLAZO	0.00	0.00
DERECHOS A RECIBIR EFFECTIVO O EQUIVALENTES A LARGO PLAZO	6,830,378.01	6,830,378.01
BIENES INMUEBLES, INFRAESTRUCTURA Y CONSTRUCCIONES EN PROCESO	1,532,172,420.24	1,492,669,337.73
BIENES MUEBLES	374,029,730.42	370,293,890.92
ACTIVOS INTANGIBLES	2,405,740.78	2,405,740.78
DEPRECIACIÓN, DETERIORO Y AMORTIZACIÓN	-149,848,017.29	-149,848,017.29
ACUMULADA DE BIENES	0.00	0.00
ACTIVOS DIFERIDOS	0.00	0.00
ESTIMACIÓN POR PÉRDIDA O DETERIORO DE ACTIVOS NO CIRCULANTES	0.00	0.00
OTROS ACTIVOS NO CIRCULANTES	0.00	0.00
<b>TOTAL DE ACTIVOS NO CIRCULANTES</b>	<b>1,765,590,252.16</b>	<b>1,722,351,330.15</b>
<b>ACTIVO PASIVO</b>		
<b>PASIVO CIRCULANTE</b>		
CUENTAS POR PAGAR A CORTO PLAZO	51,804,560.50	161,133,963.94
DOCUMENTOS POR PAGAR A CORTO PLAZO	0.00	0.00
PORCIÓN A CORTO PLAZO DE LA DEUDA PÚBLICA A LARGO PLAZO	0.00	0.00
TÍTULOS Y VALORES A CORTO PLAZO	0.00	0.00
PASIVOS DIFERIDOS A CORTO PLAZO	340,224.00	10,420,842.00
FONDOS Y BIENES DE TERCEROS EN GARANTÍA Y/O ADMINISTRACIÓN A CORTO PLAZO	61,526.90	62,339.00
PROVISIONES A CORTO PLAZO	0.00	0.00
OTROS PASIVOS A CORTO PLAZO	6,867,730.57	8,087,498.57
<b>TOTAL DE PASIVOS CIRCULANTES</b>	<b>59,074,041.07</b>	<b>179,704,643.51</b>
<b>PASIVO NO CIRCULANTE</b>		
CUENTAS POR PAGAR A LARGO PLAZO	0.00	0.00
DOCUMENTOS POR PAGAR A LARGO PLAZO	0.00	0.00
DEUDA PÚBLICA A LARGO PLAZO	0.00	0.00
PASIVOS DIFERIDOS A LARGO PLAZO	0.00	0.00
FONDOS Y BIENES DE TERCEROS EN GARANTÍA Y/O ADMINISTRACIÓN A LARGO PLAZO	0.00	0.00
PROVISIONES A LARGO PLAZO	0.00	0.00
<b>TOTAL DE PASIVOS NO CIRCULANTES</b>	<b>0.00</b>	<b>0.00</b>
<b>TOTAL DEL PASIVO</b>	<b>59,074,041.07</b>	<b>179,704,643.51</b>
<b>HACIENDA PÚBLICA / PATRIMONIO</b>		
<b>HACIENDA PÚBLICA/PATRIMONIO CONTRIBUIDO</b>	<b>925,820,399.89</b>	<b>925,820,399.89</b>
APORTACIONES	925,820,399.89	925,820,399.89
DONACIONES DE CAPITAL	0.00	0.00
ACTUALIZACIÓN DE LA HACIENDA PÚBLICA/PATRIMONIO	0.00	0.00

MUNICIPIO DE SAN ANDRÉS CHOLULA PUEBLA

ESTADO DE SITUACIÓN FINANCIERA

Al 31 de Julio de 2021 y 2020

(Cifras en pesos)

	2021	2020
HACIENDA PÚBLICA/PATRIMONIO GENERADO	911,254,633.29	743,952,903.89
RESULTADOS DEL EJERCICIO (AHORRO / DESAHORRO)	166,675,347.76	163,210,708.28
RESULTADOS DE EJERCICIOS ANTERIORES	744,579,285.53	580,742,195.61
REVALÚOS	0.00	0.00
RESERVAS	0.00	0.00
RECTIFICACIONES DE RESULTADOS DE EJERCICIOS ANTERIORES	0.00	0.00
EXCESO O INSUFICIENCIA EN LA ACTUALIZACIÓN DE LA HACIENDA PÚBLICA/PATRIMONIO	0.00	0.00
RESULTADO POR POSICIÓN MONETARIA	0.00	0.00
RESULTADO POR TENENCIA DE ACTIVOS NO MONETARIOS	0.00	0.00
TOTAL HACIENDA PÚBLICA/PATRIMONIO.....	1,837,075,033.18	1,669,773,303.78
TOTAL DEL PASIVO Y HACIENDA PÚBLICA/PATRIMONIO....	1,896,149,074.25	1,849,477,947.29

**PRESIDENCIA**  
**2018-2021**



H. AYUNTAMIENTO SAN ANDRÉS CHOLULA, PUEBLA  
PRESIDENTA MUNICIPAL

En fe de decir verdad declaramos que los Estados Financieros y sus notas, son razonablemente correctos y son responsabilidad de quien suscribe.



C. BERNALDEZ ROSA  
PRESIDENTA MUNICIPAL



C. GUADALUPE LOZADA VIVALDO  
SECRETARIA DEL AYUNTAMIENTO

**SECRETARÍA DEL AYUNTAMIENTO**  
**2018-2021**  
**H. AYUNTAMIENTO SAN ANDRÉS CHOLULA, PUEBLA**



ESTADO DE VARIACIÓN EN LA HACIENDA PÚBLICA  
Del 1 de Enero al 31 de Julio de 2021  
(Cifras en pesos)

Concepto	Hacienda Pública/ Patrimonio Contribuido	Hacienda Pública/ Patrimonio Generado de Ejercicios Ant.	Hacienda Pública/ Patrimonio Generado del Ejercicio	Exceso o Insuficiencia en la Actualización de la Hacienda Pública / Patrimonio /	TOTAL
Hacienda Pública / Patrimonio Contribuido Neto 2020	925,820,399.89				925,820,399.89
Aportaciones	925,820,399.89				925,820,399.89
Donaciones de Capital	0.00				0.00
Actualización de la Hacienda Pública/Patrimonio	0.00				0.00
Hacienda Pública / Patrimonio Generado Neto 2020		580,742,195.61	163,210,708.28		743,952,903.89
Resultados del Ejercicio (Ahorro/Desahorro)			163,210,708.28		163,210,708.28
Resultados de Ejercicios Anteriores		580,742,195.61			580,742,195.61
Revalúos		0.00			0.00
Reservas		0.00			0.00
Rectificaciones de Resultados de Ejercicios Anteriores		0.00			0.00
Exceso o Insuficiencia en la Actualización de la Hacienda Pública/Patrimonio Neto 2020			0.00		0.00
Resultado por Posición Monetaria				0.00	0.00
Resultado por Tenencia de Activos no Monetarios				0.00	0.00
Hacienda Pública / Patrimonio Neto Final 2020	925,820,399.89	580,742,195.61	163,210,708.28	0.00	1,669,773,303.78
Cambios en la Hacienda Pública / Patrimonio Contribuido Neto 2021	0.00				0.00
Aportaciones	0.00				0.00
Donaciones de Capital	0.00				0.00
Actualización de la Hacienda Pública/Patrimonio	0.00				0.00

ESTADO DE VARIACIÓN EN LA HACIENDA PÚBLICA  
Del 1 de Enero al 31 de Julio de 2021  
(Cifras en pesós)

Variaciones de la Hacienda Pública /	163,837,089.92	3,464,639.48	167,301,729.40
Patrimonio Generado Neto 2021			
Resultados del Ejercicio	166,675,347.76		166,675,347.76
(Ahorro/Desahorro)			
Resultados de Ejercicios Anteriores	-163,210,708.28		626,381.64
Revalúos	0.00		0.00
Reservas	0.00		0.00
Rectificaciones de Resultados de	0.00		0.00
Ejercicios Anteriores			
Cambios en el Exceso o Insuficiencia en			0.00
la Actualización de la Hacienda			
Pública/Patrimonio Neto 2021			0.00
Resultado por Posición Monetaria			0.00
Resultado por Tenencia de Activos no			0.00
Monetarios			
Hacienda Pública / Patrimonio Neto	925,820,399.89	744,579,285.53	166,675,347.76
Final 2021			0.00
			1,837,075,033.18

En esta de decir verdad declaramos que los Estados Financieros de este Ayuntamiento son razonablemente correctos y son responsabilidad de sus notas,

**ESTADOS FINANCIEROS MEXICANOS**

**ESTADOS UNIDOS MEXICANOS**

**PRESIDENCIA 2018-2021**

**H. AYUNTAMIENTO SAN ANDRÉS CHOLULA, PUEBLA**

**SECRETARÍA DEL AYUNTAMIENTO 2018-2021**

**H. AYUNTAMIENTO SAN ANDRÉS CHOLULA, PUEBLA**

C. GUADALUPE LOZADA  
SECRETARIA DEL AYUNTAMIENTO

C. BERNARDO TESORERÍA  
TESORERÍA 2018-2021  
GOBIERNO MUNICIPAL CONSTITUCIONAL  
DE SAN ANDRÉS CHOLULA, PUEBLA





MUNICIPIO DE SAN ANDRÉS CHOLULA PUE

ESTADO DE CAMBIOS EN LA SITUACIÓN FINANCIERA  
Al 31 de Julio de 2021 y 2020  
(Cifras en pesos)

Origen	Aplicación	Origen	Aplicación
	RESERVAS		
	RECTIFICACIONES DE RESULTADOS DE EJERCICIOS ANTERIORES		
	EXCESO O INSUFICIENCIA EN LA ACTUALIZACIÓN DE LA HACIENDA PÚBLICA/PATRIMONIO		
	RESULTADO POR POSICIÓN MONETARIA		
	RESULTADO POR TENENCIA DE ACTIVOS NO MONETARIOS		

Bajo protesta de verdad declaramos que los Estados Financieros y sus notas, son verdaderamente correctos y son responsabilidad de los Estados Unidos Mexicanos

 **PRESIDENCIA**  
2018-2021

 **TESORERÍA**  
2018-2021

H. AYUNTAMIENTO MUNICIPAL CONSTITUCIONAL DE SAN ANDRÉS CHOLULA, PUEBLA

C. GUADALUPE LOZADA VIZCARRA  
SECRETARÍA DEL AYUNTAMIENTO

C. BERNABÉ PEÑAS ROSA  
RESORORO

**SECRETARÍA DEL AYUNTAMIENTO**  
2018-2021

**H. AYUNTAMIENTO SAN ANDRÉS**  
**CHOLULA, PUEBLA.**



ESTADO DE FLUJOS DE EFECTIVO  
 Del 1 de Enero al 31 de Julio de 2021 y 2020  
 (Cifras en pesos)

2021 ----- 2020

FLUJOS DE EFECTIVO DE LAS ACTIVIDADES DE OPERACIÓN

ORIGEN		
IMPUESTOS	498,262,032.51	808,806,663.99
CUOTAS Y APORTACIONES DE SEGURIDAD SOCIAL	155,329,808.00	204,830,202.00
	0.00	0.00
CONTRIBUCIONES DE MEJORAS	0.00	122,158.18
DERECHOS	103,949,347.57	166,481,239.59
PRODUCTOS DE TIPO CORRIENTE	3,515,581.21	4,115,159.94
APROVECHAMIENTOS DE TIPO CORRIENTE	17,908,476.32	21,162,912.81
INGRESOS POR VENTA DE BIENES Y PRESTACIÓN DE SERVICIOS	0.00	0.00
INGRESOS NO COMP. EN LAS FRACC. DE LA LEY DE ING. CAUS. EN EJER. FISC. ANT.	0.00	0.00
PEND. DE LIQ. O PAGO		
PART.APORT, CONV, INCENT. DERIV. D/COLAB. FISCAL, F. DIST. DE APORT	217,558,819.41	411,920,162.05
TRANSFERENCIAS, ASIGNACIONES, SUBSIDIOS Y SUBVENCIONES Y PENSIONES Y JUBILACIONES	0.00	0.00
OTROS ORIGENES DE OPERACIÓN		
APLICACIÓN		
SERVICIOS PERSONALES	330,782,778.55	174,829.42
MATERIALES Y SUMINISTROS	125,179,675.85	599,950,882.30
SERVICIOS GENERALES	51,822,878.61	231,844,946.88
TRANSFERENCIAS INTERNAS Y ASIGNACIONES	81,448,899.69	80,262,189.31
	0.00	155,211,104.70
AL SECTOR PÚBLICO		0.00
TRANSFERENCIAS AL RESTO DEL SECTOR PÚBLICO	0.00	0.00
SUBSIDIOS Y SUBVENCIONES	10,318,195.00	21,894,632.00
AYUDAS SOCIALES	62,013,129.40	110,738,009.41
PENSIONES Y JUBILACIONES	0.00	0.00
TRANSFERENCIAS A FIDEICOMISOS, MANDATOS Y CONTRATOS ANÁLOGOS	0.00	0.00
TRANSFERENCIAS A LA SEGURIDAD SOCIAL DONATIVOS	0.00	0.00
	0.00	0.00
TRANSFERENCIAS AL EXTERIOR	0.00	0.00
PARTICIPACIONES	0.00	0.00
AFORTACIONES	0.00	0.00
CONVENIOS	0.00	0.00
OTRAS APLICACIONES DE OPERACIÓN	0.00	0.00

MUNICIPIO DE SAN ANDRÉS CHOLULA PUE

ESTADO DE FLUJOS DE EFECTIVO  
Del 1 de Enero al 31 de Julio de 2021 y 2020  
(Cifras en pesos)

2021 ----- 2020

167,479,253.96 208,855,781.69

FLUJOS NETOS DE EFECTIVO POR  
ACTIVIDADES DE OPERACIÓN

MUNICIPIO DE SAN ANDRÉS CHOLULA PUE

ESTADO DE FLUJOS DE EFECTIVO  
 Del 1 de Enero al 31 de Julio de 2021 y 2020  
 (Cifras en pesos)

2021 ----- 2020

FLUJOS DE EFECTIVO DE LAS ACTIVIDADES DE INVERSIÓN

ORIGEN	0.00	0.00
BIENES INMUEBLES, INFRAESTRUCTURA Y CONSTRUCCIONES EN PROCESO	0.00	0.00
BIENES MUEBLES	0.00	0.00
OTROS ORIGENES DE INVERSIÓN	0.00	0.00
APLICACIÓN	44,042,828.21	265,275,272.48
BIENES INMUEBLES, INFRAESTRUCTURA Y CONSTRUCCIONES EN PROCESO	40,306,988.71	205,731,792.11
BIENES MUEBLES	3,735,839.50	59,543,480.37
OTRAS APLICACIONES DE INVERSIÓN	0.00	0.00
FLUJOS NETOS DE EFECTIVO POR ACTIVIDADES DE INVERSIÓN	-44,042,828.21	-265,275,272.48

FLUJOS DE EFECTIVO DE LAS ACTIVIDADES DE FINANCIAMIENTO

ORIGEN	0.00	44,647,055.91
ENDEUDAMIENTO NETO	0.00	0.00
INTERNO	0.00	0.00
EXTERNO	0.00	0.00
OTROS ORIGENES DE FINANCIAMIENTO	0.00	44,647,055.91
APLICACIÓN	127,317,735.20	12,369,543.87
SERVICIOS DE LA DEUDA	0.00	0.00
INTERNO	0.00	0.00
EXTERNO	0.00	0.00
OTRAS APLICACIONES DE FINANCIAMIENTO	127,317,735.20	12,369,543.87
FLUJOS NETOS DE EFECTIVO POR ACTIVIDADES DE FINANCIAMIENTO	-127,317,735.20	32,277,512.04

ESTADO DE FLUJOS DE EFECTIVO  
Del 1 de Enero al 31 de Julio de 2021 y 2020  
(Cifras en pesos)

	2021	2020
Incremento/Disminución Neta en el Efectivo y Equivalentes al Efectivo	-3,881,309.45	-24,141,978.75
Efectivo y Equivalentes al Efectivo al Inicio del Ejercicio	33,854,007.01	57,995,985.76
Efectivo y Equivalentes al Efectivo al Final del Ejercicio	29,972,697.56	33,854,007.01

Bajo el peso de decir verdad declaramos que los Estados financieros y sus notas, son razonablemente correctos y son responsabilidad de los Estados Unidos Mexicanos



**PRESIDENCIA  
2018-2021**

H. AYUNTAMIENTO SAN ANDRÉS CHOLULA PUEBLA  
PRESIDENTA MUNICIPAL

C. BEATRIZ CHAVEZ GUERRA  
TESORERA  
TESORERO MUNICIPAL

GOBIERNO MUNICIPAL CONSTITUCIONAL  
DE SAN ANDRÉS CHOLULA, PUEBLA

C. GUADALUPE LOZADA VIVIANO  
SECRETARIA DEL AYUNTAMIENTO

**SECRETARÍA DEL AYUNTAMIENTO  
2018-2021**

H. AYUNTAMIENTO SAN ANDRÉS  
CHOLULA, PUEBLA.



MUNICIPIO DE SAN ANDRÉS CHOLULA PUEBLA

INFORME SOBRE PASIVOS CONTINGENTES

Al 31 de Julio de 2021

(Cifras en pesos)



Bajo protesta de decir verdad declaramos que los Estados Financieros y sus notas, son razonablemente correctos y son responsabilidad del emisor.

**PRESIDENCIA  
2018-2021**

**H. AYUNTAMIENTO SAN ANDRÉS  
CHOLULA, PUEBLA.**

C. MARIA FABIOLA MARINA PEREZ POBOCA  
PRESIDENTA MUNICIPAL

C. BERNABE  
TESORERO MUNICIPAL



C. GUADALUPE LOZADA VIVALDO  
SECRETARIA DEL AYUNTAMIENTO

**SECRETARÍA DEL AYUNTAMIENTO  
2018-2021**

**H. AYUNTAMIENTO SAN ANDRÉS  
CHOLULA, PUEBLA.**

## MUNICIPIO DE SAN ANDRÉS CHOLULA PUEBLA

ESTADO ANALÍTICO DEL ACTIVO  
Del 1 de Enero al 31 de Julio de 2021  
(Cifras en pesos)

Concepto	Saldo Inicial 1	Cargos del periodo 2	Abonos del periodo 3	Saldo final 4=(1+2-3)	Variación del periodo 5=(4-1)
ACTIVO	1,849,477,947.29	1,258,513,622.14	1,211,842,495.18	1,896,149,074.25	46,671,126.96
ACTIVO CIRCULANTE	127,126,617.14	1,214,470,793.93	1,211,038,588.98	130,558,822.09	3,432,204.95
EFFECTIVO Y EQUIVALENTES	33,854,007.01	641,233,841.60	645,115,151.05	29,972,697.56	-3,881,309.45
DERECHOS A RECIBIR EFECTIVO O EQUIVALENTES	70,613,092.86	564,567,960.03	548,490,885.07	86,690,167.82	16,077,074.96
DERECHOS A RECIBIR BIENES O SERVICIOS	22,659,517.27	8,668,992.30	17,432,552.86	13,895,956.71	-8,763,560.56
INVENTARIOS	0.00	0.00	0.00	0.00	0.00
ALMACENES	0.00	0.00	0.00	0.00	0.00
ESTIMACIÓN POR PÉRDIDAS O DETERIORO DE ACTIVOS CIRCULANTES	0.00	0.00	0.00	0.00	0.00
OTROS ACTIVOS CIRCULANTES	0.00	0.00	0.00	0.00	0.00
ACTIVO NO CIRCULANTE	1,722,351,330.15	44,042,828.21	803,906.20	1,765,590,252.16	43,238,922.01
INVERSIONES FINANCIERAS A LARGO PLAZO	0.00	0.00	0.00	0.00	0.00
DERECHOS A RECIBIR EFECTIVO O EQUIVALENTES A LARGO PLAZO	6,830,378.01	0.00	0.00	6,830,378.01	0.00
BIENES INMUEBLES, INFRAESTRUCTURA Y CONSTRUCCIONES EN PROCESO	1,492,669,337.73	40,306,988.71	803,906.20	1,532,172,420.24	39,503,082.51
BIENES MUEBLES	370,293,890.92	3,735,839.50	0.00	374,029,730.42	3,735,839.50
ACTIVOS INTANGIBLES	2,405,740.78	0.00	0.00	2,405,740.78	0.00
DEPRECIACIÓN, DETERIORO Y AMORTIZACIÓN ACUMULADA DE BIENES	-149,848,017.29	0.00	0.00	-149,848,017.29	0.00
ACTIVOS DIFERIDOS	0.00	0.00	0.00	0.00	0.00
ESTIMACIÓN POR PÉRDIDA O DETERIORO DE ACTIVOS NO CIRCULANTES	0.00	0.00	0.00	0.00	0.00
OTROS ACTIVOS NO CIRCULANTES	0.00	0.00	0.00	0.00	0.00

Bajo protesta de decir verdad declaramos que los Estados Financieros y sus notas, son razonablemente correctos y son responsabilidad del emisor.

MUNICIPIO DE SAN ANDRÉS CHOLULA PUEBLA

ESTADO ANALÍTICO DEL ACTIVO  
Del 1 de Enero al 31 de Julio de 2021  
(Cifras en pesos)



**PRESIDENCIA  
2018-2021**

**H. AYUNTAMIENTO SAN ANDRÉS  
CHOLULA, PUEBLA**  
MARIA ESTHER RAMONA PEREZ PORSCA  
PRESIDENTA MUNICIPAL



**TESORERÍA  
2018-2021**  
C. BERNAL  
TESORERO MUNICIPAL  
**GOBIERNO MUNICIPAL CONSTITUCIONAL  
DE SAN ANDRÉS CHOLULA, PUEBLA.**

C. GUADALUPE LOZADA  
SECRETARIA DEL AYUNTAMIENTO



**SECRETARÍA DEL AYUNTAMIENTO  
2018-2021**

**H. AYUNTAMIENTO SAN ANDRÉS  
CHOLULA, PUEBLA.**

MUNICIPIO DE SAN ANDRÉS CHOLULA PUEBLA  
 ESTADO ANALÍTICO DE LA DEUDA Y OTROS PASIVOS  
 Del 1 de Enero al 31 de Julio de 2021  
 (Cifras en pesos)

DENOMINACIÓN DE LAS DEUDAS	Moneda de Contratación	Institución o País Acreedor	Saldo Inicial del Periodo	Saldo Final del Periodo
<b>DEUDA PÚBLICA</b>				
CORTO PLAZO				
<b>DEUDA INTERNA</b>				
Instituciones de Crédito			0.00	0.00
Títulos y Valores			0.00	0.00
Arrendamientos financieros			0.00	0.00
<b>DEUDA EXTERNA</b>				
Organismos Financieros Internacionales			0.00	0.00
Deuda Bilateral			0.00	0.00
Títulos y Valores			0.00	0.00
Arrendamientos Financieros			0.00	0.00
<b>SUBTOTAL CORTO PLAZO</b>			<b>0.00</b>	<b>0.00</b>
LARGO PLAZO				
<b>DEUDA INTERNA</b>				
Instituciones de Crédito			0.00	0.00
Títulos y Valores			0.00	0.00
Arrendamientos financieros			0.00	0.00
<b>DEUDA EXTERNA</b>				
Organismos Financieros Internacionales			0.00	0.00
Deuda Bilateral			0.00	0.00
Títulos y Valores			0.00	0.00
Arrendamientos Financieros			0.00	0.00
<b>SUBTOTAL LARGO PLAZO</b>			<b>0.00</b>	<b>0.00</b>
<b>OTROS PASIVOS</b>			<b>179,704,643.51</b>	<b>59,074,041.07</b>
<b>TOTAL DEUDA Y OTROS PASIVOS</b>			<b>179,704,643.51</b>	<b>59,074,041.07</b>

Bajo protesta de decir verdad de los Estados Financieros y sus notas,  
 son razonablemente correctos y son responsabilidad del emisor.

**ESTADOS UNIDOS MEXICANOS**  
**SECRETARÍA DE ECONOMÍA**  
**2018-2021**

**MUNICIPIO DE SAN ANDRÉS**

C. MARIA FABIOLA KARINA PEREZ LOPEZ,  
 PRESIDENTA MUNICIPAL

C. BERNABE COEVA,  
 TESORERO MUNICIPAL

**ESTADOS UNIDOS MEXICANOS**  
**TESORERÍA**  
**2018-2021**

**GOBIERNO MUNICIPAL CONSTITUCIONAL**  
**DE SAN ANDRÉS CHOLULA, PUEBLA.**



C. GUADALUPE LOZADA VIVALDO  
 SECRETARÍA DEL AYUNTAMIENTO

**SECRETARÍA DEL AYUNTAMIENTO**  
**2018-2021**



ESTADO ANALÍTICO DE INGRESOS

Del 1 de Enero al 31 de Julio de 2021  
(Cifras en pesos)

Rubro de Ingresos	Ingreso Estimado (1)	Ampliaciones y Reducciones (2)	Ingreso Modificado (3=1+2)	Ingreso Devengado (4)	Ingreso Recaudado (5)	Diferencia (6=5-1)
IMPUESTOS	222,414,000.00	0.00	222,414,000.00	155,329,808.00	155,329,808.00	-67,084,192.00
CUOTAS Y APORTACIONES DE SEGURIDAD SOCIAL	0.00	0.00	0.00	0.00	0.00	0.00
CONTRIBUCIONES DE MEJORAS	535,000.00	0.00	535,000.00	0.00	0.00	-535,000.00
DERECHOS	160,500,000.00	-1,052,020.00	159,447,980.00	103,949,347.57	103,949,347.57	-56,550,652.43
PRODUCTOS	5,350,000.00	399,716.06	5,749,716.06	3,515,581.21	3,515,581.21	-1,834,418.79
APROVECHAMIENTOS	16,050,000.00	3,548,655.48	19,598,655.48	17,908,476.32	17,908,476.32	1,858,476.32
INGRESOS POR VENTAS DE BIENES, PRESTACIÓN DE SERVICIOS Y OTROS INGRESOS PARTICIPACIONES, APORTACIONES, CONVENIOS, INCENTIVOS DERIV. DE LA COLAB. FISCAL Y FONDOS DIST. DE APORT Y SUBVENCIONES, ASIGNACIONES, SUBSIDIOS Y PENSIONES Y JUBILACIONES	0.00	0.00	0.00	0.00	0.00	0.00
INGRESOS POR VENTAS DE BIENES, PRESTACIÓN DE SERVICIOS Y OTROS INGRESOS PARTICIPACIONES, APORTACIONES, CONVENIOS, INCENTIVOS DERIV. DE LA COLAB. FISCAL Y FONDOS DIST. DE APORT Y SUBVENCIONES, ASIGNACIONES, SUBSIDIOS Y PENSIONES Y JUBILACIONES	395,151,000.00	0.00	395,151,000.00	217,558,819.41	217,558,819.41	-177,592,180.59
INGRESOS DERIVADOS DE FINANCIAMIENTOS	0.00	0.00	0.00	0.00	0.00	0.00
TOTAL	800,000,000.00	2,896,351.54	802,896,351.54	498,262,032.51	498,262,032.51	-304,634,318.49
					Ingresos Excedentes	0.00

ESTADO ANALÍTICO DE INGRESOS

Del 1 de Enero al 31 de Julio de 2021  
(Cifras en pesos)

Estado Analítico de Ingresos por Fuente de financiamiento	Ingreso Estimado (1)	Ampliaciones/ Reducciones (2)	Ingreso Modificado (3=1+2)	Ingreso Devengado (4)	Ingreso Recaudado (5)	Diferencia (6=5-1)
INGRESOS DEL PODER EJECUTIVO FEDERAL O ESTATAL Y DE LOS MUNICIPIOS	800,000,000.00	2,896,351.54	802,896,351.54	498,262,032.51	498,262,032.51	-301,737,967.49
IMPUESTOS	222,414,000.00	0.00	222,414,000.00	155,329,808.00	155,329,808.00	-67,084,192.00
CUOTAS Y APORTACIONES DE SEGURIDAD SOCIAL	0.00	0.00	0.00	0.00	0.00	0.00
CONTRIBUCIONES DE MEJORAS	535,000.00	0.00	535,000.00	0.00	0.00	-535,000.00
DERECHOS	160,500,000.00	-1,052,020.00	159,447,980.00	103,949,347.57	103,949,347.57	-56,550,652.43
PRODUCTOS	5,350,000.00	399,716.06	5,749,716.06	3,515,581.21	3,515,581.21	-1,834,418.79
APROVECHAMIENTOS	16,050,000.00	3,548,655.48	19,598,655.48	17,908,476.32	17,908,476.32	1,858,476.32
PARTICIPACIONES, APORTACIONES, CONVENIOS, INCENTIVOS DERIV. DE LA COLAB. FISCAL Y FONDOS DIST. DE APORT	395,151,000.00	0.00	395,151,000.00	217,558,819.41	217,558,819.41	-177,592,180.59
TRANSFERENCIAS, ASIGNACIONES, SUBSIDIOS Y SUBVENCIÓNES, Y PENSIONES Y JUBILACIONES	0.00	0.00	0.00	0.00	0.00	0.00
INGRESOS DE LOS ENTES PÚBLICOS DE LOS PODERES LEGISLATIVO Y JUDICIAL, DE LOS ÓRGANOS AUTÓNOMOS Y DEL SECTOR PARAESTATAL O PARAMUNICIPAL, ASÍ COMO DE LAS EMPRESAS PRODUCTIVAS DEL ESTADO	0.00	0.00	0.00	0.00	0.00	0.00
CUOTAS Y APORTACIONES DE SEGURIDAD SOCIAL	0.00	0.00	0.00	0.00	0.00	0.00
PRODUCTOS	0.00	0.00	0.00	0.00	0.00	0.00
PRESTACIÓN DE SERVICIOS Y OTROS INGRESOS	0.00	0.00	0.00	0.00	0.00	0.00
TRANSFERENCIAS, ASIGNACIONES, SUBSIDIOS Y SUBVENCIÓNES, Y PENSIONES Y JUBILACIONES	0.00	0.00	0.00	0.00	0.00	0.00

ESTADO ANALÍTICO DE INGRESOS

Del 1 de Enero al 31 de Julio de 2021  
(Cifras en pesos)

Estado Analítico de Ingresos por Fuente de Financiamiento	Ingreso Estimado (1)	Ampliaciones/ Reducciones (2)	Ingreso Modificado (3=1+2)	Ingreso Devengado (4)	Ingreso Recaudado (5)	Diferencia (6=5-1)
INGRESOS DERIVADOS DE FINANCIAMIENTO	0.00	0.00	0.00	0.00	0.00	0.00
INGRESOS DERIVADOS DE FINANCIAMIENTOS	0.00	0.00	0.00	0.00	0.00	0.00
<b>TOTAL</b>	800,000,000.00	2,896,351.54	802,896,351.54	498,262,032.51	498,262,032.51	
						Ingresos Excedentes
						0.00

ESTADOS UNIDOS MEXICANOS  
 PRESIDENCIA  
 2018-2021  
 H. AYUNTAMIENTO SAN ANDRÉS CHOLULA, PUEBLA  
 MARIA FABIOLA VARGAS GARCÍA  
 PRESIDENTA MUNICIPAL  
 CHOLULA, PUEBLA

ESTADOS UNIDOS MEXICANOS  
 GOBIERNO MUNICIPAL CONSTITUCIONAL  
 DE SAN ANDRÉS CHOLULA, PUEBLA  
 C. BERNABE CORTÉS OJEDA  
 TESOQUERO MUNICIPAL  
 2018-2021

ESTADOS UNIDOS MEXICANOS  
 GOBIERNO MUNICIPAL CONSTITUCIONAL  
 DE SAN ANDRÉS CHOLULA, PUEBLA  
 ROSA ELIZABETH LOZADA VIVALDO  
 SECRETARÍA DEL AYUNTAMIENTO

SECRETARÍA DEL AYUNTAMIENTO  
 2018-2021  
 H. AYUNTAMIENTO SAN ANDRÉS  
 CHOLULA, PUEBLA

MUNICIPIO DE SAN ANDRÉS CHOLULA PUEBLA

ESTADO ANALÍTICO DEL EJERCICIO DEL PRESUPUESTO DE EGRESOS  
CLASIFICACIÓN ADMINISTRATIVA

Del 1 de Enero al 31 de Julio de 2021

(Cifras en pesos)

Concepto	Egreso Aprobado (1)	Ampliaciones/Reducciones (2)	Egreso Modificado (3=1+2)	Egreso Devengado (4)	Egreso Pagado (5)	Subejercicio (6=3-4)
3	800,000,000.00	30,079,388.63	830,079,388.63	374,825,606.76	343,738,935.00	455,253,781.87
3.1	800,000,000.00	30,079,388.63	830,079,388.63	374,825,606.76	343,738,935.00	455,253,781.87
3.1.1	800,000,000.00	30,079,388.63	830,079,388.63	374,825,606.76	343,738,935.00	455,253,781.87
3.1.1.1	800,000,000.00	30,079,388.63	830,079,388.63	374,825,606.76	343,738,935.00	455,253,781.87
3.1.1.1.1	800,000,000.00	30,079,388.63	830,079,388.63	374,825,606.76	343,738,935.00	455,253,781.87
		(AYUNTAMIENTO)				
3.1.1.1.1.120	800,000,000.00	30,079,388.63	830,079,388.63	374,825,606.76	343,738,935.00	455,253,781.87
	0.00	450.00	450.00	450.00	0.00	0.00
000	0.00	0.00	0.00	0.00	0.00	0.00
01	3,646,609.26	10,760,979.51	14,407,588.77	14,059,181.55	12,717,522.71	348,407.22
02	23,500,000.00	15,202,158.15	38,702,158.15	19,061,409.15	18,527,291.16	19,640,749.00
03	3,838,527.78	3,558,096.09	7,496,623.87	5,993,498.12	5,813,678.12	1,503,125.75
04	7,109,249.28	-2,811,653.06	4,297,596.22	2,075,935.19	1,992,827.17	2,221,661.03
05	2,317,461.68	16,078,050.87	18,395,512.55	15,836,714.93	15,565,643.17	2,558,797.62
06	8,478,274.15	2,541,196.07	11,019,470.22	6,568,783.92	8,556,557.52	2,450,686.30
07	200,000.00	2,996,935.22	3,196,935.22	2,959,163.85	2,833,842.41	237,771.37
08	0.00	2,912,280.79	2,912,280.79	2,877,420.79	2,877,420.79	34,860.00
09	11,500,000.00	-2,629,940.39	8,870,059.61	7,451,862.73	7,419,779.27	1,418,196.88
10	0.00	9,456,734.21	9,456,734.21	9,233,785.51	9,228,022.63	222,948.70
100	0.00	0.00	0.00	0.00	0.00	0.00
101	0.00	0.00	0.00	0.00	0.00	0.00
11	0.00	0.00	0.00	0.00	0.00	0.00
12	0.00	1,386,229.48	1,386,229.48	1,383,997.49	1,383,997.49	2,231.99
13	0.00	0.00	0.00	0.00	0.00	0.00
14	1,300,000.00	48,948,262.58	50,248,262.58	35,610,566.49	26,858,396.73	14,637,696.09
15	1,435,381.70	1,528,780.71	2,964,162.41	2,180,530.54	2,053,153.73	783,631.87
16	0.00	626,989.34	626,989.34	626,487.09	617,487.09	502.25
17	3,731,091.85	-98,163.59	3,632,928.26	2,110,012.87	2,082,046.37	1,522,915.39
18	0.00	0.00	0.00	0.00	0.00	0.00
19	0.00	130,320.82	130,320.82	130,320.92	130,320.92	0.00
2	0.00	0.00	0.00	0.00	0.00	0.00
20	0.00	478,221.06	478,221.06	430,811.37	430,811.37	47,409.69
21	0.00	0.00	0.00	0.00	0.00	0.00
22	52,400,000.00	-9,810,042.34	42,589,957.66	10,075,097.39	10,075,097.39	32,514,860.27
23	25,314,111.72	-12,714,099.15	12,600,012.57	4,586,911.87	4,581,770.08	8,013,100.70
24	2,530,377.39	-35,809.89	2,494,567.50	1,314,612.52	1,314,612.52	1,179,954.98
25	0.00	580.00	580.00	580.00	580.00	0.00
26	265,020.00	1,375,491.66	1,640,511.66	1,406,463.66	1,406,463.66	234,048.00
27	557,000.00	-23,930.10	533,069.90	198,369.69	198,369.69	334,700.21
28	0.00	0.00	0.00	0.00	0.00	0.00

MUNICIPIO DE SAN ANDRÉS CHOLULA PUEB

ESTADO ANALÍTICO DEL EJERCICIO DEL PRESUPUESTO DE EGRESOS  
CLASIFICACIÓN ADMINISTRATIVA

Del 1 de Enero al 31 de Julio de 2021  
(Cifras en pesos)

Concepto	Egreso Aprobado (1)	Ampliaciones/Reducciones (2)	Egreso Modificado (3=1+2)	Egreso Devengado (4)	Egreso Pagado (5)	Subejercicio (6=3-4)
29 AGUA POTABLE, DRENAJE Y ALCANTARILLADO	0.00	7,881,183.74	7,881,183.74	7,708,855.22	7,631,266.56	172,328.52
30 CONSEJERIA JURIDICA	0.00	0.00	0.00	0.00	0.00	0.00
31 DIRECCION DE CULTURA	0.00	251,218.95	251,218.95	251,218.95	251,218.95	0.00
32 DIRECCION DE MIGRACION	0.00	0.00	0.00	0.00	0.00	0.00
33 DIRECCION DE FOMENTO AGROPECUARIO	2,021,802.08	141,470.47	2,163,272.55	1,304,977.59	1,029,502.59	858,294.96
34 DIRECCION DE JUVENTUD Y DEPORTE	0.00	0.00	0.00	0.00	0.00	0.00
35 INSTITUTO MUNICIPAL DE LA MUJER	0.00	0.00	0.00	0.00	0.00	0.00
36 UNIDAD DE GESTORIA JURIDICA POPULAR (SINDICATURA)	1,691,510.27	-189,416.30	1,502,093.97	654,767.02	654,767.02	847,324.95
37 UNIDAD DE TRANSPARENCIA Y ACCESO A LA INFORMACION	340,573.68	88,816.69	429,390.37	373,202.87	373,202.87	56,187.50
38 DIRECCION DE SERVICIOS VEHICULARES	32,443,217.21	-10,445,540.67	21,997,676.54	6,305,226.43	6,305,226.43	15,692,450.11
39 DIRECCION DE TURISMO	0.00	93,727.39	93,727.39	93,727.39	93,727.39	0.00
40 DIRECCION DE PROGRAMAS SOCIALES (SECRETARIA BIENESTAR)	46,051,198.01	13,711,360.08	59,762,558.09	34,897,559.72	23,884,869.84	24,864,998.37
41 DIRECCION DE EDUCACION (SECRETARIA DEL BIENESTAR)	9,308,012.48	-4,143,205.35	5,164,807.13	2,360,191.70	2,256,691.70	2,864,615.43
42 DIRECCION DE JUVENTUD Y DEPORTE (SECRETARIA DE BIENESTAR)	4,466,458.44	359,884.06	4,826,342.50	1,747,376.78	1,727,552.38	3,078,965.72
43 INSTANCIA MUNICIPAL DE LA MUJER (SECRETARIA DEL BIENESTAR)	2,377,375.65	266,793.25	2,664,168.90	842,279.05	717,279.05	1,821,889.85
44 DIRECCION DE INNOVACION TECNOLOGICA (SECRETARIA DEL BIENESTAR)	2,141,987.95	2,411,887.47	4,553,875.42	4,232,934.09	4,149,281.55	320,941.33
45 PRESIDENCIA DER. JURIDICA DE CONCILIACION	45,259,609.70	-5,416,363.72	39,843,245.98	432,314.00	432,314.00	39,410,931.98
46 CONTENCIOSA Y ADMINISTRATIVA (SINDICATURA)	1,505,331.77	-541,583.65	963,748.12	0.00	0.00	963,748.12
47 DIRECCION JURIDICA (SECRETARIA DEL AYUNTAMIENTO)	2,270,381.70	45,125.75	2,315,507.45	860,795.29	860,795.29	1,454,712.16
48 DIRECCION DE REGISTRO CIVIL (SECRETARIA DEL AYUNTAMIENTO)	699,000.00	538,584.31	1,237,584.31	538,034.31	538,034.31	699,550.00
49 DIRECCION DE JUZGADO CALIFICADOR (SECRETARIA DEL AYUNTAMIENTO)	930,381.70	-71,176.30	859,205.40	620,556.60	620,556.60	238,648.80
50 DIRECCION DE PARTICIPACION CIUDADANA (SEGEB)	9,205,881.00	-1,793,932.17	7,411,948.83	4,920,332.52	4,920,332.52	2,491,616.31
51 DIRECCION JURIDICA (SEGEB)	0.00	450,358.98	450,358.98	443,821.32	443,821.32	6,537.66
52 DIRECCION DE MIGRACION (SECRETARIA DE BIENESTAR)	603,000.00	151,150.76	754,150.76	430,782.65	430,782.65	323,368.11
53 DIRECCION DE EGRESOS TESORERIA	64,973,170.77	-40,322,411.43	24,650,759.34	1,304,408.35	1,304,408.35	23,346,350.99
54 DIRECCION DE EJECUCIONES (TESORERIA)	1,500,000.00	-497,044.10	1,002,955.90	633,786.44	633,786.44	369,169.46

MUNICIPIO DE SAN ANDRÉS CHOLULA PUEB.

ESTADO ANALÍTICO DEL EJERCICIO DEL PRESUPUESTO DE EGRESOS  
CLASIFICACIÓN ADMINISTRATIVA

Del 1 de Enero al 31 de Julio de 2021  
(Cifras en pesos)

Concepto	Egreso Aprobado (1)	Ampliaciones/Reducciones (2)	Egreso Modificado (3=1+2)	Egreso Devengado (4)	Egreso Pagado (5)	Subejercicio (6=3-4)
55 DIRECCION DE ADJUDICACIONES (TESORERIA)	5,360,643.78	-3,466,821.30	1,893,822.48	1,340,761.48	1,340,761.48	553,061.00
56 DIRECCION DE SALUD (DIF)	19,271,082.72	-1,788,951.21	17,482,131.51	9,153,148.67	9,061,000.73	8,328,982.84
57 DIRECCION DE ASISTENCIA (DIF)	16,334,183.31	-855,218.21	15,478,965.10	6,614,453.57	5,874,328.57	8,864,511.53
58 DIRECCION DE ASISTENCIA TECNICA Y VINCULACION (SEC. DE FOM. AGROPECUARIO)	3,800,000.00	-489,766.50	3,310,233.50	2,234,505.56	2,234,505.56	1,075,727.94
59 DIRECCION DE BIESTAR ANIMAL (SEC. DE FOM. AGROPECUARIO)	800,000.00	774,532.70	1,574,532.70	774,418.54	755,539.54	800,114.16
60 DIRECCION DE DESARROLLO DE MERCADO (SEC. DE FOM. AGROPECUARIO)	3,710,000.00	-133,474.43	3,576,525.57	350,998.91	350,998.91	3,225,526.66
61 DIRECCION DE DESARROLLO Y PROYECTOS ECONOMICOS (SEC. DE FOM. ECONOMICO)	8,033,407.25	-1,831,105.66	6,202,301.59	522,870.84	522,870.84	5,679,430.75
62 DIRECCION DE TURISMO (SEC. DE FOM. ECONOMICO)	2,481,339.60	-194,745.74	2,286,593.86	1,533,129.07	1,533,129.07	753,464.79
63 DIRECCION DE SERVICIOS PUBLICOS (SECRETARIA DE SERVICIOS PUBLICOS)	8,980,000.00	47,593,065.17	56,573,065.17	52,562,355.86	51,189,648.40	4,010,709.31
64 DIRECCION DE SERVICIOS GENERALES (SECRETARIA DE DESARROLLO URBANO)	43,509,537.74	-12,118,257.22	31,391,280.52	7,211,609.69	7,211,609.69	24,179,670.83
65 DIRECCION DE ADMINISTRACION URBANA (SECRETARIA DE DESARROLLO URBANO)	11,336,769.93	-3,279,147.29	8,057,622.64	1,728,002.44	1,728,002.44	6,329,620.20
66 DIRECCION DE INNOVACION Y PROYECTOS (SECRETARIA DE DESARROLLO URBANO)	4,140,000.00	587,770.62	4,727,770.62	685,791.90	685,791.90	4,041,978.72
67 DIRECCION DE SUSTENTABILIDAD URBANA (SECRETARIA DE DESARROLLO URBANO)	630,000.00	1,019,621.34	1,649,621.34	1,019,621.34	1,007,121.34	630,000.00
68 DIRECCION JURIDICA (SECRETARIA DE DESARROLLO URBANO)	0.00	1,471,178.84	1,471,178.84	1,471,178.84	1,471,178.84	0.00
69 DIRECCION DE PROYECTOS (SECRETARIA DE OBRAS PUBLICAS)	4,863,113.20	190,766.55	5,053,879.75	3,537,715.82	3,537,715.82	1,516,163.93
70 DIRECCION DE OBRAS (SECRETARIA DE OBRAS PUBLICAS)	154,478,847.35	-48,566,686.95	105,912,160.40	10,743,059.11	10,743,059.11	95,169,101.29
71 DIRECCION JURIDICA Y ADMINISTRATIVA (SECRETARIA DE OBRAS PUBLICAS)	0.00	918,294.72	918,294.72	916,994.72	909,529.43	1,300.00
72 DIRECCION COMERCIAL (SISTEMA OPERADOR DE AGUA POTABLE, DRENAJE Y SANEAMIENTO)	1,124,132.00	1,066,842.53	2,190,974.53	1,186,117.37	1,186,117.37	1,004,857.16
73 DIRECCION OPERATIVA (SISTEMA OPERADOR DE AGUA POTABLE, DRENAJE Y SANEAMIENTO)	10,479,678.67	-5,017,446.89	5,462,231.78	3,220,033.45	3,220,033.45	2,242,198.33
74 DIRECCION DE CULTURA DE CUIDADO DEL AGUA (SISTEMA OPERADOR DE AGUA POTABLE, DRENAJE Y SANEAMIENTO)	0.00	139,040.96	139,040.96	139,040.96	139,040.96	0.00
75 DIRECCION DE PROGRAMAS Y PROYECTOS (SISTEMA OPERADOR DE AGUA POTABLE, DRENAJE Y SANEAMIENTO)	0.00	69,833.06	69,833.06	69,833.06	69,833.06	0.00



MUNICIPIO DE SAN ANDRÉS CHOLULA PUEBLA

ESTADO ANALÍTICO DEL EJERCICIO DEL PRESUPUESTO DE EGRESOS  
CLASIFICACIÓN ADMINISTRATIVA

Del 1 de Enero al 31 de Julio de 2021  
(Cifras en pesos)

	Concepto	Egreso Aprobado (1)	Ampliaciones/Reducciones (2)	Egreso Modificado (3=1+2)	Egreso Devenido (4)	Egreso Pagado (5)	Subejercicio (6=3-4)
76	DIRECCION DE POLICIA (SEC.SEGURIDAD PUBLICA Y T. MUNICIPAL)	14,900,000.00	13,360,022.61	28,260,022.61	13,355,022.61	13,172,813.99	14,907,000.00
77	BIENES PATRIMONIALES (TESORERIA)	1,921,963.97	-353,595.16	1,568,368.81	499,436.57	499,436.57	1,068,932.24
78	DIRECCION DE SEGURIDAD VIAL Y TRANSITO MUNICIPAL (SEC.SEGURIDAD PUBLICA Y T. MUNICIPAL)	47,596,250.00	-17,830,694.64	29,765,555.36	7,086,018.65	7,086,018.65	22,679,536.71
79	DIRECCION DE CENTRO ESTRATEGICO DE SEGURIDAD Y EMERGENCIA (SEC.SEGURIDAD PUBLICA Y T. MUNICIPAL)	18,505,664.00	1,789,138.06	20,294,802.06	2,658,502.11	2,658,502.11	17,636,299.97
80	DIRECCION DE PARTICIPACION CIUDADANA Y PREVENCIÓN DEL DELITO (SEC.SEGURIDAD PUBLICA Y T. MUNICIPAL)	7,772,719.20	-24,851.10	7,747,868.10	982,290.90	982,290.90	6,765,577.20
81	DIRECCION JURIDICA (SEC.SEGURIDAD PUBLICA Y T. MUNICIPAL)	0.00	719,541.54	719,541.54	719,541.54	719,541.54	0.00
82	DIRECCION ADMINISTRATIVA (SEC.SEGURIDAD PUBLICA Y T. MUNICIPAL)	0.00	1,496,333.46	1,496,333.46	1,496,333.46	1,470,917.86	0.00
83	DIRECCION DE SERVICIO PROFESIONAL DE CARRERA POLICIAL(SEC.SEGURIDAD PUBLICA Y T. MUNICIPAL)	9,495,873.00	-2,034,607.85	7,461,265.15	2,426,919.81	1,042,408.17	5,034,345.34
84	DIRECCION DE COMUNICACION SOCIAL (PRESIDENCIA)	10,866,947.18	2,178,737.17	13,045,684.35	12,635,236.32	8,581,208.44	410,448.03
85	SECRETARIA DE BIENESTAR	0.00	2,469,919.43	2,469,919.43	2,281,305.93	2,187,728.73	188,613.50
86	DIRECCION DE CONSEJERIA JURIDICA (SINDICATURA)	1,368,725.64	-113,870.01	1,274,855.63	228,321.50	228,321.50	1,046,534.13
87	DIRECCION DE AUDITORIA (CONTRALORIA)	1,560,632.83	-129,037.18	1,431,595.65	963,846.06	963,846.06	467,749.59
88	DIRECCION DE INVESTIGACION(CONTRALORIA)	987,000.00	123,937.64	1,110,937.64	476,964.50	476,964.50	633,973.14
89	DIRECCION DE SUBSTANCIACION Y RESOLUCION (CONTRALORIA)	367,000.00	52,607.90	419,607.90	296,708.42	296,708.42	122,899.48
90	DIRECCION DE CONTROL,EVALUACION Y CONTRALORIA SOCIAL (CONTRALORIA)	711,000.00	482.00	711,482.00	210,909.53	210,909.53	500,572.47
91	DIRECCION DE ARTE, ESPACIOS CULTURALES Y FESTIVALES (ARTE Y CULTURA)	4,135,491.41	-191,043.06	3,944,448.35	1,455,470.43	1,434,920.43	2,488,977.92
92	DIRECCION DE PATRIMONIO CULTURAL (ARTE Y CULTURA)	2,458,000.00	-741,089.01	1,716,910.99	269,861.27	269,861.27	1,447,049.72
93	DIRECCION DE GESTION ,PROMOCION Y FOMENTO CULTURAL (ARTE Y CULTURA)	617,000.00	261,679.73	878,679.73	402,429.22	402,429.22	476,250.51
94	DIRECCION JURIDICA(CONTRALORIA)	1,014,000.00	-29,280.32	984,719.68	160,002.84	160,002.84	824,716.84
95	DIRECCION DE CALIDAD DE GESTION ADMINISTRATIVA(CONTRALORIA)	357,000.00	0.00	357,000.00	0.00	0.00	357,000.00
96	DIRECCION DE GESTION DE PROYECTOS AGROPECUARIOS (S.F.AGROPECUARIO)	0.00	115,000.00	115,000.00	115,000.00	115,000.00	0.00

ESTADO ANALÍTICO DEL EJERCICIO DEL PRESUPUESTO DE EGRESOS  
CLASIFICACIÓN ADMINISTRATIVA

Del 1 de Enero al 31 de Julio de 2021  
(Cifras en pesos)

Concepto	Egreso Aprobado (1)	Ampliaciones/Reducciones (2)	Egreso Modificado (3=1+2)	Egreso Devengado (4)	Egreso Pagado (5)	Subejercicio (6=3-4)
97 DEPARTAMENTO DE PREDIAL	0.00	14,187.96	14,187.96	14,187.96	14,187.96	0.00
98 DEPARTAMENTO DE CAJA GENERAL	0.00	7,540.00	7,540.00	7,540.00	7,540.00	0.00
99 DEPARTAMENTO DE CATASTRO	0.00	0.00	0.00	0.00	0.00	0.00
<b>TOTAL DEL GASTO</b>	<b>800,000,000.00</b>	<b>30,079,388.63</b>	<b>830,079,388.63</b>	<b>374,825,606.76</b>	<b>343,738,935.00</b>	<b>486,340,452.87</b>

Bajo la fe de la verdad declaramos que los Estados Financieros del presente ejercicio son correctos y son responsables de su exactitud.

**ESTADOS UNIDOS MEXICANOS**  
**SECRETARÍA DE ECONOMÍA**  
**TESORERÍA**  
**C. BERNABÉ GONZÁLEZ 2021**  
**GOBIERNO MUNICIPAL CONSTITUCIONAL**  
**DE SAN ANDRÉS CHOLULA, PUEBLA**

**ESTADOS UNIDOS MEXICANOS**  
**SECRETARÍA DE ECONOMÍA**  
**TESORERÍA**  
**C. BERNABÉ GONZÁLEZ 2021**  
**GOBIERNO MUNICIPAL CONSTITUCIONAL**  
**DE SAN ANDRÉS CHOLULA, PUEBLA**

**ESTADOS UNIDOS MEXICANOS**  
**SECRETARÍA DE ECONOMÍA**  
**TESORERÍA**  
**C. BERNABÉ GONZÁLEZ 2021**  
**GOBIERNO MUNICIPAL CONSTITUCIONAL**  
**DE SAN ANDRÉS CHOLULA, PUEBLA**

**PRESENCIA**  
**2018-2021**  
**H. AYUNTAMIENTO DE SAN ANDRÉS CHOLULA, PUEBLA**

**SECRETARÍA DEL AYUNTAMIENTO**  
**2018-2021**  
**N. AYUNTAMIENTO SAN ANDRÉS**  
**CHOLULA, PUEBLA**

MUNICIPIO DE SAN ANDRÉS CHOLULA PUEBLA

ESTADO ANALÍTICO DEL EJERCICIO DEL PRESUPUESTO DE EGRESOS  
 CLASIFICACIÓN ECONÓMICA (POR TIPO DE GASTO)  
 Del 1 de Enero al 31 de Julio de 2021  
 (Cifras en pesos)

Concepto	Egreso Aprobado (1)	Ampliaciones/Reducciones (2)	Egreso Modificado (3=1+2)	Egreso Devengado (4)	Egreso Pagado (5)	Subejercicio (6=3-4)
1 GASTO CORRIENTE	613,970,412.20	26,563,896.66	640,534,308.86	330,778,483.56	308,436,761.80	309,755,825.30
2 GASTO DE CAPITAL	186,029,587.80	3,515,491.97	189,545,079.77	44,047,123.20	35,302,173.20	145,497,956.57
3 AMORTIZACIÓN DE LA DEUDA Y DISMINUCIÓN DE PASIVOS	0.00	0.00	0.00	0.00	0.00	0.00
4 PENSIONES Y JUBILACIONES	0.00	0.00	0.00	0.00	0.00	0.00
5 PARTICIPACIONES	0.00	0.00	0.00	0.00	0.00	0.00

TOTAL DEL GASTO 800,000,000.00 30,079,388.63 830,079,388.63 374,825,606.76 343,738,935.00 455,253,781.87



PRESIDENCIA  
2018-2021

H. AYUNTAMIENTO SAN ANDRÉS CHOLULA, PUEBLA



SECRETARÍA DEL AYUNTAMIENTO  
2018-2021

H. AYUNTAMIENTO SAN ANDRÉS CHOLULA, PUEBLA



C. BERNABÉ CUEVAS SOTERRÍA  
TESORERO MUNICIPIAL

GOBIERNO MUNICIPAL CONSTITUCIONAL DE SAN ANDRÉS CHOLULA, PUEBLA

MUNICIPIO DE SAN ANDRÉS CHOLULA PUE.

ESTADO ANALÍTICO DEL EJERCICIO DEL PRESUPUESTO DE EGRESOS  
CLASIFICACIÓN POR OBJETO DEL GASTO (CAPÍTULO Y CONCEPTO)

Del 1 de Enero al 31 de Julio de 2021  
(Cifras en pesos)

Concepto	Egreso Aprobado (1)	Ampliaciones/Reducciones (2)	Egreso Modificado (3=1+2)	Egreso Devengado (4)	Egreso Pagado (5)	Subejercicio (6=3-4)
1 SERVICIOS PERSONALES	230,637,524.45	-19,491,125.97	211,146,398.48	125,179,675.65	124,962,907.09	85,966,722.63
1.1 REMUNERACIONES AL PERSONAL DE CARÁCTER PERMANENTE	190,889,188.33	-25,282,027.39	165,607,160.94	108,470,015.11	106,470,015.11	57,137,145.83
1.2 REMUNERACIONES AL PERSONAL DE CARÁCTER TRANSITORIO	0.00	0.00	0.00	0.00	0.00	0.00
1.3 REMUNERACIONES ADICIONALES Y ESPECIALES	33,278,537.74	-5,071,777.31	28,206,760.43	3,400,872.86	3,371,615.22	24,805,887.57
1.4 SEGURIDAD SOCIAL	0.00	1,971,081.57	1,971,081.57	1,971,081.57	1,971,081.57	0.00
1.5 OTRAS PRESTACIONES SOCIALES Y ECONÓMICAS	6,469,798.38	8,807,597.16	15,277,395.54	11,278,706.31	11,091,195.19	3,996,689.23
1.6 PREVISIONES	0.00	0.00	0.00	0.00	0.00	0.00
1.7 PAGO DE ESTÍMULOS A LAS Y LOS SERVIDORES PÚBLICOS	0.00	84,000.00	84,000.00	59,000.00	59,000.00	25,000.00
2 MATERIALES Y SUMINISTROS	62,840,300.15	17,064,823.03	79,905,123.18	51,822,878.61	49,971,320.04	28,052,244.57
2.1 MATERIALES DE ADMINISTRACIÓN, EMISIÓN DE DOCUMENTOS Y ARTÍCULOS OFICIALES	18,003,320.00	-5,837,889.66	12,165,430.34	4,486,248.43	4,270,522.97	7,669,181.91
2.2 ALIMENTOS Y UTENSILIOS	1,100,000.00	702,579.74	1,802,579.74	1,143,273.24	958,163.17	659,306.50
2.3 MATERIAS PRIMAS Y MATERIALES DE PRODUCCIÓN Y COMERCIALIZACIÓN	0.00	167.50	167.50	0.00	5,800.00	167.50
2.4 MATERIALES Y ARTÍCULOS DE CONSTRUCCIÓN Y DE REPARACIÓN	15,730,000.00	3,277,635.79	19,007,635.79	11,509,229.87	10,186,303.03	7,498,405.92
2.5 PRODUCTOS QUÍMICOS, FARMACÉUTICOS Y DE LABORATORIO	9,108,823.63	4,796,696.50	13,905,520.13	11,520,456.31	11,513,750.03	2,384,663.82
2.6 COMBUSTIBLES, LUBRICANTES Y ADITIVOS	7,901,500.00	14,427,221.13	22,328,721.13	17,649,916.71	17,649,781.71	4,678,804.42
2.7 VESTUARIO, BLANCOS, PRENDAS DE PROTECCIÓN Y ARTÍCULOS DEPORTIVOS	4,876,156.37	333,801.46	5,209,957.83	2,756,661.09	2,680,992.83	2,453,276.74
2.8 MATERIALES Y SUMINISTROS PARA SEGURIDAD PÚBLICA	0.00	106,253.10	106,253.10	106,253.10	80,837.50	0.00
2.9 HERRAMIENTAS, REFRACCIONES Y ACCESORIOS MENORES	6,120,500.15	-741,642.53	5,378,857.62	2,640,419.86	2,625,168.80	2,738,437.76
3 SERVICIOS GENERALES	188,939,474.40	14,165,984.39	203,105,458.79	81,448,899.69	74,202,999.28	121,656,559.10
3.1 SERVICIOS BÁSICOS	35,000,000.00	8,659,358.30	43,659,358.30	19,702,019.02	19,723,519.31	23,957,339.28
3.2 SERVICIOS DE ARRENDAMIENTO	0.00	4,629,071.03	4,629,071.03	3,667,403.75	3,653,692.55	961,667.28
3.3 SERVICIOS PROFESIONALES, CIENTÍFICOS, TÉCNICOS Y OROS SERVICIOS	68,324,261.00	-3,346,279.67	64,977,981.33	10,163,922.79	9,058,572.69	54,814,058.54
3.4 SERVICIOS FINANCIEROS, BANCARIOS Y	15,150,000.00	-8,047,417.46	7,102,582.54	3,996,630.13	3,996,629.89	3,105,952.41

MUNICIPIO DE SAN ANDRÉS CHOLULA PUE.

ESTADO ANALÍTICO DEL EJERCICIO DEL PRESUPUESTO DE EGRESOS  
CLASIFICACIÓN POR OBJETO DEL GASTO (CAPÍTULO Y CONCEPTO)

Del 1 de Enero al 31 de Julio de 2021  
(Cifras en pesos)

Concepto	Egreso Aprobado (1)	Ampliaciones/Reducciones (2)	Egreso Modificado (3=1+2)	Egreso Devengado (4)	Egreso Pagado (5)	Subejercicio (6=3-4)
COMERCIALES						
3.5 SERVICIOS DE INSTALACIÓN, REPARACIÓN, MANTENIMIENTO Y CONSERVACIÓN	27,212,461.68	6,884,701.22	34,097,162.90	16,441,079.01	15,863,668.71	17,656,083.89
3.6 SERVICIOS DE COMUNICACIÓN SOCIAL Y PUBLICIDAD	7,000,000.00	3,617,413.36	10,617,413.36	10,514,390.52	6,721,916.54	103,022.84
3.7 SERVICIOS DE TRASLADO Y VIÁTICOS	0.00	63,587.47	63,587.47	62,618.49	62,593.49	968.98
3.8 SERVICIOS OFICIALES	16,154,756.95	2,602,805.51	18,757,562.46	8,269,053.56	6,898,463.42	10,488,508.90
3.9 OTROS SERVICIOS GENERALES	20,097,994.77	-697,255.37	19,200,739.40	8,631,782.42	8,223,942.68	10,568,956.98
4 TRANSFERENCIAS, ASIGNACIONES, SUBSIDIOS Y OTRAS AYUDAS	131,553,113.20	14,832,805.19	146,385,918.39	72,331,324.40	59,303,830.38	74,054,593.99
4.1 TRANSFERENCIAS INTERNAS Y ASIGNACIONES AL SECTOR PÚBLICO	0.00	0.00	0.00	0.00	0.00	0.00
4.2 TRANSFERENCIAS AL RESTO DEL SECTOR PÚBLICO	0.00	0.00	0.00	0.00	0.00	0.00
4.3 SUBSIDIOS Y SUBVENCIONES	17,000,000.00	8,314,920.88	25,314,920.88	10,318,195.00	10,155,308.00	14,996,725.88
4.4 AYUDAS SOCIALES	114,553,113.20	6,517,884.31	121,070,997.51	62,013,129.40	49,148,522.38	59,057,868.11
4.5 PENSIONES Y JUBILACIONES	0.00	0.00	0.00	0.00	0.00	0.00
4.6 TRANSFERENCIAS A FIDEICOMISOS, MANDATOS Y OTROS ANÁLOGOS	0.00	0.00	0.00	0.00	0.00	0.00
4.7 TRANSFERENCIAS A LA SEGURIDAD SOCIAL	0.00	0.00	0.00	0.00	0.00	0.00
4.8 DONATIVOS	0.00	0.00	0.00	0.00	0.00	0.00
4.9 TRANSFERENCIAS AL EXTERIOR	0.00	0.00	0.00	0.00	0.00	0.00
5 BIENES MUEBLES, INMUEBLES E INTANGIBLES	41,842,701.00	48,674,468.50	90,517,169.50	35,498,339.50	26,753,389.50	55,018,830.00
5.1 MOBILIARIO Y EQUIPO DE ADMINISTRACIÓN	3,649,600.00	609,715.03	4,259,315.03	709,113.36	689,163.36	3,550,201.67
5.2 MOBILIARIO Y EQUIPO EDUCACIONAL Y RECREATIVO	0.00	0.00	0.00	0.00	0.00	0.00
5.3 EQUIPO E INSTRUMENTAL MÉDICO Y DE LABORATORIO	300,000.00	250,000.00	550,000.00	250,000.00	250,000.00	300,000.00
5.4 VEHÍCULOS Y EQUIPO DE TRANSPORTE	0.00	1,068,100.00	1,068,100.00	1,068,100.00	1,068,100.00	0.00
5.5 EQUIPO DE DEFENSA Y SEGURIDAD	0.00	0.00	0.00	0.00	0.00	0.00
5.6 MAQUINARIA, OTROS EQUIPOS Y HERRAMIENTAS	6,378,969.00	1,108,367.47	7,487,336.47	1,708,626.14	1,708,626.14	5,778,710.33
5.7 ACTIVOS BIOLÓGICOS	0.00	0.00	0.00	0.00	0.00	0.00
5.8 BIENES INMUEBLES	27,000,000.00	45,638,286.00	72,638,286.00	31,762,500.00	23,037,500.00	40,875,786.00
5.9 ACTIVOS INTANGIBLES	4,514,132.00	0.00	4,514,132.00	0.00	0.00	4,514,132.00
6 INVERSIÓN PÚBLICA	144,186,886.80	-45,167,566.51	99,019,320.29	8,544,488.71	8,544,488.71	90,474,831.58

MUNICIPIO DE SAN ANDRÉS CHOLULA PUE

ESTADO ANALÍTICO DEL EJERCICIO DEL PRESUPUESTO DE EGRESOS  
CLASIFICACIÓN POR OBJETO DEL GASTO (CAPÍTULO Y CONCEPTO)

Del 1 de Enero al 31 de Julio de 2021  
(Cifras en pesos)

Concepto	Egreso Aprobado (1)	Ampliaciones/Reducciones (2)	Egreso Modificado (3=J+2)	Egreso Devengado (4)	Egreso Pagado (5)	Subejercicio (6=3-4)
6.1 OBRA PÚBLICA EN BIENES DE DOMINIO PÚBLICO	144,186,886.80	-45,167,566.51	99,019,320.29	8,544,468.71	8,544,488.71	90,474,831.58
6.2 OBRA PÚBLICA	0.00	0.00	0.00	0.00	0.00	0.00
6.3 PROYECTOS PRODUCTIVOS Y ACCIONES DE FOMENTO	0.00	0.00	0.00	0.00	0.00	0.00
7 INVERSIONES FINANCIERAS Y OTRAS PROVISIONES	0.00	0.00	0.00	0.00	0.00	0.00
7.1 INVERSIONES PARA EL FOMENTO DE ACTIVIDADES PRODUCTIVAS	0.00	0.00	0.00	0.00	0.00	0.00
7.2 ACCIONES Y PARTICIPACIONES DE CAPITAL	0.00	0.00	0.00	0.00	0.00	0.00
7.3 COMPRA DE TÍTULOS Y VALORES	0.00	0.00	0.00	0.00	0.00	0.00
7.4 CONCESIÓN DE PRÉSTAMOS	0.00	0.00	0.00	0.00	0.00	0.00
7.5 INVERSIONES EN FIDEICOMISOS, MANDATOS Y OTROS ANÁLOGOS	0.00	0.00	0.00	0.00	0.00	0.00
7.6 OTRAS INVERSIONES FINANCIERAS	0.00	0.00	0.00	0.00	0.00	0.00
7.9 PROVISIONES PARA CONTINGENCIAS Y OTRAS EROGACIONES ESPECIALES	0.00	0.00	0.00	0.00	0.00	0.00
8 PARTICIPACIONES Y APORTACIONES	0.00	0.00	0.00	0.00	0.00	0.00
8.1 PARTICIPACIONES	0.00	0.00	0.00	0.00	0.00	0.00
8.3 APORTACIONES	0.00	0.00	0.00	0.00	0.00	0.00
8.5 CONVENIOS	0.00	0.00	0.00	0.00	0.00	0.00
9 DEUDA PÚBLICA	0.00	0.00	0.00	0.00	0.00	0.00
9.1 AMORTIZACIÓN DE LA DEUDA PÚBLICA	0.00	0.00	0.00	0.00	0.00	0.00
9.2 INTERESES DE LA DEUDA PÚBLICA	0.00	0.00	0.00	0.00	0.00	0.00
9.3 COMISIONES DE LA DEUDA PÚBLICA	0.00	0.00	0.00	0.00	0.00	0.00
9.4 GASTOS DE LA DEUDA PÚBLICA	0.00	0.00	0.00	0.00	0.00	0.00
9.5 COSTO POR COBERTURAS	0.00	0.00	0.00	0.00	0.00	0.00
9.6 APOYOS FINANCIEROS	0.00	0.00	0.00	0.00	0.00	0.00
9.9 ADEUDOS DE EJERCICIOS FISCALES ANTERIORES (ADEFAS)	0.00	0.00	0.00	0.00	0.00	0.00
<b>TOTAL DEL GASTO</b>	<b>800,000,000.00</b>	<b>30,079,388.63</b>	<b>830,079,388.63</b>	<b>374,825,606.76</b>	<b>343,738,935.00</b>	<b>455,253,781.87</b>



MUNICIPIO DE SAN ANDRÉS CHOLULA PUE

ESTADO ANALÍTICO DEL EJERCICIO DEL PRESUPUESTO DE EGRESOS  
CLASIFICACIÓN POR OBJETO DEL GASTO (CAPÍTULO Y CONCEPTO)

Del 1 de Enero al 31 de Julio de 2021

(Cifras en pesos)

Bajo protesta de ser verdad declaramos que los Estados Financieros y sus notas,  
son verdaderos y debidamente comprobados y son responsabilidad de los señores  
ESTADOS UNIDOS MEXICANOS  
**PRESIDENTA**  
**2018-2021**  
**H. AYUNTAMIENTO SAN ANDRÉS**  
**CHOLULA, PUEBLA**  
PRESIDENTA MUNICIPAL  
C. BERNABÉ CUEVAS LUNA  
TESORERO MUNICIPAL  
**2018-2021**



SECRETARÍA DEL AYUNTAMIENTO  
2018-2021  
H. AYUNTAMIENTO SAN ANDRÉS  
CHOLULA, PUEBLA

SECRETARÍA DEL AYUNTAMIENTO  
2018-2021  
H. AYUNTAMIENTO SAN ANDRÉS  
CHOLULA, PUEBLA



SECRETARÍA DEL AYUNTAMIENTO  
2018-2021  
H. AYUNTAMIENTO SAN ANDRÉS  
CHOLULA, PUEBLA

MUNICIPIO DE SAN ANDRÉS CHOLULA PUEB

ESTADO ANALÍTICO DEL EJERCICIO DEL PRESUPUESTO DE EGRESOS  
CLASIFICACIÓN FUNCIONAL (FINALIDAD Y FUNCIÓN)

Del 1 de Enero al 31 de Julio de 2021

(Cifras en pesos)

Concepto	Egreso Aprobado (1)	Ampliaciones/Reducciones (2)	Egreso Modificado (3=1+2)	Egreso Devengado (4)	Egreso Pagado (5)	Subejercicio (6=3-4)
1 GOBIERNO	381,389,570.16	59,153,514.70	440,543,084.86	224,259,613.70	206,661,432.25	216,283,471.16
1.1 LEGISLACION	0.00	0.00	0.00	0.00	0.00	0.00
1.2 JUSTICIA	0.00	0.00	0.00	0.00	0.00	0.00
1.3 COORDINACION DE LA POLITICA DE GOBIERNO	72,189,586.51	46,324,020.69	118,513,617.20	58,803,752.01	45,336,216.49	59,709,665.19
1.4 RELACIONES EXTERIORES	0.00	0.00	0.00	0.00	0.00	0.00
1.5 ASUNTOS FINANCIEROS Y HACENDARIOS	180,091,261.90	14,183,388.51	194,274,650.41	117,855,745.83	115,065,354.12	76,418,904.58
1.6 SEGURIDAD NACIONAL	0.00	0.00	0.00	0.00	0.00	0.00
1.7 ASUNTOS DE ORDEN PUBLICO Y DE SEGURIDAD INTERIOR	129,108,711.75	-1,353,894.50	127,754,817.25	47,600,115.86	46,259,861.64	80,154,701.39
1.8 OTROS SERVICIOS GENERALES	0.00	0.00	0.00	0.00	0.00	0.00
2 DESARROLLO SOCIAL	398,563,880.91	-28,052,606.11	370,511,274.80	143,177,133.68	129,984,118.37	227,334,141.12
2.1 PROTECCION AMBIENTAL	11,603,810.67	1,445,951.85	13,049,762.52	9,654,558.71	9,581,830.45	3,395,203.81
2.2 VIVIENDA Y SERVICIOS A LA COMUNIDAD	280,338,268.22	-37,003,097.31	243,335,170.91	75,068,242.43	73,831,300.42	168,266,928.48
2.3 SALUD	20,071,082.72	-1,696,144.64	18,374,938.08	9,135,272.16	9,116,393.16	9,239,665.92
2.4 RECREACION, CULTURA Y OTRAS MANIFESTACIONES SOCIALES	9,115,949.85	-510,246.50	8,605,703.35	2,504,856.95	2,469,886.95	6,100,846.40
2.5 EDUCACION	0.00	0.00	0.00	0.00	0.00	0.00
2.6 PROTECCION SOCIAL	0.00	0.00	0.00	0.00	0.00	0.00
2.7 OTROS ASUNTOS SOCIALES	77,434,769.45	9,710,930.49	87,145,699.94	46,814,203.43	34,964,907.39	40,331,496.51
3 DESARROLLO ECONOMICO	20,046,548.93	-1,021,519.96	19,025,028.97	7,388,859.38	7,113,384.38	11,636,169.59
3.1 ASUNTOS ECONOMICOS, COMERCIALES Y LABORALES EN GENERAL	8,033,407.25	-1,047,511.39	6,985,895.86	1,259,557.67	1,259,557.67	5,726,338.19
3.2 AGROPECUARIA, SILVICULTURA, PESCA Y CAZA	9,531,802.08	165,195.57	9,696,997.65	4,540,571.04	4,265,096.04	5,156,366.61
3.3 COMBUSTIBLES Y ENERGIA	0.00	0.00	0.00	0.00	0.00	0.00
3.4 MINERIA, MANUFACTURAS Y CONSTRUCCION	0.00	0.00	0.00	0.00	0.00	0.00
3.5 TRANSPORTE	0.00	0.00	0.00	0.00	0.00	0.00
3.6 COMUNICACIONES	0.00	0.00	0.00	0.00	0.00	0.00
3.7 TURISMO	2,481,339.60	-139,144.14	2,342,195.46	1,588,730.67	1,588,730.67	753,464.79
3.8 CIENCIA, TECNOLOGIA E INNOVACION	0.00	0.00	0.00	0.00	0.00	0.00
3.9 OTRAS INDUSTRIAS Y OTROS ASUNTOS ECONOMICOS	0.00	0.00	0.00	0.00	0.00	0.00
4 OTRAS NO CLASIFICADAS EN FUNCIONES ANTERIORES	0.00	0.00	0.00	0.00	0.00	0.00

ESTADO ANALÍTICO DEL EJERCICIO DEL PRESUPUESTO DE EGRESOS  
CLASIFICACIÓN FUNCIONAL (FINALIDAD Y FUNCIÓN)

Del 1 de Enero al 31 de Julio de 2021

(Cifras en pesos)

Concepto	Egreso Aprobado (1)	Ampliaciones/Reducciones (2)	Egreso Modificado (3=1+2)	Egreso Devengado (4)	Egreso Pagado (5)	Subejercicio (6=3-4)
4.1 TRANSACCIONES DE LA DEUDA PUBLICA / COSTO FINANCIERO DE LA DEUDA	0.00	0.00	0.00	0.00	0.00	0.00
4.2 TRANSFERENCIAS, PARTICIPACIONES Y APORTACIONES ENTRE DIFERENTES NIVELES Y ORDENES DE GOBIERNO	0.00	0.00	0.00	0.00	0.00	0.00
4.3 SANAMIENTO DEL SISTEMA FINANCIERO	0.00	0.00	0.00	0.00	0.00	0.00
4.4 ADEUDOS DE EJERCICIOS FISCALES ANTERIORES	0.00	0.00	0.00	0.00	0.00	0.00
<b>TOTAL DEL EJERCICIO</b>	<b>800,000,000.00</b>	<b>30,079,388.63</b>	<b>830,079,388.63</b>	<b>374,825,606.76</b>	<b>343,738,935.00</b>	<b>455,253,781.87</b>



Bajo protesta de decir verdad declaramos que los Estados Financieros y Notas, presentados adjuntos, son verídicos, correctos y son responsabilidad de quienes suscribimos.

**SECRETARÍA DE ECONOMÍA**  
**2018-2021**  
**H. AYUNTAMIENTO SAN ANDRÉS CHOLULA, PUEBLA**

C. MARIA FABIANE GARCIA POPOCA  
PRESIDENTA MUNICIPAL

C. BERNABE CHANES ORTIZ  
TESORERO MUNICIPAL

**GOBIERNO MUNICIPAL CONSTITUCIONAL DE SAN ANDRÉS CHOLULA, PUEBLA**

**SECRETARÍA DEL AYUNTAMIENTO**  
**2018-2021**  
**H. AYUNTAMIENTO SAN ANDRÉS CHOLULA, PUEBLA**

MUNICIPIO DE SAN ANDRÉS CHOLULA PUEBLA

ENDEUDAMIENTO NETO

Del 1 de Enero al 31 de Julio de 2021

(Cifras en pesos)

Identificación de Crédito o Instrumento	Contratación/Colocación A	Amortización B	Endeudamiento Neto C = A - B
<b>Créditos Bancarios</b>			
Total Créditos Bancarios	0.00	0.00	0.00
<b>Otros Instrumentos de Deuda</b>			
Total Otros Instrumentos de Deuda	0.00	0.00	0.00
<b>TOTAL</b>	<b>0.00</b>	<b>0.00</b>	<b>0.00</b>

Bajo protesta de decir verdad declaramos que los Estados Financieros y sus notas, son razonablemente correctos y son responsabilidad del emisor.

**PRESIDENCIA  
2018-2021**

**H. AYUNTAMIENTO SAN ANDRÉS  
CHOLULA, PUEBLA**

C. MARIA FABYOLA KARINA PEREZ POFOCA  
PRESIDENTA MUNICIPAL

**ESTADOS UNIDOS MEXICANOS  
TESORERIA  
2018-2021**

C. BERNALDO LUNA  
TESORERO MUNICIPAL

**GOBIERNO MUNICIPAL CONSTITUCIONAL  
DE SAN ANDRÉS CHOLULA, PUEBLA.**

C. GUADALUPE LOZADA VIVALDO  
SECRETARIA DEL AYUNTAMIENTO

**SECRETARÍA DEL AYUNTAMIENTO  
2018-2021**

**H. AYUNTAMIENTO SAN ANDRÉS  
CHOLULA, PUEBLA.**

MUNICIPIO DE SAN ANDRÉS CHOLULA PUEBLA

INTERESES DE LA DEUDA  
Del 1 de Enero al 31 de Julio de 2021  
(Cifras en pesos)

Identificación de Crédito o Instrumento	Devengado	Pagado
Créditos Bancarios		
Total de Intereses de Créditos Bancarios	0.00	0.00
Otros Instrumentos de Deuda		
Total de Intereses de Otros Instrumentos de Deuda	0.00	0.00
TOTAL	0.00	0.00

Bajo protesta de decir verdad, declaramos que los Estados Financieros y sus notas, son razonablemente correctos y son responsabilidad de este Ayuntamiento.

  
**PRESIDENCIA**  
2018-2021

H. AYUNTAMIENTO SAN ANDRÉS  
CHOLULA, PUEBLA


C. MARIA FABIOLA KANTZA PÉREZ  
PRESIDENTA MUNICIPAL

C. BERNABE COXIS LINA  
TESORERA MUNICIPAL

  
**TESORERÍA**  
2018-2021

GOBIERNO MUNICIPAL CONSTITUCIONAL  
DE SAN ANDRÉS CHOLULA, PUEBLA.

C. GUADALUPE LOZADA VIVALDO  
SECRETARIA DEL AYUNTAMIENTO

  
**SECRETARIA DEL AYUNTAMIENTO**  
2018-2021  
H. AYUNTAMIENTO SAN ANDRÉS  
CHOLULA, PUEBLA.



MUNICIPIO DE SAN ANDRÉS CHOLULA PUEBLA

FLUJO DE FONDOS (INDICADORES DE POSTURA FISCAL)  
Del 1 de Enero al 31 de Julio de 2021  
(Cifras en pesos)

Concepto	Estimado/ Aprobado	Devengado	Recaudado/ Pagado
I. Ingresos Presupuestarios (I = 1 + 2)	800,000,000.00	498,262,032.51	498,262,032.51
1. Ingresos del Gobierno de la Entidad Federativa o Municipio	800,000,000.00	498,262,032.51	498,262,032.51
2. Ingresos del Sector Paraestatal o Paramunicipal	0.00	0.00	0.00
II. Egresos Presupuestarios (II = 3 + 4)	800,000,000.00	374,825,606.76	343,738,935.00
3. Egresos del Gobierno de la Entidad Federativa o Municipio	800,000,000.00	374,825,606.76	343,738,935.00
4. Egresos del Sector Paraestatal o Paramunicipal	0.00	0.00	0.00
III. Balance presupuestario (Superávit o Déficit) (III = I - II)	0.00	123,436,425.75	154,523,097.51

Concepto	Estimado/ Aprobado	Devengado	Recaudado/ Pagado
III. Balance presupuestario (Superávit o Déficit)	0.00	123,436,425.75	154,523,097.51
IV. Intereses, Comisiones y Gastos de la Deuda	0.00	0.00	0.00
V. Balance Primario (Superávit o Déficit) (V = III - IV)	0.00	123,436,425.75	154,523,097.51

Concepto	Estimado/ Aprobado	Devengado	Recaudado/ Pagado
A. Financiamiento	0.00	0.00	0.00
B. Amortización de la deuda	0.00	0.00	0.00
C. Endeudamiento o desendeudamiento (C = A - B)	0.00	0.00	0.00

Bajo protesta de decir verdad declaro que los Estados Financieros sus notas, son razonablemente correctos y son responsabilidad.

C. MARTA FABIOLA KARINA PÉREZ POPUCA  
PRESIDENTA MUNICIPAL

G. BERNABÉ QUINONES NA  
TESORERO

C. GUADALUPE LOZADA VIVALDO  
SECRETARIA DEL AYUNTAMIENTO

SECRETARÍA DEL AYUNTAMIENTO  
2018-2021  
H. AYUNTAMIENTO SAN ANDRÉS  
CHOLULA, PUEBLA



MUNICIPIO DE SAN ANDRÉS CHOLULA PUEBLA

GASTO POR CATEGORÍA PROGRAMÁTICA  
Del 1 de Enero al 31 de Julio de 2021  
(Cifras en pesos)

Concepto	Egreso Aprobado (1)	Ampliaciones/Reducciones (2)	Egreso Modificado (3=1+2)	Egreso Devengado (4)	Egreso Pagado (5)	Subejercicio (6=3-4)
Programas	800,000,000.00	30,079,388.63	830,079,388.63	374,825,606.76	343,738,935.00	455,253,781.87
Subsidios: Sector Social y Privado o Entidades Federativas y Municipios	0.00	0.00	0.00	0.00	0.00	0.00
S Sujetos a Reglas de Operación	0.00	0.00	0.00	0.00	0.00	0.00
U Otros Subsidios	0.00	0.00	0.00	0.00	0.00	0.00
E Desempeño de las Funciones	800,000,000.00	30,079,388.63	830,079,388.63	374,825,606.76	343,738,935.00	455,253,781.87
E Prestación de Servicios Públicos	800,000,000.00	30,079,388.63	830,079,388.63	374,825,606.76	343,738,935.00	455,253,781.87
B Provisión de Bienes Públicos	0.00	0.00	0.00	0.00	0.00	0.00
P Planeación, seguimiento y evaluación de políticas públicas	0.00	0.00	0.00	0.00	0.00	0.00
F Promoción y fomento	0.00	0.00	0.00	0.00	0.00	0.00
G Regulación y supervisión	0.00	0.00	0.00	0.00	0.00	0.00
A Funciones de las Fuerzas Armadas (Únicamente Gobierno Federal)	0.00	0.00	0.00	0.00	0.00	0.00
R Específicos	0.00	0.00	0.00	0.00	0.00	0.00
K Proyectos de Inversión	0.00	0.00	0.00	0.00	0.00	0.00
M Administrativos y de Apoyo	0.00	0.00	0.00	0.00	0.00	0.00
M Apoyo al proceso presupuestario y para mejorar la eficiencia institucional	0.00	0.00	0.00	0.00	0.00	0.00
O Apoyo a la función pública y al mejoramiento de la gestión	0.00	0.00	0.00	0.00	0.00	0.00
W Operaciones ajenas	0.00	0.00	0.00	0.00	0.00	0.00
L Compromisos	0.00	0.00	0.00	0.00	0.00	0.00
L Obligaciones de cumplimiento de resolución jurisdiccional	0.00	0.00	0.00	0.00	0.00	0.00
N Desastres Naturales	0.00	0.00	0.00	0.00	0.00	0.00
Obligaciones	0.00	0.00	0.00	0.00	0.00	0.00
J Pensiones y jubilaciones	0.00	0.00	0.00	0.00	0.00	0.00
T Aportaciones a la seguridad social	0.00	0.00	0.00	0.00	0.00	0.00
Y Aportaciones a fondos de estabilización	0.00	0.00	0.00	0.00	0.00	0.00
Z Aportaciones a fondos de inversión y reestructura de pensiones	0.00	0.00	0.00	0.00	0.00	0.00
I Programas de Gasto Federalizado (Gobierno Federal)	0.00	0.00	0.00	0.00	0.00	0.00
I Gasto Federalizado	0.00	0.00	0.00	0.00	0.00	0.00
C Participaciones a entidades federativas y municipios	0.00	0.00	0.00	0.00	0.00	0.00
D Costo financiero, deuda o apoyos a	0.00	0.00	0.00	0.00	0.00	0.00

MUNICIPIO DE SAN ANDRÉS CHOLULA PUEBLA  
 GASTO POR CATEGORÍA PROGRAMÁTICA  
 Del 1 de Enero al 31 de Julio de 2021  
 (Cifras en pesos)

Concepto	Egreso Aprobado (1)	Ampliaciones/Reducciones (2)	Egreso Modificado (3=1+2)	Egreso Devengado (4)	Egreso Pagado (5)	Subejercicio (6=3-4)
deudores y ahorradores de la banca	0.00	0.00	0.00	0.00	0.00	0.00
H Adeudos de ejercicios fiscales anteriores	800,000,000.00	30,079,388.63	830,079,388.63	374,825,606.76	343,738,935.00	486,340,453.87
<b>TOTAL DEL GASTO</b>	<b>800,000,000.00</b>	<b>30,079,388.63</b>	<b>830,079,388.63</b>	<b>374,825,606.76</b>	<b>343,738,935.00</b>	<b>486,340,453.87</b>

ESTADOS UNIDOS MEXICANOS  
 PRESIDENCIA  
 2018-2021

H. AYUNTAMIENTO SAN ANDRÉS CHOLULA PUEBLA  
 PRESIDENTA MUNICIPAL

ESTADOS UNIDOS MEXICANOS  
 GOBIERNO MUNICIPAL CONSTITUCIONAL DE SAN ANDRÉS CHOLULA, PUEBLA  
 TESORERO MUNICIPAL  
 2018-2021

ESTADOS UNIDOS MEXICANOS  
 AYUNTAMIENTO DE SAN ANDRÉS CHOLULA PUEBLA  
 SECRETARÍA DE AYUNTAMIENTO  
 2018-2021

ESTADOS UNIDOS MEXICANOS  
 AYUNTAMIENTO DE SAN ANDRÉS CHOLULA PUEBLA  
 SECRETARÍA DE AYUNTAMIENTO  
 2018-2021

ESTADOS UNIDOS MEXICANOS  
 AYUNTAMIENTO DE SAN ANDRÉS CHOLULA PUEBLA  
 SECRETARÍA DE AYUNTAMIENTO  
 2018-2021



MUNICIPIO DE SAN ANDRÉS CHOLULA PUE

INDICADORES DE RESULTADOS  
Al 31 de Julio de 2021

Indicador	Unidad de medida	Meta programada	Meta real
PORCENTAJE DE ACCIONES QUE CONTRIBUYAN A LA SEGURIDAD ALIMENTARIA, REA	PORCENTAJE	100.000	100.000
PORCENTAJE DE ACTIVIDADES PARA EL FORTALECIMIENTO DEL TEJIDO SOCIAL RE	PORCENTAJE	0.000	100.000
PORCENTAJE DE ACCIONES QUE PERMITEN EL DESARROLLO DE LAS NIÑAS, NIÑOS	PORCENTAJE	0.000	100.000
PORCENTAJE DE ACCIONES PARA LA INTEGRACIÓN Y DESARROLLO PLENO DE GRUPO	PORCENTAJE	0.000	100.000
VARIACIÓN PORCENTUAL DE ACCIONES PARA LA ATENCIÓN GRUPOS VULNERABLES Y	PORCENTAJE	0.000	100.000
PORCENTAJE DE ACCIONES PARA DISMINUIR LA MIGRACIÓN ILEGAL REALIZADAS	PORCENTAJE	0.000	100.000
PORCENTAJE DE ACCIONES PARA LA ATENCIÓN DE GRUPOS VULNERABLES Y LA PRO	PORCENTAJE	0.000	100.000
PORCENTAJE DE ACCIONES PARA EL EQUIPAMIENTO, ABASTECIMIENTO Y MODERNIZ	PORCENTAJE	0.000	100.000
VARIACIÓN PORCENTUAL DE LOS SERVICIOS DE SALUD OTORGADOS EN 2020 RESPE	PORCENTAJE	0.000	0.000
VARIACIÓN PORCENTUAL DE ACCIONES DE PREVENCIÓN PARA LA POBLACION JOVEN	PORCENTAJE	0.000	0.000
VARIACIÓN PORCENTUAL DE ACCIONES PARA EL FORTALECIMIENTO DEL CENTRO MU	PORCENTAJE	0.000	0.000
PORCENTAJE DE ACTIVIDADES PARA INCENTIVAR LA PARTICIPACIÓN DE LOS JÓVE	PORCENTAJE	0.000	100.000
PORCENTAJE DE ACCIONES PARA EL CRECIMIENTO PERSONAL DE LOS JÓVENES, RE	PORCENTAJE	0.000	100.000
PORCENTAJE DE ACTIVIDADES PARA LA DISMINUCIÓN DEL REZAGO EDUCATIVO MUN	PORCENTAJE	0.000	100.000
PORCENTAJE DE ACCIONES PARA EL DESARROLLO DE ACTIVIDADES DEPORTIVAS RE	PORCENTAJE	0.000	100.000
VARIACIÓN PORCENTUAL DE APOYOS PARA FORTALECER Y RECREAR EL DEPORTE EN	PORCENTAJE	0.000	0.000
PORCENTAJE DE ACCIONES PARA EL DEPORTE ADAPTADOPORC	PORCENTAJE	0.000	100.000
PORCENTAJE DE ACTIVIDADES A FAVOR DE LAS MUJERES EN EL MUNICIPIO REALI	PORCENTAJE	0.000	100.000
VARIACIÓN PORCENTUAL DE ACTIVIDADES RECREATIVAS Y CULTURALES REALIZADA	PORCENTAJE	0.000	0.000
PORCENTAJE DE ENCUENTROS PARA PROMOVER LA DIVERSIDAD CULTURAL Y CREATI	PORCENTAJE	0.000	100.000
PORCENTAJE DE ACTIVIDADES PARA LA PROMOCIÓN Y DIFUSIÓN DE LA CULTURA S	PORCENTAJE	0.000	100.000
PORCENTAJE DE ACCIONES PARA EL MANEJO INTEGRAL DEL AGUA FORTALECIDAS	PORCENTAJE	0.000	100.000
PORCENTAJE DE ACTIVIDADES DE CONCIENCIACIÓN A LA CIUDADANÍA REALIZADA	PORCENTAJE	0.000	100.000
PORCENTAJE DE SERVICIOS OPERATIVOS DE AGUA POTABLE, DRENAJE Y ALCANTAR	PORCENTAJE	0.000	100.000
AF 10 ACCIONES QUE AYUDAN LA OPERATIVIDAD EN LA SECRETARÍA FORTALECIDA	PORCENTAJE	0.000	100.000
PORCENTAJE DE ACTIVIDADES DE INFRAESTRUCTURA , EQUIPAMIENTO Y CONECTIV	PORCENTAJE	0.000	100.000
PORCENTAJE DE ACCIONES DE SERVICIOS GENERALES REALIZADOS	PORCENTAJE	0.000	100.000
PORCENTAJE DE ACCIONES DE ALUMBRADO PÚBLICO EN EL MUNICIPIO, FORTALECI	PORCENTAJE	0.000	100.000
VARIACIÓN PORCENTUAL DE SERVICIOS EN MATERIA DE VIALIDAD REALIZADOS EN	PORCENTAJE	0.000	100.000
PORCENTAJE DE ACTIVIDADES DE SERVICIOS PÚBLICOS URBANOS EJECUTADAS	PORCENTAJE	0.000	100.000
PORCENTAJE DE ACCIONES ADMINISTRATIVAS PARA EL FORTALECIMIENTO DEL MUN	PORCENTAJE	0.000	100.000
PORCENTAJE DE ACCIONES OPERATIVAS DE LA SECRETARÍA, REALIZADAS	PORCENTAJE	0.000	100.000
PORCENTAJE DE ACCIONES DE PLANEACIÓN URBANA REALIZADAS	PORCENTAJE	0.000	100.000
VARIACIÓN PORCENTUAL DE ACCIONES PARA LA CONSERVACIÓN DEL MEDIO AMBIEN	PORCENTAJE	0.000	0.000
PORCENTAJE DE ACCIONES DE ATENCIÓN PARA EL DESARROLLO URBANO OTORGADOS	PORCENTAJE	0.000	100.000
PORCENTAJE DE ACCIONES PARA LA MODERNIZACIÓN DE SECTOR AGROPECUARIO RE	PORCENTAJE	0.000	100.000
VARIACIÓN PORCENTUAL DE ACCIONES DE INVESTIGACIÓN Y MEJORAMIENTO DE LA	PORCENTAJE	0.000	0.000
PORCENTAJE DE ACCIONES DE POSICIONAMIENTO, COMERCIALIZACIÓN Y FOMENTO	PORCENTAJE	0.000	100.000
VARIACIÓN PORCENTUAL DE ACCIONES DE POSICIONAMIENTO, COMERCIALIZACIÓN	PORCENTAJE	0.000	0.000

MUNICIPIO DE SAN ANDRÉS CHOLULA PUE

INDICADORES DE RESULTADOS  
Al 31 de Julio de 2021

VARIACIÓN PORCENTUAL DE ACCIONES QUE CONTRIBUYEN A LA VINCULACIÓN LABO	0.000	0.000
VARIACIÓN PORCENTUAL DE ACCIONES QUE INCIDEN EN LA CREACIÓN DE NUEVAS	0.000	0.000
PORCENTAJE DE ACCIONES PARA EL FORTALECIMIENTO DE UNIDADES ECONÓMICAS	0.000	100.000
PORCENTAJE DE ACTIVIDADES QUE PROMUEVAN LA MEJORA REGULATORIA REALIZAD	0.000	100.000
PORCENTAJE DE ACTIVIDADES QUE PROMUEVEN EL INCREMENTO DE LA AFLUENCIA	0.000	100.000
VARIACIÓN PORCENTUAL DE ACCIONES PARA LA DIVERSIFICACIÓN DE PRODUCTOS	0.000	0.000
PORCENTAJE DE ASESORÍAS JURÍDICAS Y TRÁMITES BRINDADOS	0.000	100.000
PORCENTAJE DE ACCIONES PARA ATENDER LAS NECESIDADES JURÍDICAS DE LA P	0.000	100.000
PORCENTAJE DE MATERIAS JURÍDICAS ATENDIDAS	0.000	100.000
PORCENTAJE DE ACCIONES DE CONCILIACIÓN, CONDOMINIALES, MESAS DIRECTIVAS	0.000	100.000
PORCENTAJE DE POLICÍAS QUE MEJOREN LA FUNCIÓN POLICIAL FORTALECIDOS	0.000	100.000
PORCENTAJE DE MECANISMOS APLICADOS	0.000	100.000
PORCENTAJE DE EQUIPAMIENTO E INFRAESTRUCTURA DOTADOS	0.000	100.000
PORCENTAJE DE ACCIONES IMPLEMENTADAS	0.000	100.000
PORCENTAJE DE PROGRAMAS EJECUTADOS	0.000	100.000
PORCENTAJE DE ACCIONES PARA LA PREVENCIÓN SOCIAL DEL DELITO EJECUTADAS	0.000	100.000
PORCENTAJE DE ACCIONES QUE CONSERVAN EL ARCHIVO IMPLEMENTADAS	0.000	100.000
PORCENTAJE DE ACCIONES QUE PROMUEVEN LA LEGALIDAD REALIZADAS	0.000	100.000
PORCENTAJE DE TRÁMITES DE REGISTRO CIVIL OTORGADOS	0.000	100.000
PORCENTAJE DE ACCIONES JURÍDICAS DESAHOGADAS	0.000	100.000
PORCENTAJE DE ACCIONES QUE PROMUEVAN LA PARTICIPACIÓN CIUDADANA REALIZ	0.000	100.000
PORCENTAJE DE ESQUEMAS QUE PROMUEVAN LA CAPTACIÓN DE DEMANDAS CIUDADAN	0.000	100.000
PORCENTAJE DE ACCIONES QUE PROMUEVAN LA REGULARIZACIÓN DE GIROS COMERC	0.000	100.000
PORCENTAJE DE ACCIONES QUE ATIENDAN CONFLICTOS REALIZADAS	0.000	100.000
PORCENTAJE DE PERSONAL OPERATIVO EN MATERIA DE PROTECCIÓN CIVIL CAPACI	0.000	100.000
PORCENTAJE DE CONTINGENCIAS PARA SALVAGUARDAR VIDAS Y BIENES MATERIALE	0.000	100.000
PORCENTAJE DE TIPOS DE SUPERVISIONES APLICADAS	0.000	100.000
PORCENTAJE DE ACCIONES DE CONCIENTIZACIÓN REALIZADAS	0.000	100.000
VARIACIÓN PORCENTUAL DE INGRESOS MUNICIPALES EN 2020, RESPECTO AL 2019	0.000	0.000
PORCENTAJE DEL PRESUPUESTO PARA LA ATENCIÓN DEL PMD EJERCIDO	0.000	100.000
RESULTADO DE LA EVALUACIÓN DEL CONSEJO DE ARMONIZACIÓN CONTABLE DEL E DOCUMENTO	0.000	0.000
PORCENTAJE DE ACCIONES PARA ADMINISTRAR DE MANERA RESPONSABLE LOS RECU	0.000	100.000
PORCENTAJE DE ACCIONES PARA ADMINISTRAR LOS RECURSOS MATERIALES Y VEHI	0.000	100.000
PORCENTAJE DE SERVICIOS Y ADQUISICIONES CON RACIONALIDAD, AUSTERIDAD Y	0.000	100.000
PORCENTAJE DE RESOLUCIONES ADMINISTRATIVAS REALIZADAS	0.000	100.000
PORCENTAJE DE ACCIONES PARA LA CAPTACIÓN DE QUEJAS Y DENUNCIAS REALIZA	0.000	100.000
PORCENTAJE DE ACCIONES PARA EL FORTALECIMIENTO DEL MODELO INTEGRAL DE	0.000	100.000
PORCENTAJE DE ACCIONES PARA EL FORTALECIMIENTO DEL MODELO INTEGRAL DE	0.000	100.000
PORCENTAJE DE ACCIONES PARA INCREMENTAR LA CALIDAD ADMINISTRATIVA REAL	0.000	100.000
PORCENTAJE DE AUDITORÍAS DE OBRA PÚBLICA, RECURSOS HUMANOS, MATERIALES	0.000	100.000
PORCENTAJE DE ACCIONES PARA IMPLEMENTAR EL SISTEMA MUNICIPAL ANTICORRU	0.000	100.000

INDICADORES DE RESULTADOS  
Al 31 de Julio de 2021

INDICADORES DE RESULTADOS	UNIDAD DE MEDIDA	VALOR	VALOR OBJETIVO
PORCENTAJE DE ACCIONES ESTRATÉGICAS DE ORIENTACIÓN IMPLEMENTADAS	PORCENTAJE	0.000	100.000
PORCENTAJE DE ACCIONES DE INFORMACIÓN, COMUNICACIÓN, TECNOLOGÍA E INNOVACIÓN	PORCENTAJE	0.000	100.000
PORCENTAJE DE ACCIONES DE INFORMACIÓN, COMUNICACIÓN, TECNOLOGÍA E INNOVACIÓN	PORCENTAJE	0.000	100.000
PORCENTAJE DE ACTIVIDADES PARA EL ACCESO A LA INFORMACIÓN PÚBLICA REAL	PORCENTAJE	0.000	100.000

DECLARAMOS que los Estados Financieros de este Ayuntamiento son razonablemente correctos y son responsables.



**PRESIDENCIA**  
**2018-2021**

**H. AYUNTAMIENTO SAN ANDRÉS CHOLULA PUEBLA**  
PRESIDENCIA MUNICIPAL

**KARINA PEREZ POPOCA**  
PRESIDENTA MUNICIPAL



**C. BERNARDO TORRES**  
PRESIDENTE MUNICIPAL CONSTITUCIONAL DE SAN ANDRÉS CHOLULA, PUEBLA



**LOZADA VIVALDO**  
SECRETARÍA DEL AYUNTAMIENTO

**SECRETARÍA DEL AYUNTAMIENTO**  
**2018-2021**

**H. AYUNTAMIENTO SAN ANDRÉS CHOLULA, PUEBLA.**



MUNICIPIO DE SAN ANDRÉS CHOLULA PUEB  
 NOTAS AL ESTADO DE SITUACIÓN FINANCIERA  
 Al 31 de Julio de 2021  
 (Cifras en pesos)

ESF-01 FONDOS CON AFECTACIÓN ESPECÍFICA E INVERSIONES FINANCIERAS:		2019	2018	2017
Cuenta	Nombre de la Cuenta	Monto	Monto	Tipo
1.1.1.4	INVERSIONES TEMPORALES (HASTA 3 MESES)	0.00		
1.1.1.5	FONDOS CON AFECTACIÓN ESPECÍFICA	0.00		
1.1.2.1	INVERSIONES FINANCIERAS DE CORTO PLAZO	0.00		
1.2.1.1	INVERSIONES A LARGO PLAZO	0.00		
	TOTAL	0.00		
ESF-02 CONTRIBUCIONES POR RECUPERAR:				
Cuenta	Nombre de la Cuenta	Monto	Monto	Tipo
1.1.2.2	CUENTAS POR COBRAR A CORTO PLAZO	29,125.49	29,117.86	27,414.19
1.1.2.4	INGRESOS POR RECUPERAR A CORTO PLAZO	0.00	137,460.00	0.56
	TOTAL	29,125.49	166,577.86	27,414.75
ESF-03 CONTRIBUCIONES POR RECUPERAR CORTO PLAZO:				
Cuenta	Nombre de la Cuenta	Monto	Monto	Tipo
1.1.2.3	DEUDORES DIVERSOS POR COBRAR A CORTO PLAZO	86,394,234.22	18,660,313.79	12,574,954.52
1.1.2.5	DEUDORES POR ANTICIPOS DE TESORERÍA A CORTO PLAZO	266,808.11	109,607.01	95,000.00
1.1.3	DERECHOS A RECIBIR BIENES O SERVICIOS	13,895,956.71	8,199,438.40	0.00
1.1.3.1	ANTICIPO A PROVEEDORES POR ADQUISICIÓN DE BIENES Y PRESTACIÓN DE SERVICIOS A CORTO PLAZO	0.00	0.00	0.00
1.1.3.2	ANTICIPO A PROVEEDORES POR ADQUISICIÓN DE BIENES INMUEBLES Y MUEBLES A CORTO PLAZO	0.00	0.00	0.00
1.1.3.3	ANTICIPO A PROVEEDORES POR ADQUISICIÓN DE BIENES INTANGIBLES A CORTO PLAZO	0.00	0.00	0.00
1.1.3.4	ANTICIPO A CONTRATISTAS POR OBRAS PÚBLICAS A CORTO PLAZO	13,895,956.71	8,199,438.40	0.00
1.1.3.9	OTROS DERECHOS A RECIBIR BIENES O SERVICIOS A CORTO PLAZO	0.00	0.00	0.00
	TOTAL	100,556,999.04	26,884,752.19	12,669,954.52
ESF-04 INVENTARIO:				
Cuenta	Nombre de la Cuenta	Monto	Monto	Tipo
				46,106.63
				46,106.63
				+365 días
				46,394,429.66
				37,201.10
				5,696,518.31
				0.00
				0.00
				0.00
				0.00
				0.00
				5,696,518.31
				0.00
				0.00
				52,128,149.07

NOTAS AL ESTADO DE SITUACIÓN FINANCIERA

Al 31 de Julio de 2021

(Cifras en pesos)

1.1.4	INVENTARIO		0.00	
1.1.4.1	INVENTARIO DE MERCANCIAS PARA VENTA		0.00	
1.1.4.2	INVENTARIO DE MERCANCIAS TERMINADAS		0.00	
1.1.4.3	INVENTARIO DE MERCANCIAS EN PROCESO DE ELABORACIÓN		0.00	
1.1.4.4	INVENTARIO DE MATERIAS PRIMAS, MATERIALES Y SUMINISTROS PARA PRODUCCIÓN		0.00	
1.1.4.5	BIENES EN TRÁNSITO		0.00	
	TOTAL		0.00	

ESF-05 ALMACENES:

Cuenta	Nombre de la Cuenta	Monto	Método
1.1.5	ALMACENES	0.00	
1.1.5.1	ALMACÉN DE MATERIALES Y SUMINISTROS DE CONSUMO	0.00	
	TOTAL	0.00	

ESF-06 FIDEICOMISOS, MANDATOS Y CONTRATOS ANALÓGOS:

Cuenta	Nombre de la Cuenta	Monto	Tipo	Característica
1.2.1.3	FIDEICOMISOS, MANDATOS Y CONTRATOS ANALÓGOS	0.00		
	TOTAL	0.00		

ESF-07 PARTICIPACIONES Y APORTACIONES DE CAPITAL:

Cuenta	Nombre de la Cuenta	Monto
1.2.1.4	PARTICIPACIONES Y APORTACIONES DE CAPITAL	0.00
	TOTAL	0.00

ESF-08 BIENES MUEBLES E INMUEBLES:

Cuenta	Nombre de la Cuenta	Monto	Dep. Gasto	Dep. Acum.	Método	Tasas (*)
1.2.3	BIENES INMUEBLES, INFRAESTRUCTURA Y CONSTRUCCIONES EN PROCESO	1,532,172,420.24	0.00	0.00	Línea recta	
1.2.3.1	TERRENOS	345,354,441.29	0.00	0.00	Línea recta	
1.2.3.2	VIVIENDAS	0.00	0.00	0.00	Línea recta	
1.2.3.3	EDIFICIOS NO HABITACIONALES	62,141,629.78	0.00	0.00	Línea recta	
1.2.3.4	INFRAESTRUCTURA	585,008,927.94	0.00	0.00	Línea recta	

MUNICIPIO DE SAN ANDRÉS CHOLULLA PUEF

NOTAS AL ESTADO DE SITUACIÓN FINANCIERA

Al 31 de Julio de 2021

(Cifras en pesos)

Cuenta	Nombre de la Cuenta	Monto	Amort. Gasto	Amort. Acum.	Método	Tasas (*)
1.2.3.5	CONSTRUCCIONES EN PROCESO EN BIENES DE DOMINIO PÚBLICO	416,882,676.34	0.00	0.00	Línea recta	
1.2.3.6	CONSTRUCCIONES EN PROCESO EN BIENES PROPIOS	122,784,744.89	0.00	0.00	Línea recta	
1.2.3.9	OTROS BIENES INMUEBLES	0.00	0.00	0.00	Línea recta	
1.2.4	BIENES MUEBLES	374,029,730.42	0.00	149,848,017.29	Línea recta	
1.2.4.1	MOBILIARIO Y EQUIPO DE ADMINISTRACIÓN	68,169,783.82	0.00	34,909,619.41	Línea recta	
1.2.4.2	MOBILIARIO Y EQUIPO EDUCACIONAL Y RECREATIVO	4,634,682.57	0.00	712,382.14	Línea recta	
1.2.4.3	EQUIPO E INSTRUMENTAL MÉDICO Y DE LABORATORIO	7,647,744.40	0.00	344,781.08	Línea recta	
1.2.4.4	VEHÍCULOS Y EQUIPO DE TRANSPORTE	183,830,748.51	0.00	86,156,125.27	Línea recta	
1.2.4.5	EQUIPO DE DEFENSA Y SEGURIDAD	7,836,287.29	0.00	0.00	Línea recta	
1.2.4.6	MAQUINARIA, OTROS EQUIPOS Y HERRAMIENTAS	101,835,483.83	0.00	27,725,109.39	Línea recta	
1.2.4.7	COLECCIONES, OBRAS DE ARTE Y OBJETOS VALIOSOS	0.00	0.00	0.00	Línea recta	
1.2.4.8	ACTIVOS BIOLÓGICOS	75,000.00	0.00	0.00	Línea recta	
	TOTAL	1,906,202,150.66	0.00	149,848,017.29		

(\*) La tasa anual es general salvo excepciones específicas

ESF-09 INTANGIBLES Y DIFERIDOS:

Cuenta	Nombre de la Cuenta	Monto	Amort. Gasto	Amort. Acum.	Método	Tasas (*)
1.2.5	ACTIVOS INTANGIBLES	2,405,740.78	0.00	0.00	Línea recta	
1.2.5.1	SOFTWARE	2,405,740.78	0.00	0.00	Línea recta	
1.2.5.2	PATENTES, MARCAS Y DERECHOS	0.00	0.00	0.00	Línea recta	
1.2.5.3	CONCESIONES Y FRANQUICIAS	0.00	0.00	0.00	Línea recta	
1.2.5.4	LICENCIAS	0.00	0.00	0.00	Línea recta	
1.2.5.9	OTROS ACTIVOS INTANGIBLES	0.00	0.00	0.00	Línea recta	
1.2.7	ACTIVOS DIFERIDOS	0.00	0.00	0.00	Línea recta	
1.2.7.1	ESTUDIOS, FORMULACIÓN Y EVALUACIÓN DE PROYECTOS	0.00	0.00	0.00	Línea recta	
1.2.7.2	DERECHOS SOBRE BIENES EN RÉGIMEN DE ARRENDAMIENTO FINANCIERO	0.00	0.00	0.00	Línea recta	
1.2.7.3	GASTOS PAGADOS POR ADELANTADO A LARGO PLAZO	0.00	0.00	0.00	Línea recta	
1.2.7.4	ANTICIPOS A LARGO PLAZO	0.00	0.00	0.00	Línea recta	
1.2.7.5	BENEFICIOS AL RETIRO DE EMPLEADOS PAGADOS POR ADELANTADO	0.00	0.00	0.00	Línea recta	
1.2.7.9	OTROS ACTIVOS DIFERIDOS	0.00	0.00	0.00	Línea recta	
	TOTAL	2,405,740.78	0.00	0.00		

MUNICIPIO DE SAN ANDRÉS CHOLULA PUEB  
 NOTAS AL ESTADO DE SITUACIÓN FINANCIERA  
 Al 31 de Julio de 2021  
 (Cifras en pesos)

(\*) La tasa anual es general salvo excepciones específicas

ESF-10 ESTIMACIONES Y DETERIOROS:

Cuenta	Nombre de la Cuenta	Monto	Criterio
1.1.6	ESTIMACIÓN POR PÉRDIDAS O DETERIORO DE ACTIVOS CIRCULANTES	0.00	
1.1.6.1	ESTIMACIONES PARA CUENTAS INCOBRABLES POR DERECHOS A RECIBIR EFECTIVO O EQUIVALENTES	0.00	
1.1.6.2	ESTIMACIÓN POR DETERIORO DE INVENTARIOS TOTAL	0.00	

ESF-11 OTROS ACTIVOS:

Cuenta	Nombre de la Cuenta	Monto	Característica
1.1.9	OTROS ACTIVOS CIRCULANTES	0.00	
1.2.9.1	BIENES EN CONCESIÓN	0.00	
1.2.9.2	BIENES EN ARRENDAMIENTO FINANCIERO	0.00	
1.2.9.3	BIENES EN COMODATO	0.00	
	TOTAL	0.00	

ESF-12 CUENTAS Y DOCUMENTOS POR PAGAR:

Cuenta	Nombre de la Cuenta	Monto	90 días	180 días	365 días	+365 días
2.1.1	CUENTAS POR PAGAR A CORTO PLAZO	51,804,560.50	24,122,652.59	4,896,542.83	11,708,487.15	11,076,877.93
2.1.1.1	SERVICIOS PERSONALES POR PAGAR A CORTO PLAZO	1,236,660.80	250,606.42	35,385.16	446,269.50	504,399.72
2.1.1.2	PROVEEDORES POR PAGAR A CORTO PLAZO	28,533,860.65	7,595,957.00	4,395,949.19	10,863,885.44	5,678,069.02
2.1.1.3	CONTRATISTAS POR OBRAS PÚBLICAS POR PAGAR A CORTO PLAZO	1,000,000.10	0.00	0.00	1,000,000.00	0.10
2.1.1.4	PARTICIPACIONES Y APORTACIONES POR PAGAR A CORTO PLAZO	0.00	0.00	0.00	0.00	0.00
2.1.1.5	TRANSFERENCIAS OTORGADAS POR PAGAR A CORTO PLAZO	16,835,222.26	12,904,759.06	160,106.21	-495,457.00	4,265,813.99
2.1.1.6	INTERESES, COMISIONES Y OTROS GASTOS DE LA DEUDA PÚBLICA	0.00	0.00	0.00	0.00	0.00
2.1.1.7	RETENCIONES Y CONTRIBUCIONES POR PAGAR A CORTO PLAZO	3,759,978.09	3,371,330.11	305,102.27	-106,210.79	189,756.50
2.1.1.8	DEVOLUCIONES DE LA LEY DE INGRESOS POR PAGAR A CORTO PLAZO	0.00	0.00	0.00	0.00	0.00

NOTAS AL ESTADO DE SITUACIÓN FINANCIERA

Al 31 de Julio de 2021

(Cifras en pesos)

2.1.1.9	OTRAS CUENTAS POR PAGAR A CORTO PLAZO	438,838.60	0.00	0.00	0.00	438,838.60
2.1.2	DOCUMENTOS POR PAGAR A CORTO PLAZO	0.00	0.00	0.00	0.00	0.00
2.1.2.1	DOCUMENTOS COMERCIALES POR PAGAR A CORTO PLAZO	0.00	0.00	0.00	0.00	0.00
2.1.2.2	DOCUMENTOS CON CONTRATISTAS POR OBRAS PÚBLICAS POR PAGAR A CORTO PLAZO	0.00	0.00	0.00	0.00	0.00
2.1.2.9	OTROS DOCUMENTOS POR PAGAR A CORTO PLAZO	0.00	0.00	0.00	0.00	0.00
	TOTAL	51,804,560.50	24,122,652.59	4,896,542.83	11,708,487.15	11,076,877.93

ESF-13 FONDOS Y BIENES DE TERCEROS:

Cuenta	Nombre de la Cuenta	Monto	Naturaleza	Característica
2.1.6	FONDOS Y BIENES DE TERCEROS EN GARANTÍA Y/O ADMINISTRACIÓN A CORTO PLAZO	61,526.00		
2.1.6.1	FONDOS EN GARANTÍA A CORTO PLAZO	61,526.00		
2.1.6.2	FONDOS EN ADMINISTRACIÓN A CORTO PLAZO	0.00		
2.1.6.3	FONDOS CONTINGENTES A CORTO PLAZO	0.00		
2.1.6.4	FONDOS DE FIDEICOMISOS, MANDATOS Y CONTRATOS ANALÓGOS A CORTO PLAZO	0.00		
2.1.6.5	OTROS FONDOS DE TERCEROS EN GARANTÍA Y/O ADMINISTRACIÓN A CORTO PLAZO	0.00		
2.1.6.6	VALORES Y BIENES EN GARANTÍA A CORTO PLAZO	0.00		
2.2.5	FONDOS Y BIENES DE TERCEROS EN GARANTÍA Y/O ADMINISTRACIÓN A LARGO PLAZO	0.00		
2.2.5.1	FONDOS EN GARANTÍA A LARGO PLAZO	0.00		
2.2.5.2	FONDOS EN ADMINISTRACIÓN A LARGO PLAZO	0.00		
2.2.5.3	FONDOS CONTINGENTES A LARGO PLAZO	0.00		
2.2.5.4	FONDOS DE FIDEICOMISOS, MANDATOS Y CONTRATOS ANALÓGOS A LARGO PLAZO	0.00		
2.2.5.5	OTROS FONDOS DE TERCEROS EN GARANTÍA Y/O ADMINISTRACIÓN A LARGO PLAZO	0.00		
2.2.5.6	VALORES Y BIENES EN GARANTÍA A LARGO PLAZO	0.00		
	TOTAL	61,526.00		

ESF-14 OTROS PASIVOS CIRCULANTES:

Cuenta	Nombre de la Cuenta	Monto	Naturaleza	Característica
2.1.5.9	OTROS PASIVOS DIFERIDOS A CORTO PLAZO	340,224.00		
2.1.9.9	OTROS PASIVOS CIRCULANTES	1,902.34		

NOTAS AL ESTADO DE SITUACIÓN FINANCIERA  
Al 31 de Julio de 2021  
(Cifras en pesos)

2.2.4	PASIVOS DIFERIDOS A LARGO PLAZO	0.00
2.2.4.1	CRÉDITOS DIFERIDOS A LARGO PLAZO	0.00
2.2.4.2	INTERESES COBRADOS POR ADELANTADO A LARGO PLAZO	0.00
2.2.4.9	OTROS PASIVOS DIFERIDOS A LARGO PLAZO	0.00
	TOTAL	342,126.34

Bajo protesta de decir verdad declaramos que los Estados Financieros y sus notas, están libre de errores y son razonablemente correctos y son responsabilidad de los funcionarios que suscriben.



**PRESIDENCIA**  
**2018-2021**

H. AYUNTAMIENTO SAN ANDRÉS CHOLULA PUEBLA  
C. **MARIBEL GUERRA PEREZ POPOCA**  
PRESIDENTA MUNICIPAL



C. **PERNABE TESORERÍA**  
TESORERO MUNICIPAL  
GOBIERNO MUNICIPAL CONSTITUCIONAL DE SAN ANDRÉS CHOLULA PUEBLA.



C. **LUIS GUPE LOZADA VIVALDO**  
SECRETARÍA DEL AYUNTAMIENTO

**SECRETARÍA DEL AYUNTAMIENTO**  
**2018-2021**  
**H. AYUNTAMIENTO SAN ANDRÉS CHOLULA, PUEBLA.**



MUNICIPIO DE SAN ANDRÉS CHOLULA PUEBLA

NOTAS AL ESTADO DE ACTIVIDADES

Al 31 de Julio de 2021

(Cifras en pesos)

EA-01 INGRESOS DE GESTIÓN:

Cuenta	Nombre de la Cuenta	Monto
4.1	INGRESOS DE GESTIÓN	280,703,213.10
4.1.1	IMPUESTOS	155,329,808.00
4.1.1.1	IMPUESTOS SOBRE LOS INGRESOS	10,356,540.00
4.1.1.1.1	DIVERSIONES Y ESPECTÁCULOS PÚBLICOS	800.00
4.1.1.1.1.1	TEATROS	0.00
4.1.1.1.1.2	CIRCOS	0.00
4.1.1.1.1.3	FERIAS	0.00
4.1.1.1.1.4	BOX	0.00
4.1.1.1.1.5	LUCHA LIBRE	0.00
4.1.1.1.1.6	BAILES	0.00
4.1.1.1.1.7	PRESENTACIÓN DE ARTISTAS	0.00
4.1.1.1.1.8	KERMÉS	0.00
4.1.1.1.1.9	APARATOS MECÁNICOS	0.00
4.1.1.1.1.10	APARATOS ELECTRÓNICOS	0.00
4.1.1.1.1.11	APARATOS ELÉCTRICOS	0.00
4.1.1.1.1.12	APARATOS ELECTROMECAÑICOS	0.00
4.1.1.1.1.13	MESAS DE JUEGO	0.00
4.1.1.1.1.14	OTRA DIVERSIÓN O EVENTO SIMILAR	800.00
4.1.1.1.2	RIFAS, SORTEOS, JUEGOS	10,355,740.00
4.1.1.1.4	IMPUESTO A LOS RENDIMIENTOS PETROLEROS	0.00
4.1.1.2	IMPUESTOS SOBRE EL PATRIMONIO	137,527,520.00
4.1.1.2.1	PREDIAL	74,112,038.00
4.1.1.2.1.1	PREDIAL URBANOS	63,515,508.00
4.1.1.2.1.2	PREDIAL RÚSTICOS	969,905.00
4.1.1.2.1.3	PREDIAL EJIDALES	0.00
4.1.1.2.1.4	PREDIAL COMUNALES	0.00
4.1.1.2.1.5	PREDIAL REZAGOS	9,626,625.00
4.1.1.2.2	ADQUISICIÓN DE BIENES INMUEBLES	63,415,482.00
4.1.1.2.2.1	ADQUISICION DE BIENES INMUEBLES	63,415,482.00
4.1.1.3	IMPUESTOS SOBRE LA PRODUCCIÓN, EL CONSUMO Y LAS TRANSACCIONES	0.00
4.1.1.4	IMPUESTOS AL COMERCIO EXTERIOR	0.00
4.1.1.5	IMPUESTOS SOBRE NÓMINAS Y ASIMILABLES	0.00
4.1.1.6	IMPUESTOS ECOLÓGICOS	0.00
4.1.1.7	ACCESORIOS DE IMPUESTOS	7,445,748.00
4.1.1.7.1	PREDIAL	5,556,119.00
4.1.1.7.1.1	RECARGOS PREDIAL	3,274,207.00
4.1.1.7.1.2	SANCIONES PREDIAL	2,244,348.00
4.1.1.7.1.3	GASTOS DE EJECUCIÓN PREDIAL	37,564.00
4.1.1.7.2	ADQUISICIÓN DE BIENES INMUEBLES	1,889,629.00
4.1.1.7.2.1	RECARGOS ADQUISICIÓN DE BIENES INMUEBLES	1,889,629.00
4.1.1.8	IMP. NO COMPRENDIDOS EN LA LEY DE ING. VIGENTE CAUS. EN EJER. FISCA. ANT. PEND. DE LIQ. O PAGO	0.00
4.1.1.9	OTROS IMPUESTOS	0.00
4.1.2	CUOTAS Y APORTACIONES DE SEGURIDAD SOCIAL	0.00
4.1.2.1	APORTACIONES PARA FONDOS DE VIVIENDA	0.00
4.1.2.2	CUOTAS PARA LA SEGURIDAD SOCIAL	0.00
4.1.2.3	CUOTAS DE AHORRO PARA EL RETIRO	0.00
4.1.2.4	ACCESORIOS DE CUOTAS Y APORTACIONES DE SEGURIDAD SOCIAL	0.00
4.1.2.9	OTRAS CUOTAS Y APORTACIONES PARA LA SEGURIDAD SOCIAL	0.00
4.1.3	CONTRIBUCIONES DE MEJORAS	0.00

MUNICIPIO DE SAN ANDRÉS CHOLULA PUEBLA

NOTAS AL ESTADO DE ACTIVIDADES  
Al 31 de Julio de 2021  
(Cifras en pesos)

4.1.3.1	CONTRIBUCIONES DE MEJORAS POR OBRAS PÚBLICAS	0.00
4.1.3.1.1	SANEAMIENTO	0.00
4.1.3.1.2	INTRODUCCIÓN DE AGUA POTABLE	0.00
4.1.3.1.3	INTRODUCCIÓN DE RED DE DRENAJE	0.00
4.1.3.1.4	ELECTRIFICACIÓN	0.00
4.1.3.1.5	REVESTIMIENTO DE CALLES M2	0.00
4.1.3.1.6	PAVIMENTACIÓN DE CALLES M2	0.00
4.1.3.1.7	BANQUETAS M2	0.00
4.1.3.1.8	GUARNICIONES METRO LINEAL	0.00
4.1.3.2	CON. DE MEJ. NO COMP. EN LA LEY DE ING. VIGENTE CAUS. EN EJER. FISC. ANT. PEND. DE LIQ. O PAGO	0.00
4.1.3.3	RECARGOS DE CONTRIBUCIONES DE MEJORAS	0.00
4.1.3.4	GASTOS DE EJECUCIÓN DE CONTRIBUCIONES DE MEJORAS	0.00
4.1.3.9	CON. DE MEJ. NO COMP. EN LAS FRACC. DE LA LEY DE ING. CAUS. EN EJER. FISC. ANT. PEND. DE LIQ. O PAGO	0.00
4.1.4	DERECHOS	103,949,347.57
4.1.4.1	DERECHOS POR EL USO, GOCE, APROVECHAMIENTO O EXPLOTACIÓN DE BIENES DE DOMINIO PÚBLICO	7,546.00
4.1.4.1.1	MERCADOS	0.00
4.1.4.1.1.1	PUESTOS FIJOS EN MERCADOS CONTRUIDOS	0.00
4.1.4.1.1.2	PUESTOS SEMIFIJOS EN MERCADOS CONSTRUÍDOS	0.00
4.1.4.1.1.3	PUESTOS FIJOS EN PLAZAS, CALLES O TERRENOS	0.00
4.1.4.1.1.4	PUESTOS SEMIFIJOS EN PLAZAS, CALLES O TERRENOS	0.00
4.1.4.1.1.5	CASSETAS O PUESTOS UBICADOS EN LA VÍA PÚBLICA	0.00
4.1.4.1.1.6	VENEDORES AMBULANTES O ESPORÁDICOS	0.00
4.1.4.1.1.7	OTORGAMIENTO, TRASPASO Y SUCESIÓN DE CONCESIÓN DE CASSETA O PUESTO	0.00
4.1.4.1.1.8	DERECHO DE USO DE PISO PARA DESCARGA	0.00
4.1.4.1.1.9	REGULARIZACIÓN DE CONCESIONES	0.00
4.1.4.1.1.10	AMPLIACIÓN O CAMBIO DE GIRO	0.00
4.1.4.1.1.11	INSTALACIÓN DE CASSETAS	0.00
4.1.4.1.1.12	REAPERTURA DE PUESTO, LOCAL O CASSETA	0.00
4.1.4.1.1.13	ASIGNACIÓN DE CUENTA POR PUESTO	0.00
4.1.4.1.1.14	PERMISO PARA REMODELACIÓN	0.00
4.1.4.1.1.15	DIVISIÓN Y FUSIÓN DE LOCALES	0.00
4.1.4.1.1.16	OTROS CONCEPTOS DE MERCADOS	0.00
4.1.4.1.2	PANTEONES	7,546.00
4.1.4.1.2.1	TRASLADO DE CADÁVERES FUERA DEL MUNICIPIO	0.00
4.1.4.1.2.2	TRASLADO DE CADÁVERES O RESTOS A CEMENTERIOS DEL MUNICIPIO	0.00
4.1.4.1.2.3	INTERNACIÓN DE CADÁVERES AL MUNICIPIO	0.00
4.1.4.1.2.4	USO DEL DEPÓSITO DE CADÁVERES (ANFITEATRO)	0.00
4.1.4.1.2.5	CONSTRUCCIÓN DE MONUMENTOS, BÓVEDAS, MAUSOLEOS	0.00
4.1.4.1.2.6	INHUMACIÓN	0.00
4.1.4.1.2.7	EXHUMACIÓN	0.00
4.1.4.1.2.8	PERPETUIDAD	0.00

MUNICIPIO DE SAN ANDRÉS CHOLULA PUEBLA

NOTAS AL ESTADO DE ACTIVIDADES

Al 31 de Julio de 2021

(Cifras en pesos)

4.1.4.1.2.9	REFRENDO ANUAL	0.00
4.1.4.1.2.10	SERVICIOS DE REINHUMACIÓN	0.00
4.1.4.1.2.11	DEPÓSITOS DE RESTOS EN NICHOS O GAVETAS	0.00
4.1.4.1.2.12	CONSTRUCCIÓN, RECONSTRUCCIÓN O PROFUNDIZACIÓN DE FOSAS	0.00
4.1.4.1.2.13	CONSTRUCCIÓN O REPARACIÓN DE MONUMENTOS	187.00
4.1.4.1.2.14	MANTENIMIENTO DE PASILLOS, ANDENES Y SERVICIOS GENERALES DE LOS PANTEONES	0.00
4.1.4.1.2.15	CERTIFICADOS POR EXPEDICIÓN DE ANTECEDENTES DE TÍTULO O CAMBIO DE TITULAR	0.00
4.1.4.1.2.16	SERVICIOS DE INCINERACIÓN	0.00
4.1.4.1.2.17	SERVICIOS DE VELATORIO, CARROZA O DE OMNIBÚS DE ACOMPAÑAMIENTO	0.00
4.1.4.1.2.18	ENCORT. DE FOSA, CONSTR. DE BÓVEDAS, CIERRE DE GAVETAS Y NICHOS, CONSTR. DE TALUDES, AMPL. DE FOSAS	0.00
4.1.4.1.2.19	GRABADO DE LETRAS, NÚMEROS O SIGNOS POR UNIDAD	0.00
4.1.4.1.2.20	DESMONTE Y MONTE DE MONUMENTOS	0.00
4.1.4.1.2.21	OTROS CONCEPTOS DE PANTEONES	7,359.00
4.1.4.1.3	RASTRO	0.00
4.1.4.1.3.1	TRASLADO DE GANADO	0.00
4.1.4.1.3.2	USO DE CORRAL	0.00
4.1.4.1.3.3	CARGA Y DESCARGA DE GANADO	0.00
4.1.4.1.3.4	REFRIGERACIÓN (RASTRO)	0.00
4.1.4.1.3.5	MATANZA DE AVES DE CORRAL	0.00
4.1.4.1.3.6	MATANZA DE GANADO VACUNO POR CABEZA	0.00
4.1.4.1.3.7	MATANZA DE GANADO PORCINO POR CABEZA	0.00
4.1.4.1.3.8	MATANZA DE GANADO BOVINO POR CABEZA	0.00
4.1.4.1.3.9	MATANZA DE GANADO LANAR O CABRÍO POR CABEZA	0.00
4.1.4.1.3.10	MATANZA DE CONEJOS POR CABEZA	0.00
4.1.4.1.3.11	MATANZA DE OTROS ANIMALES	0.00
4.1.4.1.3.12	REGISTRO DE FIERROS, MARCAS, ARETES Y SEÑALES DE SANGRE	0.00
4.1.4.1.3.13	REFRENDO DE FIERROS, MARCAS, ARETES Y SEÑALES DE SANGRE	0.00
4.1.4.1.3.14	OTROS CONCEPTOS DE RASTRO	0.00
4.1.4.2	DERECHOS A LOS HIDROCARBUROS	0.00
4.1.4.3	DERECHOS POR PRESTACIÓN DE SERVICIOS	91,075,562.91
4.1.4.3.1	ALUMBRADO PÚBLICO	3,611,557.00
4.1.4.3.2	ASEO PÚBLICO	22,164,578.97
4.1.4.3.2.1	RECOLECCIÓN DE BASURA EN AREA COMERCIAL	5,611,791.72
4.1.4.3.2.2	RECOLECCIÓN DE BASURA EN AREA INDUSTRIAL	0.00
4.1.4.3.2.3	RECOLECCIÓN DE BASURA EN CASA-HABITACIÓN	16,544,391.00
4.1.4.3.2.4	LIMPIEZA DE PREDIOS	1,445.00
4.1.4.3.2.5	BARRIDO DE CALLES	0.00
4.1.4.3.2.6	OTROS CONCEPTOS DE ASEO PÚBLICO	6,951.25
4.1.4.3.3	PARQUES Y JARDINES	0.00
4.1.4.3.4	CERTIFICACIONES, CONSTANCIAS Y LEGALIZACIONES	1,670,944.00
4.1.4.3.4.1	COPIAS DE DOCUMENTOS EXISTENTES EN LOS ARCHIVOS MUNICIPALES	70,442.00
4.1.4.3.4.2	EXPEDICIÓN DE CERTIF. DE RESIDENCIA, ORIGEN, DEP. ECONÓMICA, DE SIT. FISCAL Y DE MORADA CONYUGAL	0.00
4.1.4.3.4.3	BÚSQUEDA DE DOCUMENTOS	0.00

MUNICIPIO DE SAN ANDRÉS CHOLULA PUEBLA

NOTAS AL ESTADO DE ACTIVIDADES

Al 31 de Julio de 2021

(Cifras en pesos)

4.1.4.3.4.4	CONSTANCIAS Y REFRENDOS PARA EL FUNCIONAMIENTO COMERCIAL, INDUSTRIAL Y DE SERVICIOS	0.00
4.1.4.3.4.5	OTRAS CERTIFICACIONES Y CONSTANCIAS	1,600,502.00
4.1.4.3.5	LICENCIAS Y PERMISOS	50,859,672.36
4.1.4.3.5.1	PERMISOS DE CONSTRUCCIÓN, RECONSTRUCCIÓN Y AMPLIACIÓN DE INMUEBLES	0.00
4.1.4.3.5.2	REMODELACIÓN DE BARDAS Y FACHADAS DE FINCAS URBANAS Y RÚSTICAS	0.00
4.1.4.3.5.3	DEMOLICIÓN DE CONSTRUCCIONES	0.00
4.1.4.3.5.4	ASIGNACIÓN DE NÚMERO OFICIAL A PREDIOS	534,172.00
4.1.4.3.5.5	ALINEACIÓN Y USO DE SUELO	12,334,893.00
4.1.4.3.5.6	RENOVACIÓN DE LICENCIAS DE CONSTRUCCIÓN	0.00
4.1.4.3.5.7	RETIRO DE SELLO DE OBRA SUSPENDIDA	0.00
4.1.4.3.5.8	REGULARIZACIÓN DE CONSTRUCCIÓN DE CASA HABITACIÓN, COMERCIAL E INDUSTRIAL	0.00
4.1.4.3.5.9	PERMISO PARA CONSTRUCCIÓN DE ALBERCAS	0.00
4.1.4.3.5.10	PERMISOS PARA FRACCIONAMIENTO	0.00
4.1.4.3.5.11	APROBACIÓN Y REVISIÓN DE PLANOS	2,338,199.00
4.1.4.3.5.12	OTROS CONCEPTOS DE PERMISOS EN MATERIA DE CONSTRUCCIÓN	27,813,382.36
4.1.4.3.5.13	LICENCIAS, PERMISOS O AUTORIZACIONES POR COMERCIALIZACIÓN DE BEBIDAS ALCOHÓLICAS EN ENVASES CERRADOS	2,875,237.00
4.1.4.3.5.14	LICENCIAS, PERMISOS O AUTORIZACIONES POR COMERCIALIZACIÓN DE BEBIDAS ALCOHÓLICAS EN ENVASES ABIERTOS	2,448,641.00
4.1.4.3.5.15	LICENCIAS, PERMISOS O AUTORIZACIONES POR VENTA AL COPEO DE BEBIDAS ALCOHÓLICAS	1,745,082.00
4.1.4.3.5.16	PERMISOS TEMPORALES DE COMERCIALIZACIÓN DE BEBIDAS ALCOHÓLICAS	1,845.00
4.1.4.3.5.17	LICENCIAS, PERMISOS O AUTORIZACIONES POR FUNC. EN HORARIO EXTRAORDINARIO DE BEBIDAS ALCOHÓLICAS	0.00
4.1.4.3.5.18	REVALIDACIÓN ANUAL DE LICENCIAS DE FUNCIONAMIENTO, DISTRIBUCIÓN Y COMERC. DE BEBIDAS ALCOHÓLICAS	0.00
4.1.4.3.5.19	AUTORIZACIÓN DE MODIFICACIONES A LAS LICENCIAS PARA EL FUNCIONAMIENTO, DISTR. Y COMERCIALIZACIÓN	63,551.00
4.1.4.3.5.20	OTROS CONCEPTOS DE LICENCIAS Y REFRENDOS DE FUNC., COMERCIAL, INDUSTRIAL Y DE SERVICIOS	0.00
4.1.4.3.5.21	PERMISOS PARA ANUNCIOS Y PUBLICIDAD DE PARED, ADOSADOS O AZOTEAS	0.00
4.1.4.3.5.22	PERMISOS PARA ANUNCIOS Y PUBLICIDAD DE PINTADO O INTEGRADO EN ESCAPARATE O TOLDO	0.00
4.1.4.3.5.23	PERMISOS PARA ANUNCIOS Y PUBLICIDAD DE ANUNCIOS COLOCADOS	704,670.00
4.1.4.3.5.24	PERMISOS PARA ANUNCIOS Y PUBLICIDAD DE DIFUSIÓN FONÉTICA DE PUBLICIDAD POR UNIDAD DE SONIDO	0.00
4.1.4.3.5.25	PERMISOS PARA ANUNCIOS Y PUBLICIDAD DE CARTELERAS DE CINES, CIRCOS, TEATROS, OTROS	0.00
4.1.4.3.6	AGUA POTABLE, DRENAJE Y ALCANTARILLADO	10,460,302.08

MUNICIPIO DE SAN ANDRÉS CHOLULA PUEBLA

NOTAS AL ESTADO DE ACTIVIDADES

Al 31 de Julio de 2021

(Cifras en pesos)

4.1.4.3.6.1	USO DOMÉSTICO DE AGUA POTABLE	2,161,832.33
4.1.4.3.6.2	USO COMERCIAL DE AGUA POTABLE	15,011.41
4.1.4.3.6.3	USO INDUSTRIAL DE AGUA POTABLE	20,617.40
4.1.4.3.6.4	USO DOMÉSTICO DE DRENAJE Y ALCANTARILLADO	1,513,147.92
4.1.4.3.6.5	USO COMERCIAL DE DRENAJE Y ALCANTARILLADO	613,298.76
4.1.4.3.6.6	USO INDUSTRIAL DE DRENAJE Y ALCANTARILLADO	55,811.46
4.1.4.3.6.7	AGUA POTABLE REZAGOS	2,000,183.38
4.1.4.3.6.8	CAMBIO DE USUARIO DE AGUA POTABLE, DRENAJE Y ALCANTARILLADO	43,384.81
4.1.4.3.6.9	BAJA Y CAMBIO DE MEDIDOR	0.00
4.1.4.3.6.10	RECONEXIÓN A LA RED DE AGUA POTABLE	0.00
4.1.4.3.6.11	RECONEXIÓN A LA TUBERÍA DE DRENAJE	0.00
4.1.4.3.6.12	DESASOLVE DE ALCANTARILLADO PÚBLICO	39,567.00
4.1.4.3.6.13	OTROS CONCEPTOS DE AGUA POTABLE, DRENAJE Y ALCANTARILLADO	3,354,220.25
4.1.4.3.6.14	FACTIBILIDADES DE AGUA POTABLE	560,775.42
4.1.4.3.6.15	CONSTANCIAS (AGUA POTABLE)	82,451.94
4.1.4.3.7	REGISTRO CIVIL	690,731.00
4.1.4.3.7.1	REGISTRO DE NACIMIENTO	0.00
4.1.4.3.7.2	REGISTRO DE MATRIMONIO	28,795.00
4.1.4.3.7.3	CERTIFICADO DE DEFUNCIÓN	121,715.00
4.1.4.3.7.4	OTROS CONCEPTOS DE REGISTRO CIVIL	540,221.00
4.1.4.3.8	SEGURIDAD PÚBLICA	0.00
4.1.4.3.8.1	SERV. PRESTADOS POR LAS AUTORIDADES DE SEG. PÚBLICA ELEMENTO CONTRATADO POR 12 HRS.	0.00
4.1.4.3.8.2	SERV. PRESTADOS POR LAS AUTORIDADES DE SEG. PÚBLICA ELEMENTO CONTRATADO POR 24 HRS.	0.00
4.1.4.3.8.3	OTRAS SERVICIOS PRESTADOS POR LAS AUTORIDADES DE SEGURIDAD PÚBLICA	0.00
4.1.4.3.9	TRÁNSITO Y VIALIDAD	263,238.00
4.1.4.3.9.1	PERMISO PROVISIONAL PARA CARGA Y DESCARGA	0.00
4.1.4.3.9.2	SERVICIOS DE ARRASTRE EN GRÚA	263,238.00
4.1.4.3.9.3	SERVICIOS ESPECIALES DE PATRULLA	0.00
4.1.4.3.9.4	SERVICIOS ESPECIALES ELEMENTO PEDESTRE	0.00
4.1.4.3.9.5	OTROS SERVICIOS ESPECIALES	0.00
4.1.4.3.10	ESTACIONAMIENTO DE VEHÍCULOS EN LA VÍA PÚBLICA	360,672.00
4.1.4.3.10.1	ESTACIONAMIENTO PERMANENTE	0.00
4.1.4.3.10.2	ESTACIONAMIENTO DE VEHÍCULOS DE ALQUILER O DE CARGA	0.00
4.1.4.3.10.3	ESTACIONAMIENTO DE AUTOMÓVILES EN MERCADOS Y PLAZAS	0.00
4.1.4.3.10.4	ESTACIONAMIENTO DE CAMIONETAS EN MERCADOS Y PLAZAS	0.00
4.1.4.3.10.5	ESTACIONAMIENTO DE AUTOBUSES Y CAMIONES EN MERCADOS Y PLAZAS	0.00
4.1.4.3.10.6	OCUPACIÓN DE LA VÍA PÚBLICA	360,672.00
4.1.4.3.10.7	OTROS CONCEPTOS DE ESTACIONAMIENTO DE VEHÍCULOS EN VÍA PÚBLICA	0.00
4.1.4.3.11	DIF MUNICIPAL	993,867.50
4.1.4.3.11.1	PRESTACION DE SERVICIOS DE DIF MUNICIPAL	993,867.50
4.1.4.3.12	CONTRALORIA	0.00

MUNICIPIO DE SAN ANDRÉS CHOLULA PUEBLA

NOTAS AL ESTADO DE ACTIVIDADES

Al 31 de Julio de 2021

(Cifras en pesos)

4.1.4.3.12.1	DERECHOS 5 AL MILLAR	0.00
4.1.4.4	ACCESORIOS DE DERECHOS	2,737,415.66
4.1.4.4.2	ASEO PÚBLICO	1,727,732.00
4.1.4.4.2.1	RECARGOS RECOLECCIÓN DE BASURA	1,052,551.00
4.1.4.4.2.2	SANCIONES RECOLECCIÓN DE BASURA	675,181.00
4.1.4.4.5	LICENCIAS Y PERMISOS	724,137.00
4.1.4.4.5.1	RECARGOS LICENCIAS, PERMISOS O AUTORIZACIONES	298,301.00
4.1.4.4.5.2	SANCIONES LICENCIAS, PERMISOS O AUTORIZACIONES	425,836.00
4.1.4.4.6	AGUA POTABLE, DRENAJE Y ALCANTARILLADO	285,546.66
4.1.4.4.6.1	RECARGOS AGUA POTABLE, DRENAJE Y ALCANTARILLADO	285,546.66
4.1.4.4.6.2	SANCIONES AGUA POTABLE, DRENAJE Y ALCANTARILLADO	0.00
4.1.4.5	DERECHOS NO COMP. EN LA LEY DE ING. VIGENTE CAUS. EN EJER. FISC. ANT. PEND. DE LIQ. O PAGO	0.00
4.1.4.9	OTROS DERECHOS	10,128,823.00
4.1.4.9.1	ANTIRRABICOS MUNICIPALES	58,676.00
4.1.4.9.2	AVALUOS REALIZADOS POR EL CATASTRO	4,151,343.00
4.1.4.9.3	PROTECCION CIVIL	5,918,804.00
4.1.5	PRODUCTOS DE TIPO CORRIENTE	3,515,581.21
4.1.5.1	PRODUCTOS	3,515,581.21
4.1.5.1.1	ESPACIOS EN MERCADOS MUNICIPALES	0.00
4.1.5.1.2	ESPACIOS EN LA CENTRAL DE ABASTO	0.00
4.1.5.1.3	ESPACIOS EN PORTALES Y ÁREAS MUNICIPALES	110,520.00
4.1.5.1.4	ESPACIOS TEMPORALES EN ÁREAS MUNICIPALES	0.00
4.1.5.1.5	ESPACIOS EN VÍA PÚBLICA OBRAS CONSTRUCCIÓN	0.00
4.1.5.1.6	ESPACIOS EN SUBSUELO CONSTRUCCIÓN PERMANENTE	0.00
4.1.5.1.7	ESTACIONAMIENTO DE VEHÍCULOS VÍA PÚBLICA	0.00
4.1.5.1.8	VENTA DE FORMATOS OFICIALES	2,347,156.00
4.1.5.1.9	VENTA DE BASES DE LICITACIÓN	102,500.00
4.1.5.1.10	INTERESES BANCARIOS	955,405.21
4.1.5.2	ENAJENACIÓN DE BIENES MUEBLES NO SUJETOS A SER INVENTARIADOS	0.00
4.1.5.3	ACCESORIOS DE PRODUCTOS	0.00
4.1.5.4	PRODUCTOS NO COMP. EN LA LEY DE ING. VIGENTE CAUS. EN EJER. FISC. ANT. PEND. DE LIQ. O PAGO	0.00
4.1.5.9	OTROS PRODUCTOS QUE GENERAN INGRESOS CORRIENTES	0.00
4.1.5.9.1	INTERESES POR RENTAS DE LA PROPIEDAD	0.00
4.1.5.9.1.1	INTERNOS	0.00
4.1.5.9.1.2	EXTERNOS	0.00
4.1.5.9.2	DIVIDENDOS Y RETIROS DE LAS CUASISOCIEDADES	0.00
4.1.5.9.3	ARRENDAMIENTO DE TIERRAS Y TERRENOS	0.00
4.1.5.9.4	OTROS	0.00
4.1.6	APROVECHAMIENTOS DE TIPO CORRIENTE	17,908,476.32
4.1.6.2	MULTAS	9,793,562.00
4.1.6.3	INDEMNIZACIONES	59,485.00
4.1.6.4	REINTEGROS	0.00
4.1.6.5	APROVECHAMIENTOS PROVENIENTES DE OBRAS PÚBLICAS	0.00
4.1.6.6	APROVECHAMIENTOS NO COMP. EN LA LEY DE	0.00



MUNICIPIO DE SAN ANDRÉS CHOLULA PUEBLA

NOTAS AL ESTADO DE ACTIVIDADES

Al 31 de Julio de 2021

(Cifras en pesos)

	ING. VIGENTE CAUS. EN EJER. FISC. ANT. PEND. DE LIQ. O PAGO	
4.1.6.7	APROVECHAMIENTOS POR APORTACIONES Y COOPERACIONES	0.00
4.1.6.8	ACCESORIOS DE APROVECHAMIENTOS	0.00
4.1.6.9	OTROS APROVECHAMIENTOS	8,055,429.32
4.1.7	INGRESOS POR VENTA DE BIENES Y PRESTACIÓN DE SERVICIOS	0.00
4.1.7.1	INGRESOS POR VENTA DE BIENES Y PREST. DE SERV. DE INST. PÚBLICAS DE SEGURIDAD SOCIAL	0.00
4.1.7.2	INGRESOS POR VENTA DE BIENES Y PREST. DE SERV. DE EMPR. PRODUCT. DEL ESTADO	0.00
4.1.7.3	INGRESOS POR VENTA DE BIENES Y PREST. DE SERV. DE ENT. PARAEST. Y FIDEIC. NO EMPR Y NO FINANC	0.00
4.1.7.4	INGRESOS POR VENTA DE BIENES Y PREST. DE SERV. DE ENT. PARAEST. EMPR NO FINANC C/PART EST MAY	0.00
4.1.7.5	INGRESOS POR VENTA DE BIENES Y PREST. DE SERV. DE ENT. PARAEST. EMPR FINANC MONET C/PART EST MAY	0.00
4.1.7.6	INGRESOS POR VENTA DE BIENES Y PREST. DE SERV. DE ENT. PARAEST. EMPR FINANC NO MONET C/PART EST MAY	0.00
4.1.7.7	INGRESOS POR VENTA DE BIENES Y PREST. DE SERV. DE FIDEIC. FINANC PÚBLICOS C/PART EST MAY	0.00
4.1.7.8	INGRESOS POR VENTA DE BIENES Y PREST. DE SERV. DE LOS PODERES LEG. Y JUDICIAL Y DE LOS ÓRGANOS AUT.	0.00
4.1.9	INGRESOS NO COMP. EN LAS FRACC. DE LA LEY DE ING. CAUS. EN EJER. FISC. ANT. PEND. DE LIQ. O PAGO	0.00
4.1.9.1	IMPUESTOS NO COMP. EN LAS FRACC. DE LA LEY DE ING. CAUS. EN EJER. FISC. ANT. PEND. DE LIQ. O PAGO	0.00
4.1.9.2	CONT. MEJ, DER., PROD. Y APROV. NO COMP. FRACC. LEY ING. CAUS. EJER. FISC. ANT. PEND. DE LIQ. O PAGO	0.00
4.1.9.2.1	CONTRIBUCIONES DE MEJORAS	0.00
4.1.9.2.2	DERECHOS	0.00
4.1.9.2.3	PRODUCTOS	0.00
4.1.9.2.4	APROVECHAMIENTOS	0.00
	TOTAL	280,703,213.10

EA-02 PARTICIPACIONES, APORTACIONES, CONVENIOS, INCENTIVOS DERIVADOS DE LA COLABORACIÓN FISCAL, FONDOS DISTINTOS DE APORTACIONES, TRANSFERENCIAS, ASIGNACIONES, SUBSIDIOS Y SUBVENCIONES, Y PENSIONES Y JUBILACIONES:

Cuenta	Nombre de la Cuenta	Monto
4.2	PART, APORT, CONV, INCENT. DERIV. D/COLAB. FISCAL, F. DIST. DE APORT, TRANSF, ASIG, SUBS Y SUBV Y P Y JUB	217,558,819.41
4.2.1	PART, APORT, CONV, INCENT. DERIV. D/COLAB. FISCAL, F. DIST. DE APORT	217,558,819.41
4.2.1.1	PARTICIPACIONES	145,620,430.89
4.2.1.1.1	FONDO GENERAL DE PARTICIPACIONES	121,568,237.81

MUNICIPIO DE SAN ANDRÉS CHOLULA PUEBLA

NOTAS AL ESTADO DE ACTIVIDADES

Al 31 de Julio de 2021

(Cifras en pesos)

4.2.1.1.2	FONDO DE FOMENTO MUNICIPAL	0.00
4.2.1.1.3	FONDO DE FISCALIZACIÓN Y RECAUDACIÓN	10,037,590.75
4.2.1.1.4	FONDO DE COMPENSACIÓN	551,273.51
4.2.1.1.5	FONDO DE EXTRACCIÓN DE HIDROCARBUROS	0.00
4.2.1.1.6	IMPUESTO ESPECIAL SOBRE PRODUCCIÓN Y SERVICIOS	0.00
4.2.1.1.7	0.136% DE LA RECAUDACIÓN FEDERAL PARTICIPABLE	0.00
4.2.1.1.8	3.17% SOBRE EXTRACCIÓN DE PETRÓLEO	0.00
4.2.1.1.9	GASOLINAS Y DIÉSEL	1,072,724.95
4.2.1.1.10	FONDO DEL IMPUESTO SOBRE LA RENTA	11,903,695.00
4.2.1.1.11	FONDO DE ESTABILIZACIÓN DE LOS INGRESOS DE LAS ENTIDADES FEDERATIVAS	486,908.87
4.2.1.2	APORTACIONES	71,938,388.52
4.2.1.2.1	FONDO DE APORTACIONES PARA LA NÓMINA EDUCATIVA Y GASTO OPERATIVO	0.00
4.2.1.2.2	FONDO DE APORTACIONES PARA LOS SERVICIOS DE SALUD	0.00
4.2.1.2.3	FONDO DE APORTACIONES PARA LA INFRAESTRUCTURA SOCIAL	21,399,591.00
4.2.1.2.4	FONDO DE APORTACIONES PARA EL FORTALECIMIENTO DE LOS MUNICIPIOS	50,538,797.52
4.2.1.2.5	FONDO DE APORTACIONES MÚLTIPLES	0.00
4.2.1.2.6	FONDO DE APORTACIONES PARA LA EDUCACIÓN TECNOLÓGICA Y DE ADULTOS	0.00
4.2.1.2.7	FONDO DE APORTACIONES PARA LA SEGURIDAD PÚBLICA DE LOS ESTADOS Y DEL DISTRITO FEDERAL	0.00
4.2.1.2.8	FONDO DE APORTACIONES PARA EL FORTALECIMIENTO DE LAS ENTIDADES FEDERATIVAS	0.00
4.2.1.3	CONVENIOS	0.00
4.2.1.3.1	CONVENIOS DE PROTECCIÓN SOCIAL EN SALUD	0.00
4.2.1.3.2	CONVENIOS DE DESCENTRALIZACIÓN	0.00
4.2.1.3.3	CONVENIOS DE REASIGNACIÓN	0.00
4.2.1.3.4	OTROS CONVENIOS Y SUBSIDIOS	0.00
4.2.1.4	INCENTIVOS DERIVADOS DE LA COLABORACIÓN FISCAL	0.00
4.2.1.4.1	TENENCIA O USO DE VEHÍCULOS	0.00
4.2.1.4.2	FONDO DE COMPENSACIÓN ISAN	0.00
4.2.1.4.3	IMPUESTO SOBRE AUTOMÓVILES NUEVOS	0.00
4.2.1.4.4	FONDO DE COMPENSACIÓN DE REPECOS-INTERMEDIOS	0.00
4.2.1.4.5	OTROS INCENTIVOS ECONÓMICOS	0.00
4.2.1.5	FONDOS DISTINTOS DE APORTACIONES	0.00
4.2.1.5.1	FONDO PARA ENTIDADES FEDERATIVAS Y MUNICIPIOS PRODUCTORES DE HIDROCARBUROS	0.00
4.2.1.5.2	FONDO MINERO	0.00
4.2.2	TRANSFERENCIAS, ASIGNACIONES, SUBSIDIOS Y SUBVENCIONES Y PENSIONES Y JUBILACIONES	0.00
4.2.2.1	TRANSFERENCIAS INTERNAS Y ASIGNACIONES DEL SECTOR PÚBLICO	0.00
4.2.2.1.1	CORRIENTES	0.00
4.2.2.1.2	DE CAPITAL	0.00
4.2.2.2	TRANSFERENCIAS DEL RESTO DEL SECTOR PÚBLICO	0.00
4.2.2.2.1	CORRIENTES	0.00

MUNICIPIO DE SAN ANDRÉS CHOLULA PUEBLA

NOTAS AL ESTADO DE ACTIVIDADES

Al 31 de Julio de 2021

(Cifras en pesos)

4.2.2.2.2	DE CAPITAL	0.00
4.2.2.3	SUBSIDIOS Y SUBVENCIONES	0.00
4.2.2.3.1	RECIBIDOS POR ENTIDADES EMPRESARIALES PÚBLICAS NO FINANCIERAS	0.00
4.2.2.3.1.1	CORRIENTES	0.00
4.2.2.3.1.2	DE CAPITAL	0.00
4.2.2.3.2	RECIBIDOS POR ENTIDADES EMPRESARIALES PÚBLICAS FINANCIERAS	0.00
4.2.2.3.2.1	CORRIENTES	0.00
4.2.2.3.2.2	DE CAPITAL	0.00
4.2.2.4	AYUDAS SOCIALES	0.00
4.2.2.4.1	CORRIENTES	0.00
4.2.2.4.2	DE CAPITAL	0.00
4.2.2.5	PENSIONES Y JUBILACIONES	0.00
4.2.2.5.1	CORRIENTES	0.00
4.2.2.5.2	DE CAPITAL	0.00
4.2.2.6	TRANSFERENCIAS DEL EXTERIOR	0.00
4.2.2.6.1	DE GOBIERNOS EXTRANJEROS	0.00
4.2.2.6.1.1	CORRIENTES	0.00
4.2.2.6.1.2	DE CAPITAL	0.00
4.2.2.6.2	DE ORGANISMOS INTERNACIONALES	0.00
4.2.2.6.2.1	CORRIENTES	0.00
4.2.2.6.2.2	DE CAPITAL	0.00
4.2.2.6.3	DEL SECTOR PRIVADO EXTERNO	0.00
4.2.2.6.3.1	CORRIENTES	0.00
4.2.2.6.3.2	DE CAPITAL	0.00
4.2.2.6.4	TRANSFERENCIAS DE FIDEICOMISOS, MANDATOS Y CONTRATOS ANÁLOGOS	0.00
4.2.2.6.4.1	CORRIENTES	0.00
4.2.2.6.4.2	DE CAPITAL	0.00
4.2.2.7	TRANSFERENCIAS DEL FONDO MEXICANO DEL PETRÓLEO PARA LA ESTABILIZACIÓN Y EL DESARROLLO	0.00
	TOTAL	217,558,819.41

EA-03 OTROS INGRESOS Y BENEFICIOS:

Cuenta	Nombre de la Cuenta	Monto	Naturaleza
4.3	OTROS INGRESOS Y BENEFICIOS	0.00	
4.3.1	INGRESOS FINANCIEROS	0.00	
4.3.1.1	INTERESES GANADOS DE TÍTULOS, VALORES Y DEMÁS INSTRUMENTOS FINANCIEROS	0.00	
4.3.1.1.1	INTERNOS	0.00	
4.3.1.1.2	EXTERNOS	0.00	
4.3.1.9	OTROS INGRESOS FINANCIEROS	0.00	
4.3.1.9.1	INTERNOS	0.00	
4.3.1.9.2	EXTERNOS	0.00	
4.3.2	INCREMENTO POR VARIACIÓN DE INVENTARIOS	0.00	
4.3.2.1	INCREMENTO POR VARIACIÓN DE INVENTARIOS DE MERCANCÍAS PARA VENTA	0.00	
4.3.2.2	INCREMENTO POR VARIACIÓN DE INVENTARIOS DE MERCANCÍAS TERMINADAS	0.00	
4.3.2.3	INCREMENTO POR VARIACIÓN DE INVENTARIOS DE MERCANCÍAS EN PROCESO DE ELABORACIÓN	0.00	
4.3.2.4	INCREMENTO POR VARIACIÓN DE INVENTARIOS DE MATERIAS PRIMAS, MATERIAL. Y SUMINISTROS PARA PRODUCCIÓN	0.00	
4.3.2.5	INCREMENTO POR VARIACIÓN DE INVENTARIOS	0.00	

MUNICIPIO DE SAN ANDRÉS CHOLULA PUEBLA

NOTAS AL ESTADO DE ACTIVIDADES

Al 31 de Julio de 2021

(Cifras en pesos)

	DE MATERIAS PRIMAS, MATERIALES Y SUMINISTROS DE CONSUMO		
4.3.3	DISMINUCIÓN DEL EXCESO DE ESTIMACIONES POR PÉRDIDA O DETERIORO U OBSOLESCENCIA	0.00	_____
4.3.3.1	DISMINUCIÓN DEL EXCESO DE ESTIMACIONES POR PÉRDIDA O DETERIORO U OBSOLESCENCIA	0.00	_____
4.3.4	DISMINUCIÓN DEL EXCESO DE PROVISIONES	0.00	_____
4.3.4.1	DISMINUCIÓN DEL EXCESO DE PROVISIONES	0.00	_____
4.3.9	OTROS INGRESOS Y BENEFICIOS VARIOS	0.00	_____
4.3.9.1	OTROS INGRESOS DE EJERCICIOS ANTERIORES	0.00	_____
4.3.9.2	BONIFICACIONES Y DESCUENTOS OBTENIDOS	0.00	_____
4.3.9.3	DIFERENCIAS POR TIPO DE CAMBIO A FAVOR	0.00	_____
4.3.9.4	DIFERENCIAS DE COTIZACIONES A FAVOR EN VALORES NEGOCIABLES	0.00	_____
4.3.9.5	RESULTADO POR POSICIÓN MONETARIA	0.00	_____
4.3.9.6	UTILIDADES POR PARTICIPACIÓN PATRIMONIAL	0.00	_____
4.3.9.7	DIFERENCIAS POR REESTRUCTURACIÓN DE DEUDA PÚBLICA A FAVOR	0.00	_____
4.3.9.9	OTROS INGRESOS Y BENEFICIOS VARIOS	0.00	_____
4.3.9.9.1	UTILIDAD POR VENTA DE BIENES PATRIMONIALES	0.00	_____
4.3.9.9.1.1	VENTA DE ACTIVOS FIJOS	0.00	_____
4.3.9.9.1.2	VENTA DE OBJETOS DE VALOR	0.00	_____
4.3.9.9.1.3	VENTA DE ACTIVOS NO PRODUCIDOS	0.00	_____
4.3.9.9.2	RECUPERACIÓN DE INVERSIONES FINANCIERAS REALIZADAS CON FINES DE POLÍTICA	0.00	_____
4.3.9.9.2.1	VENTA DE ACCIONES Y PARTICIPACIONES DE CAPITAL ADQUIRIDAS CON FINES DE POLÍTICA	0.00	_____
4.3.9.9.2.2	VENTA DE OBLIGACIONES NEGOCIABLES ADQUIRIDAS CON FINES DE POLÍTICA	0.00	_____
4.3.9.9.3	RECUPERACIÓN DE INVERSIONES FINANCIERAS REALIZADAS CON FINES DE LIQUIDEZ	0.00	_____
4.3.9.9.3.1	VENTA DE ACCIONES Y PARTICIPACIONES DE CAPITAL	0.00	_____
4.3.9.9.3.1.1	INTERNOS	0.00	_____
4.3.9.9.3.1.2	EXTERNOS	0.00	_____
4.3.9.9.3.2	VENTA DE TÍTULOS Y VALORES REPRESENTATIVOS DE LA DEUDA	0.00	_____
4.3.9.9.3.3	VENTA DE OBLIGACIONES NEGOCIABLES	0.00	_____
	TOTAL	0.00	_____

EA-04 GASTOS Y OTRAS PÉRDIDAS:

Cuenta	Nombre de la Cuenta	Monto	%
5.1	GASTOS DE FUNCIONAMIENTO	258,451,454.15	77.94
5.1.1	SERVICIOS PERSONALES	125,179,675.85	37.75
5.1.1.1	REMUNERACIONES AL PERSONAL DE CARÁCTER PERMANENTE	108,470,015.11	32.71
5.1.1.1.1	DIETAS	6,088,409.37	1.84
5.1.1.1.1.1	DIETAS	6,088,409.37	1.84
5.1.1.1.2	HABERES	0.00	0.00
5.1.1.1.2.1	HABERES	0.00	0.00
5.1.1.1.3	SUELDOS BASE AL PERSONAL PERMANENTE	102,381,605.74	30.88
5.1.1.1.3.1	SUELDOS BASE AL PERSONAL DE BASE	0.00	0.00
5.1.1.1.3.2	SUELDO BASE AL PERSONAL DE CONFIANZA	102,381,605.74	30.88
5.1.1.1.4	REMUNERACIONES POR ADSCRIPCIÓN LABORAL EN EL EXTRANJERO	0.00	0.00
5.1.1.1.4.1	REMUNERACIONES POR ADSCRIPCIÓN LABORAL	0.00	0.00

MUNICIPIO DE SAN ANDRÉS CHOLULA PUEBLA

NOTAS AL ESTADO DE ACTIVIDADES  
Al 31 de Julio de 2021  
(Cifras en pesos)

5.1.1.2	EN EL EXTRANJERO REMUNERACIONES AL PERSONAL DE CARÁCTER TRANSITORIO	0.00	0.00
5.1.1.2.1	HONORARIOS ASIMILABLES A SALARIOS	0.00	0.00
5.1.1.2.1.1	HONORARIOS ASIMILABLES A SALARIOS	0.00	0.00
5.1.1.2.2	SUELDOS BASE AL PERSONAL EVENTUAL	0.00	0.00
5.1.1.2.2.1	SUELDOS BASE AL PERSONAL EVENTUAL	0.00	0.00
5.1.1.2.3	RETRIBUCIONES POR SERVICIOS DE CARÁCTER SOCIAL	0.00	0.00
5.1.1.2.3.1	RETRIBUCIONES POR SERVICIOS DE CARÁCTER SOCIAL	0.00	0.00
5.1.1.2.4	RETRIB. A LOS REPRESENT. DE LOS TRABAJADORES Y DE LOS PATRONES E N LA JUNTA DE CONCILIACIÓN Y ARBITR.	0.00	0.00
5.1.1.2.4.1	RETRIB. A LOS REPRESENT. DE LOS TRABAJADORES Y DE LOS PATRONES E N LA JUNTA DE CONCILIACIÓN Y ARBITR.	0.00	0.00
5.1.1.3	REMUNERACIONES ADICIONALES Y ESPECIALES	3,400,872.86	1.03
5.1.1.3.1	PRIMAS POR AÑOS DE SERVICIOS EFECTIVOS PRESTADOS	0.00	0.00
5.1.1.3.1.1	PRIMA QUINQUENAL POR AÑOS DE SERVICIOS EFECTIVOS PRESTADOS	0.00	0.00
5.1.1.3.1.2	PRIMA DE ANTIGÜEDAD	0.00	0.00
5.1.1.3.2	PRIMAS DE VACACIONES, DOMINICAL Y GRATIFICACIÓN DE FIN DE AÑO	25,551.23	0.01
5.1.1.3.2.1	PRIMAS DE VACACIONES Y DOMINICAL	0.00	0.00
5.1.1.3.2.2	AGUINALDO O GRATIFICACIÓN DE FIN DE AÑO	25,551.23	0.01
5.1.1.3.3	HORAS EXTRAORDINARIAS	0.00	0.00
5.1.1.3.3.1	HORAS EXTRAORDINARIAS	0.00	0.00
5.1.1.3.4	COMPENSACIONES	3,375,321.63	1.02
5.1.1.3.4.1	COMPENSACIONES POR TITULACIÓN A NIVEL LICENCIATURA, MAESTRÍA Y DOCTORADO	0.00	0.00
5.1.1.3.4.2	COMPENSACIONES A SUSTITUTOS DE PROF. EN EDO. GRÁVIDO Y PERSONAL DOCENTE CON LICENCIA PREJUBILATORIA	0.00	0.00
5.1.1.3.4.3	COMPENSACIÓN POR ADQUISICIÓN DE MATERIAL DIDÁCTICO	0.00	0.00
5.1.1.3.4.4	COMPENSACIÓN A DOCENTES, PEDAGÓGICAS GENÉRICAS Y ESPECÍFICAS	0.00	0.00
5.1.1.3.4.5	COMPENSACIONES POR SERVICIOS ESPECIALES	0.00	0.00
5.1.1.3.4.6	COMPENSACIONES ADICIONALES POR SERVICIOS ESPECIALES	0.00	0.00
5.1.1.3.4.7	COMPENSACIÓN POR ACTUALIZACIÓN Y FORMACIÓN ACADÉMICA	0.00	0.00
5.1.1.3.4.8	SOBRESUELDOS	0.00	0.00
5.1.1.3.4.9	OTRAS COMPENSACIONES	3,375,321.63	1.02
5.1.1.3.5	SOBRESUABERES	0.00	0.00
5.1.1.3.5.1	SOBRESUABERES	0.00	0.00
5.1.1.3.6	ASIGNACIONES DE TÉCNICO, DE MANDO, POR COMISIÓN, DE VUELO Y DE TÉCNICO ESPECIAL	0.00	0.00
5.1.1.3.6.1	ASIGNACIONES DE TÉCNICO, DE MANDO, POR COMISIÓN, DE VUELO Y DE TÉCNICO ESPECIAL	0.00	0.00
5.1.1.3.7	HONORARIOS ESPECIALES	0.00	0.00
5.1.1.3.7.1	HONORARIOS ESPECIALES	0.00	0.00
5.1.1.3.8	PARTICIPACIONES POR VIGILANCIA EN EL CUMPLIMIENTO DE LAS LEYES Y CUSTODIA DE VALORES	0.00	0.00
5.1.1.3.8.1	PARTICIPACIONES POR VIGILANCIA EN EL	0.00	0.00

MUNICIPIO DE SAN ANDRÉS CHOLULA PUEBLA

NOTAS AL ESTADO DE ACTIVIDADES

Al 31 de Julio de 2021

(Cifras en pesos)

CUMPLIMIENTO DE LAS LEYES Y CUSTODIA DE VALORES		
5.1.1.4	SEGURIDAD SOCIAL	1,971,081.57 0.59
5.1.1.4.1	APORTACIONES DE SEGURIDAD SOCIAL	0.00 0.00
5.1.1.4.1.1	APORTACIONES DE SEGURIDAD SOCIAL	0.00 0.00
5.1.1.4.2	APORTACIONES A FONDOS DE VIVIENDA	0.00 0.00
5.1.1.4.2.1	APORTACIONES A FONDOS DE VIVIENDA	0.00 0.00
5.1.1.4.3	APORTACIONES AL SISTEMA PARA EL RETIRO	0.00 0.00
5.1.1.4.3.1	APORTACIONES AL SISTEMA PARA EL RETIRO	0.00 0.00
5.1.1.4.4	APORTACIONES PARA SEGUROS	1,971,081.57 0.59
5.1.1.4.4.1	APORTACIONES PARA SEGUROS	1,971,081.57 0.59
5.1.1.5	OTRAS PRESTACIONES SOCIALES Y ECONÓMICAS	11,278,706.31 3.40
5.1.1.5.1	CUOTAS PARA EL FONDO DE AHORRO Y FONDO DE TRABAJO	0.00 0.00
5.1.1.5.1.1	CUOTAS PARA EL FONDO DE AHORRO Y FONDO DE TRABAJO	0.00 0.00
5.1.1.5.2	INDEMNIZACIONES	7,215,864.13 2.18
5.1.1.5.2.1	INDEMNIZACIONES POR SEPARACIÓN	7,215,864.13 2.18
5.1.1.5.2.2	INDEMNIZACIONES POR ACCIDENTE EN EL TRABAJO	0.00 0.00
5.1.1.5.2.3	PRIMA POR RIESGO DE TRABAJO	0.00 0.00
5.1.1.5.2.4	INDEMNIZACIONES POR RIESGO DE TRABAJO	0.00 0.00
5.1.1.5.3	PRESTACIONES Y HABERES DE RETIRO	151,051.52 0.05
5.1.1.5.3.1	PRESTACIONES Y HABERES DE RETIRO	151,051.52 0.05
5.1.1.5.4	PRESTACIONES CONTRACTUALES	0.00 0.00
5.1.1.5.4.1	PREVISIÓN SOCIAL MÚLTIPLE PARA PERSONAL DE EDUCACIÓN Y SALUD	0.00 0.00
5.1.1.5.4.2	GRATIFICACIONES GENÉRICAS DE EDUCACIÓN	0.00 0.00
5.1.1.5.4.3	PRESTACIONES ESTABLECIDAS POR CONDICIONES GENERALES DE TRABAJO O CONTRATOS COLECTIVOS DE TRABAJO	0.00 0.00
5.1.1.5.4.4	HOMOLOGACIÓN	0.00 0.00
5.1.1.5.5	APOYOS A LA CAPACITACIÓN DE LOS SERVIDORES PÚBLICOS	0.00 0.00
5.1.1.5.5.1	APOYOS A LA CAPACITACIÓN DE LOS SERVIDORES PÚBLICOS	0.00 0.00
5.1.1.5.9	OTRAS PRESTACIONES SOCIALES Y ECONÓMICAS	3,911,790.66 1.18
5.1.1.5.9.1	OTRAS PRESTACIONES SOCIALES	982,648.75 0.30
5.1.1.5.9.2	PAGO EXTRAORDINARIO POR RIESGO	0.00 0.00
5.1.1.5.9.3	OTRAS PRESTACIONES	2,929,141.91 0.88
5.1.1.6	PAGO DE ESTÍMULOS A SERVIDORES PÚBLICOS	59,000.00 0.02
5.1.1.6.1	ESTIMULOS	59,000.00 0.02
5.1.1.6.1.1	ESTÍMULOS POR PRODUCTIVIDAD Y EFICIENCIA	0.00 0.00
5.1.1.6.1.2	ESTÍMULOS AL PERSONAL OPERATIVO	59,000.00 0.02
5.1.1.6.2	RECOMPENSAS	0.00 0.00
5.1.1.6.2.1	RECOMPENSAS	0.00 0.00
5.1.2	MATERIALES Y SUMINISTROS	51,822,878.61 15.63
5.1.2.1	MATERIALES DE ADMINISTRACIÓN, EMISIÓN DE DOCUMENTOS Y ARTÍCULOS OFICIALES	4,496,248.43 1.36
5.1.2.1.1	MATERIALES, ÚTILES Y EQUIPOS MENORES DE OFICINA	1,443,884.21 0.44
5.1.2.1.1.1	MATERIALES, ÚTILES Y EQUIPOS MENORES DE OFICINA	1,443,884.21 0.44
5.1.2.1.2	MATERIALES Y ÚTILES DE IMPRESIÓN Y REPRODUCCIÓN	35,477.19 0.01
5.1.2.1.2.1	MATERIALES Y ÚTILES DE IMPRESIÓN Y REPRODUCCIÓN	35,477.19 0.01
5.1.2.1.3	MATERIAL ESTADÍSTICO Y GEOGRÁFICO	0.00 0.00



MUNICIPIO DE SAN ANDRÉS CHOLULA PUEBLA

NOTAS AL ESTADO DE ACTIVIDADES

Al 31 de Julio de 2021

(Cifras en pesos)

5.1.2.1.3.1	MATERIAL ESTADÍSTICO Y GEOGRÁFICO	0.00	0.00
5.1.2.1.4	MATERIALES,	568,670.75	0.17
	ÚTILES Y EQUIPOS MENORES DE TECNOLOGÍAS DE LA INFORMACIÓN Y COMUNICACIONES		
5.1.2.1.4.1	MATERIALES,	568,670.75	0.17
	ÚTILES Y EQUIPOS MENORES DE TECNOLOGÍAS DE LA INFORMACIÓN Y COMUNICACIONES		
5.1.2.1.5	MATERIAL IMPRESO E INFORMACIÓN DIGITAL	608,840.91	0.18
5.1.2.1.5.1	MATERIAL IMPRESO E INFORMACIÓN DIGITAL	608,840.91	0.18
5.1.2.1.6	MATERIAL DE LIMPIEZA	1,484,066.85	0.45
5.1.2.1.6.1	MATERIAL DE LIMPIEZA	1,484,066.85	0.45
5.1.2.1.7	MATERIALES Y ÚTILES DE ENSEÑANZA	42,948.42	0.01
5.1.2.1.7.1	MATERIALES Y ÚTILES DE ENSEÑANZA	42,948.42	0.01
5.1.2.1.8	MATERIALES PARA EL REGISTRO E IDENTIFICACIÓN DE BIENES Y PERSONAS	312,360.10	0.09
5.1.2.1.8.1	REGISTRO E IDENTIFICACIÓN DE BIENES Y PERSONAS	312,360.10	0.09
5.1.2.1.8.2	REGISTRO E IDENTIFICACIÓN VEHICULAR	0.00	0.00
5.1.2.1.8.3	ADQUISICIÓN DE FORMAS VALORADAS	0.00	0.00
5.1.2.2	ALIMENTOS Y UTENSILIOS	1,143,273.24	0.34
5.1.2.2.1	PRODUCTOS ALIMENTICIOS PARA PERSONAS	691,484.22	0.21
5.1.2.2.1.1	PRODUCTOS ALIMENTICIOS PARA LOS EFECTIVOS QUE PARTICIPEN EN PROGRAMAS DE SEGURIDAD PÚBLICA	184,567.02	0.06
5.1.2.2.1.2	PRODUCTOS ALIMENTICIOS PARA LOS EFECTIVOS QUE REALICEN LABORES EN CAMPO O DE SUPERVISIÓN	0.00	0.00
5.1.2.2.1.3	PRODUCTOS ALIMENTICIOS PARA EL PERSONAL EN LAS INSTALACIONES DE LAS DEPENDENCIAS Y ENTIDADES	487,180.20	0.15
5.1.2.2.1.4	PRODUCTOS ALIMENTICIOS PARA LA POBLACIÓN AFECTADA EN CASO DE DESASTRES NATURALES	0.00	0.00
5.1.2.2.1.5	PRODUCTOS ALIMENTICIOS PARA EL PERSONAL DERIVADO DE SITUACIONES CONTINGENTES	11,514.00	0.00
5.1.2.2.1.6	PROD. ALIMENTICIOS ASOCIADO A LA PREST. DE SERV. PUB. DE SALUD, EDU., DE REINSERCIÓN SOCIAL Y OTRAS	8,223.00	0.00
5.1.2.2.2	PRODUCTOS ALIMENTICIOS PARA ANIMALES	449,268.31	0.14
5.1.2.2.2.1	PRODUCTOS ALIMENTICIOS PARA ANIMALES	449,268.31	0.14
5.1.2.2.3	UTENSILIOS PARA EL SERVICIO DE ALIMENTACIÓN	2,520.71	0.00
5.1.2.2.3.1	UTENSILIOS PARA EL SERVICIO DE ALIMENTACIÓN	2,520.71	0.00
5.1.2.3	MATERIAS PRIMAS Y MATERIALES DE PRODUCCIÓN Y COMERCIALIZACIÓN	0.00	0.00
5.1.2.3.1	PRODUCTOS ALIMENTICIOS, AGROPECUARIOS Y FORESTALES ADQUIRIDOS COMO MATERIA PRIMA	0.00	0.00
5.1.2.3.1.1	PRODUCTOS ALIMENTICIOS, AGROPECUARIOS Y FORESTALES ADQUIRIDOS COMO MATERIA PRIMA	0.00	0.00
5.1.2.3.2	INSUMOS TEXTILES ADQUIRIDOS COMO MATERIA PRIMA	0.00	0.00
5.1.2.3.2.1	INSUMOS TEXTILES ADQUIRIDOS COMO MATERIA PRIMA	0.00	0.00
5.1.2.3.3	PRODUCTOS DE PAPEL, CARTÓN E IMPRESOS ADQUIRIDOS COMO MATERIA PRIMA	0.00	0.00
5.1.2.3.3.1	PRODUCTOS DE PAPEL, CARTÓN E IMPRESOS ADQUIRIDOS COMO MATERIA PRIMA	0.00	0.00

MUNICIPIO DE SAN ANDRÉS CHOLULA PUEBLA

NOTAS AL ESTADO DE ACTIVIDADES  
Al 31 de Julio de 2021  
(Cifras en pesos)

5.1.2.3.4	COMBUSTIBLES, LUBRICANTES, ADITIVOS, CARBÓN Y SUS DERIVADOS ADQUIRIDOS COMO MATERIA PRIMA	0.00	0.00
5.1.2.3.4.1	COMBUSTIBLES, LUBRICANTES, ADITIVOS, CARBÓN Y SUS DERIVADOS ADQUIRIDOS COMO MATERIA PRIMA	0.00	0.00
5.1.2.3.5	PRODUCTOS QUÍMICOS, FARMACÉUTICOS Y DE LABORATORIO ADQUIRIDOS COMO MATERIA PRIMA	0.00	0.00
5.1.2.3.5.1	PRODUCTOS QUÍMICOS, FARMACÉUTICOS Y DE LABORATORIO ADQUIRIDOS COMO MATERIA PRIMA	0.00	0.00
5.1.2.3.6	PRODUCTOS METÁLICOS Y A BASE DE MINERALES NO METÁLICOS ADQUIRIDOS COMO MATERIA PRIMA	0.00	0.00
5.1.2.3.6.1	PRODUCTOS METÁLICOS Y A BASE DE MINERALES NO METÁLICOS ADQUIRIDOS COMO MATERIA PRIMA	0.00	0.00
5.1.2.3.7	PRODUCTOS DE CUERO, PIEL, PLÁSTICO Y HULE ADQUIRIDOS COMO MATERIA PRIMA	0.00	0.00
5.1.2.3.7.1	PRODUCTOS DE CUERO, PIEL, PLÁSTICO Y HULE ADQUIRIDOS COMO MATERIA PRIMA	0.00	0.00
5.1.2.3.8	MERCANCIAS ADQUIRIDAS PARA SU COMERCIALIZACIÓN	0.00	0.00
5.1.2.3.8.1	MERCANCIAS ADQUIRIDAS PARA SU COMERCIALIZACIÓN	0.00	0.00
5.1.2.3.9	OTROS PRODUCTOS ADQUIRIDOS COMO MATERIA PRIMA	0.00	0.00
5.1.2.3.9.1	OTROS PRODUCTOS ADQUIRIDOS COMO MATERIA PRIMA	0.00	0.00
5.1.2.4	MATERIALES Y ARTÍCULOS DE CONSTRUCCIÓN Y DE REPARACIÓN	11,509,229.87	3.47
5.1.2.4.1	PRODUCTOS MINERALES NO METÁLICOS	294,004.18	0.09
5.1.2.4.1.1	PRODUCTOS MINERALES NO METÁLICOS	294,004.18	0.09
5.1.2.4.2	CEMENTO Y PRODUCTOS DE CONCRETO	1,713,774.70	0.52
5.1.2.4.2.1	CEMENTO Y PRODUCTOS DE CONCRETO	1,713,774.70	0.52
5.1.2.4.3	CAL, YESO Y PRODUCTOS DE YESO	53,627.36	0.02
5.1.2.4.3.1	CAL, YESO Y PRODUCTOS DE YESO	53,627.36	0.02
5.1.2.4.4	MADERA Y PRODUCTOS DE MADERA	989.48	0.00
5.1.2.4.4.1	MADERA Y PRODUCTOS DE MADERA	989.48	0.00
5.1.2.4.5	VIDRIO Y PRODUCTOS DE VIDRIO	0.00	0.00
5.1.2.4.5.1	VIDRIO Y PRODUCTOS DE VIDRIO	0.00	0.00
5.1.2.4.6	MATERIAL ELÉCTRICO Y ELECTRÓNICO	1,865,505.07	0.56
5.1.2.4.6.1	MATERIAL ELÉCTRICO Y ELECTRÓNICO	1,865,505.07	0.56
5.1.2.4.7	ARTÍCULOS METÁLICOS PARA LA CONSTRUCCIÓN	630,818.56	0.19
5.1.2.4.7.1	ARTÍCULOS METÁLICOS PARA LA CONSTRUCCIÓN	630,818.56	0.19
5.1.2.4.8	MATERIALES COMPLEMENTARIOS	965.12	0.00
5.1.2.4.8.1	MATERIALES COMPLEMENTARIOS	965.12	0.00
5.1.2.4.9	OTROS MATERIALES Y ARTÍCULOS DE CONSTRUCCIÓN Y REPARACIÓN	6,949,545.40	2.10
5.1.2.4.9.1	OTROS MATERIALES Y ARTÍCULOS DE CONSTRUCCIÓN Y REPARACIÓN	6,949,545.40	2.10
5.1.2.5	PRODUCTOS QUÍMICOS, FARMACÉUTICOS Y DE LABORATORIO	11,520,856.31	3.47
5.1.2.5.1	PRODUCTOS QUÍMICOS BÁSICOS	1,243,782.00	0.38
5.1.2.5.1.1	PRODUCTOS QUÍMICOS BÁSICOS	1,243,782.00	0.38
5.1.2.5.2	FERTILIZANTES, PESTICIDAS Y OTROS AGROQUÍMICOS	268,340.00	0.08

## MUNICIPIO DE SAN ANDRÉS CHOLULA PUEBLA

## NOTAS AL ESTADO DE ACTIVIDADES

Al 31 de Julio de 2021

(Cifras en pesos)

5.1.2.5.2.1	FERTILIZANTES, PESTICIDAS Y OTROS AGROQUÍMICOS	268,340.00	0.08
5.1.2.5.3	MEDICINAS Y PRODUCTOS FARMACÉUTICOS	1,519,612.16	0.46
5.1.2.5.3.1	MEDICINAS Y PRODUCTOS FARMACÉUTICOS	1,519,612.16	0.46
5.1.2.5.4	MATERIALES, ACCESORIOS Y SUMINISTROS MÉDICOS	3,749,407.89	1.13
5.1.2.5.4.1	MATERIALES, ACCESORIOS Y SUMINISTROS MÉDICOS	3,206,527.89	0.97
5.1.2.5.4.2	MATERIALES, ACCESORIOS Y SUMINISTROS MÉDICOS PARA EL SECTOR PÚBLICO	542,880.00	0.16
5.1.2.5.5	MATERIALES, ACCESORIOS Y SUMINISTROS DE LABORATORIO	0.00	0.00
5.1.2.5.5.1	MATERIALES, ACCESORIOS Y SUMINISTROS DE LABORATORIO	0.00	0.00
5.1.2.5.6	FIBRAS SINTÉTICAS, HULES, PLÁSTICOS Y DERIVADOS	4,739,714.26	1.43
5.1.2.5.6.1	FIBRAS SINTÉTICAS, HULES, PLÁSTICOS Y DERIVADOS	4,739,714.26	1.43
5.1.2.5.9	OTROS PRODUCTOS QUÍMICOS	0.00	0.00
5.1.2.5.9.1	OTROS PRODUCTOS QUÍMICOS	0.00	0.00
5.1.2.6	COMBUSTIBLES, LUBRICANTES Y ADITIVOS	17,649,916.71	5.32
5.1.2.6.1	COMBUSTIBLES, LUBRICANTES Y ADITIVOS	17,649,916.71	5.32
5.1.2.6.1.1	COMBUSTIBLES, LUBRICANTES Y ADITIVOS PARA VEHÍCULOS DESTINADOS A SERV. PUB. Y LA OPER. DE PROG. PUB.	17,226,899.35	5.20
5.1.2.6.1.2	COMBUSTIBLES, LUBRICANTES Y ADITIVOS PARA VEHÍCULOS DESTINADOS A SERVICIOS ADMINISTRATIVOS	142,866.43	0.04
5.1.2.6.1.3	COMBUSTIBLES, LUBRICANTES Y ADITIVOS PARA VEHÍCULOS ASIGNADOS A LAS Y LOS SERVIDORES PÚBLICOS	279,029.13	0.08
5.1.2.6.1.4	COMBUSTIBLES, LUBRICANTES Y ADITIVOS PARA MAQUINARIA Y EQUIPO DE PRODUCCIÓN	1,121.80	0.00
5.1.2.6.2	CARBÓN Y SUS DERIVADOS	0.00	0.00
5.1.2.6.2.1	CARBÓN Y SUS DERIVADOS	0.00	0.00
5.1.2.7	VESTUARIO, BLANCOS, PRENDAS DE PROTECCIÓN Y ARTÍCULOS DEPORTIVOS	2,756,681.09	0.83
5.1.2.7.1	VESTUARIO Y UNIFORMES	1,424,661.48	0.43
5.1.2.7.1.1	VESTUARIO Y UNIFORMES	1,424,661.48	0.43
5.1.2.7.2	PRENDAS DE SEGURIDAD Y PROTECCIÓN PERSONAL	1,322,971.17	0.40
5.1.2.7.2.1	PRENDAS DE SEGURIDAD Y PROTECCIÓN PERSONAL	1,322,971.17	0.40
5.1.2.7.3	ARTÍCULOS DEPORTIVOS	0.00	0.00
5.1.2.7.3.1	ARTÍCULOS DEPORTIVOS	0.00	0.00
5.1.2.7.4	PRODUCTOS TEXTILES	5,287.48	0.00
5.1.2.7.4.1	PRODUCTOS TEXTILES	5,287.48	0.00
5.1.2.7.5	BLANCOS Y OTROS PRODUCTOS TEXTILES, EXCEPTO PRENDAS DE VESTIR	3,760.96	0.00
5.1.2.7.5.1	BLANCOS Y OTROS PRODUCTOS TEXTILES, EXCEPTO PRENDAS DE VESTIR	3,760.96	0.00
5.1.2.8	MATERIALES Y SUMINISTROS PARA SEGURIDAD	106,253.10	0.03
5.1.2.8.1	SUSTANCIAS Y MATERIALES EXPLOSIVOS	0.00	0.00
5.1.2.8.1.1	SUSTANCIAS Y MATERIALES EXPLOSIVOS	0.00	0.00
5.1.2.8.2	MATERIALES DE SEGURIDAD PÚBLICA	106,253.10	0.03
5.1.2.8.2.1	MATERIALES DE SEGURIDAD PÚBLICA	106,253.10	0.03
5.1.2.8.3	PRENDAS DE PROTECCIÓN PARA SEGURIDAD PÚBLICA	0.00	0.00

MUNICIPIO DE SAN ANDRÉS CHOLULA PUEBLA

NOTAS AL ESTADO DE ACTIVIDADES

Al 31 de Julio de 2021

(Cifras en pesos)

5.1.2.8.3.1	PRENDAS DE PROTECCIÓN PARA SEGURIDAD PÚBLICA	0.00	0.00
5.1.2.9	HERRAMIENTAS, REFACCIONES Y ACCESORIOS MENORES	2,640,419.86	0.80
5.1.2.9.1	HERRAMIENTAS MENORES	720,056.66	0.22
5.1.2.9.1.1	HERRAMIENTAS MENORES	720,056.66	0.22
5.1.2.9.2	REFACCIONES Y ACCESORIOS MENORES DE EDIFICIOS	1,660.94	0.00
5.1.2.9.2.1	REFACCIONES Y ACCESORIOS MENORES DE EDIFICIOS	1,660.94	0.00
5.1.2.9.3	REFACCIONES Y ACCESORIOS MENORES DE MOBILIARIO Y EQUIPO DE ADMINISTRACIÓN, EDUCACIONAL Y RECREATIVO	46,139.84	0.01
5.1.2.9.3.1	REFACCIONES Y ACCESORIOS MENORES DE MOBILIARIO Y EQUIPO DE ADMINISTRACIÓN, EDUCACIONAL Y RECREATIVO	46,139.84	0.01
5.1.2.9.4	REFACCIONES Y ACCESORIOS MENORES DE EQUIPO DE CÓMPUTO Y TECNOLOGÍAS DE LA INFORMACIÓN	545,157.45	0.16
5.1.2.9.4.1	REFACCIONES Y ACCESORIOS MENORES DE EQUIPO DE CÓMPUTO Y TECNOLOGÍAS DE LA INFORMACIÓN	545,157.45	0.16
5.1.2.9.5	REFACCIONES Y ACCESORIOS MENORES DE EQUIPO E INSTRUMENTAL MÉDICO Y DE LABORATORIO	2,789.80	0.00
5.1.2.9.5.1	REFACCIONES Y ACCESORIOS MENORES DE EQUIPO E INSTRUMENTAL MÉDICO Y DE LABORATORIO	2,789.80	0.00
5.1.2.9.6	REFACCIONES Y ACCESORIOS MENORES DE EQUIPO DE TRANSPORTE	1,242,617.40	0.37
5.1.2.9.6.1	REFACCIONES Y ACCESORIOS MENORES DE EQUIPO DE TRANSPORTE	1,242,617.40	0.37
5.1.2.9.7	REFACCIONES Y ACCESORIOS MENORES DE EQUIPO DE DEFENSA Y SEGURIDAD	3,182.56	0.00
5.1.2.9.7.1	REFACCIONES Y ACCESORIOS MENORES DE EQUIPO DE DEFENSA Y SEGURIDAD	3,182.56	0.00
5.1.2.9.8	REFACCIONES Y ACCESORIOS MENORES DE MAQUINARIA Y OTROS EQUIPOS	41,224.51	0.01
5.1.2.9.8.1	REFACCIONES Y ACCESORIOS MENORES DE MAQUINARIA Y OTROS EQUIPOS	41,224.51	0.01
5.1.2.9.9	REFACCIONES Y ACCESORIOS MENORES OTROS BIENES MUEBLES	37,590.70	0.01
5.1.2.9.9.1	REFACCIONES Y ACCESORIOS MENORES OTROS BIENES MUEBLES	37,590.70	0.01
5.1.3	SERVICIOS GENERALES	81,448,899.69	24.56
5.1.3.1	SERVICIOS BÁSICOS	19,702,019.02	5.94
5.1.3.1.1	ENERGÍA ELÉCTRICA	18,582,473.00	5.60
5.1.3.1.1.1	SERVICIO DE ENERGÍA ELÉCTRICA	533,849.00	0.16
5.1.3.1.1.2	SERVICIO DE ALUMBRADO PÚBLICO	18,048,624.00	5.44
5.1.3.1.2	GAS	4,534.41	0.00
5.1.3.1.2.1	GAS	4,534.41	0.00
5.1.3.1.3	AGUA	26,430.60	0.01
5.1.3.1.3.1	SERVICIO DE AGUA	26,430.60	0.01
5.1.3.1.3.2	SERVICIO DE AGUA PARA RIEGO	0.00	0.00
5.1.3.1.3.3	SERVICIO DE AGUA EN SITUACIONES DE EMERGENCIA	0.00	0.00
5.1.3.1.4	TELEFONÍA TRADICIONAL	987,633.04	0.30
5.1.3.1.4.1	TELEFONÍA TRADICIONAL	987,633.04	0.30

MUNICIPIO DE SAN ANDRÉS CHOLULA PUEBLA

NOTAS AL ESTADO DE ACTIVIDADES

Al 31 de Julio de 2021

(Cifras en pesos)

5.1.3.1.5	TELEFONÍA CELULAR	5,594.18	0.00
5.1.3.1.5.1	TELEFONÍA CELULAR	5,594.18	0.00
5.1.3.1.6	SERVICIOS DE TELECOMUNICACIONES Y SATÉLITES	68,897.64	0.02
5.1.3.1.6.1	SERVICIOS DE RADIOLOCALIZACIÓN	0.00	0.00
5.1.3.1.6.2	SERVICIOS DE TELECOMUNICACIONES	68,897.64	0.02
5.1.3.1.7	SERVICIOS DE ACCESO DE INTERNET, REDES Y PROCESAMIENTO DE INFORMACIÓN	14,520.64	0.00
5.1.3.1.7.1	SERVICIOS DE ACCESO DE INTERNET	13,169.37	0.00
5.1.3.1.7.2	SERVICIOS DE REDES Y PROCESAMIENTO DE INFORMACIÓN	1,351.27	0.00
5.1.3.1.8	SERVICIOS POSTALES Y TELEGRÁFICOS	9,560.16	0.00
5.1.3.1.8.1	SERVICIO POSTAL	9,560.16	0.00
5.1.3.1.8.2	SERVICIO TELEGRÁFICO	0.00	0.00
5.1.3.1.9	SERVICIOS INTEGRALES Y OTROS SERVICIOS	2,375.35	0.00
5.1.3.1.9.1	SERVICIOS INTEGRALES DE TELECOMUNICACIÓN	335.37	0.00
5.1.3.1.9.2	SERVICIOS INTEGRALES DE INFRAESTRUCTURA DE CÓMPUTO	0.00	0.00
5.1.3.1.9.3	OTROS SERVICIOS INTEGRALES	2,039.98	0.00
5.1.3.2	SERVICIOS DE ARRENDAMIENTO	3,667,403.75	1.11
5.1.3.2.1	ARRENDAMIENTO DE TERRENOS	0.00	0.00
5.1.3.2.1.1	ARRENDAMIENTO DE TERRENOS	0.00	0.00
5.1.3.2.2	ARRENDAMIENTO DE EDIFICIOS	1,864,837.51	0.56
5.1.3.2.2.1	ARRENDAMIENTO DE EDIFICIOS	1,864,837.51	0.56
5.1.3.2.3	ARRENDAMIENTO DE MOBILIARIO Y EQUIPO DE ADMINISTRACIÓN, EDUCACIONAL Y RECREATIVO	90,336.59	0.03
5.1.3.2.3.1	ARRENDAMIENTO DE MOBILIARIO	0.00	0.00
5.1.3.2.3.2	ARRENDAMIENTO DE EQUIPO Y BIENES INFORMÁTICOS	90,336.59	0.03
5.1.3.2.3.3	ARRENDAMIENTO DE EQUIPO DE TELECOMUNICACIONES	0.00	0.00
5.1.3.2.4	ARRENDAMIENTO DE EQUIPO E INSTRUMENTAL MÉDICO Y DE LABORATORIO	7,840.00	0.00
5.1.3.2.4.1	ARRENDAMIENTO DE EQUIPO E INSTRUMENTAL MÉDICO Y DE LABORATORIO	7,840.00	0.00
5.1.3.2.5	ARRENDAMIENTO DE EQUIPO DE TRANSPORTE	0.00	0.00
5.1.3.2.5.1	ARRENDAMIENTO TERRESTRES, AÉREOS, MARÍTIMOS, LACUSTRES Y FLUVIALES PARA SERV. PUB. Y LA OPER. DE PROG.	0.00	0.00
5.1.3.2.5.2	ARRENDAMIENTO DE VEHÍCULOS TERRESTRES, AÉREOS, MARÍTIMOS, LACUSTRES Y FLUVIALES PARA SERV. ADMIN.	0.00	0.00
5.1.3.2.5.3	ARRENDAMIENTO TERRESTRES, AÉREOS, MARÍTIMOS, LACUSTRES Y FLUVIALES DESASTRES NATURALES Y EVENTUALIDADES	0.00	0.00
5.1.3.2.5.4	ARRENDAMIENTO TERRESTRES, AÉREOS, MARÍTIMOS, LACUSTRES Y FLUVIALES PARA LAS Y LOS SERVIDORES PÚBLICOS	0.00	0.00
5.1.3.2.6	ARRENDAMIENTO DE MAQUINARIA, OTROS EQUIPOS Y HERRAMIENTAS	108,234.96	0.03
5.1.3.2.6.1	ARRENDAMIENTO DE MAQUINARIA, OTROS EQUIPOS Y HERRAMIENTAS	108,234.96	0.03
5.1.3.2.7	ARRENDAMIENTO DE ACTIVOS INTANGIBLES	1,952.00	0.00
5.1.3.2.7.1	ARRENDAMIENTO DE ACTIVOS INTANGIBLES	1,952.00	0.00
5.1.3.2.8	ARRENDAMIENTO FINANCIERO	0.00	0.00
5.1.3.2.8.1	ARRENDAMIENTO FINANCIERO	0.00	0.00
5.1.3.2.9	OTROS ARRENDAMIENTOS	1,594,202.69	0.48
5.1.3.2.9.1	OTROS ARRENDAMIENTOS	1,594,202.69	0.48

MUNICIPIO DE SAN ANDRÉS CHOLULA PUEBLA

NOTAS AL ESTADO DE ACTIVIDADES

Al 31 de Julio de 2021

(Cifras en pesos)

5.1.3.3	SERVICIOS PROFESIONALES, CIENTÍFICOS Y TÉCNICOS Y OTROS SERVICIOS	10,163,922.79	3.07
5.1.3.3.1	SERVICIOS LEGALES, DE CONTABILIDAD, AUDITORÍA Y RELACIONADOS	4,587,856.66	1.38
5.1.3.3.1.1	SERVICIOS RELACIONADOS CON PROCEDIMIENTOS JURISDICCIONALES	2,946,856.66	0.89
5.1.3.3.1.2	OTROS SERVICIOS PARA LA OPERACIÓN DE PROGRAMAS	1,641,000.00	0.49
5.1.3.3.2	SERVICIOS DE DISEÑO, ARQUITECTURA, INGENIERÍA Y ACTIVIDADES RELACIONADAS	30,135.85	0.01
5.1.3.3.2.1	SERVICIOS DE DISEÑO, ARQUITECTURA, INGENIERÍA Y ACTIVIDADES RELACIONADAS	30,135.85	0.01
5.1.3.3.3	SERVICIOS DE CONSULTORÍA ADMINISTRATIVA, PROCESOS, TÉCNICA Y EN TECNOLOGÍAS DE LA INFORMACIÓN	15,204.60	0.00
5.1.3.3.3.1	SERVICIOS DE INFORMÁTICA	15,204.60	0.00
5.1.3.3.3.1.1	SERVICIOS DE DESARROLLO DE APLICACIONES INFORMÁTICAS	9,596.00	0.00
5.1.3.3.3.1.2	SERVICIOS ESTADÍSTICOS Y GEOGRÁFICOS	0.00	0.00
5.1.3.3.3.1.3	SERVICIOS RELACIONADOS CON CERTIFICACIÓN DE PROCESOS	0.00	0.00
5.1.3.3.3.1.4	SERVICIOS DE MANTENIMIENTO DE APLICACIONES INFORMÁTICAS	5,608.60	0.00
5.1.3.3.4	SERVICIOS DE CAPACITACIÓN	0.00	0.00
5.1.3.3.4.1	CAPACITACIÓN INSTITUCIONAL	0.00	0.00
5.1.3.3.4.2	CAPACITACIÓN ESPECIALIZADA	0.00	0.00
5.1.3.3.5	SERVICIOS DE INVESTIGACIÓN CIENTÍFICA Y DESARROLLO	0.00	0.00
5.1.3.3.5.1	SERVICIOS DE INVESTIGACIÓN CIENTÍFICA Y DESARROLLO	0.00	0.00
5.1.3.3.6	SERVICIOS DE APOYO ADMINISTRATIVO, FOTOCOPIADO E IMPRESIÓN	651,379.65	0.20
5.1.3.3.6.1	SERVICIOS RELACIONADOS CON TRADUCCIONES	0.00	0.00
5.1.3.3.6.2	SERVICIOS DE APOYO ADMINISTRATIVO	13,902.97	0.00
5.1.3.3.6.3	SERVICIO DE IMPRESIÓN DE DOCUMENTOS Y PAPELERÍA OFICIAL	0.00	0.00
5.1.3.3.6.4	SERVICIOS DE IMPRESIÓN DE MATERIAL INFORMATIVO DERIVADO DE LA OPERACIÓN Y ADMINISTRACIÓN	637,476.68	0.19
5.1.3.3.6.5	INFORMACIÓN EN MEDIOS MASIVOS DERIVADA DE LA OPERACIÓN Y ADMON. DE LAS DEPENDENCIAS Y ENTIDADES	0.00	0.00
5.1.3.3.6.6	SERVICIOS DE DIGITALIZACIÓN	0.00	0.00
5.1.3.3.7	SERVICIOS DE PROTECCIÓN Y SEGURIDAD	0.00	0.00
5.1.3.3.7.1	SERVICIOS DE PROTECCIÓN Y SEGURIDAD	0.00	0.00
5.1.3.3.8	SERVICIOS DE VIGILANCIA	0.00	0.00
5.1.3.3.8.1	SERVICIOS DE VIGILANCIA	0.00	0.00
5.1.3.3.9	SERVICIOS PROFESIONALES, CIENTÍFICOS Y TÉCNICOS INTEGRALES	4,879,346.03	1.47
5.1.3.3.9.1	SERVICIOS PROFESIONALES, CIENTÍFICOS Y TÉCNICOS INTEGRALES	4,879,346.03	1.47
5.1.3.4	SERVICIOS FINANCIEROS, BANCARIOS Y COMERCIALES	3,996,630.13	1.21
5.1.3.4.1	SERVICIOS FINANCIEROS Y BANCARIOS	1,244,535.26	0.38
5.1.3.4.1.1	SERVICIOS FINANCIEROS Y BANCARIOS	1,244,535.26	0.38
5.1.3.4.2	SERVICIOS DE COBRANZA, INVESTIGACIÓN CREDITICIA Y SIMILAR	0.00	0.00
5.1.3.4.2.1	SERVICIOS DE COBRANZA, INVESTIGACIÓN	0.00	0.00



MUNICIPIO DE SAN ANDRÉS CHOLULA PUEBLA

NOTAS AL ESTADO DE ACTIVIDADES

Al 31 de Julio de 2021

(Cifras en pesos)

5.1.3.4.3	CREDITICIA Y SIMILAR SERVICIOS DE RECAUDACIÓN, TRASLADO Y CUSTODIA DE VALORES	0.00	0.00
5.1.3.4.3.1	SERVICIOS DE RECAUDACIÓN, TRASLADO Y CUSTODIA DE VALORES	0.00	0.00
5.1.3.4.4	SEGUROS DE RESPONSABILIDAD PATRIMONIAL Y FIANZAS	0.00	0.00
5.1.3.4.4.1	SEGUROS DE RESPONSABILIDAD PATRIMONIAL Y FIANZAS	0.00	0.00
5.1.3.4.5	SEGUROS DE BIENES PATRIMONIALES	2,752,094.87	0.83
5.1.3.4.5.1	SEGUROS DE BIENES PATRIMONIALES	2,752,094.87	0.83
5.1.3.4.5.2	SEGUROS CONTRA DESASTRES NATURALES	0.00	0.00
5.1.3.4.6	ALMACENAJE, ENVASE Y EMBALAJE	0.00	0.00
5.1.3.4.6.1	ALMACENAJE, ENVASE Y EMBALAJE	0.00	0.00
5.1.3.4.7	FLETES Y MANIOBRAS	0.00	0.00
5.1.3.4.7.1	FLETES Y MANIOBRAS	0.00	0.00
5.1.3.4.8	COMISIONES POR VENTAS	0.00	0.00
5.1.3.4.8.1	COMISIONES POR VENTAS	0.00	0.00
5.1.3.4.9	SERVICIOS FINANCIEROS, BANCARIOS Y COMERCIALES INTEGRALES	0.00	0.00
5.1.3.4.9.1	SERVICIOS FINANCIEROS, BANCARIOS Y COMERCIALES INTEGRALES	0.00	0.00
5.1.3.5	SERVICIOS DE INSTALACIÓN, REPARACIÓN, MANTENIMIENTO Y CONSERVACIÓN	16,441,079.01	4.96
5.1.3.5.1	CONSERVACIÓN Y MANTENIMIENTO MENOR DE INMUEBLES	1,043,105.63	0.31
5.1.3.5.1.1	MANTENIMIENTO Y CONSERVACIÓN MENOR DE INMUEBLES PARA LA PRESTACIÓN DE SERVICIOS ADMINISTRATIVOS	525,102.51	0.16
5.1.3.5.1.2	MANTENIMIENTO Y CONSERVACIÓN MENOR DE INMUEBLES PARA LA PRESTACIÓN DE SERVICIOS PÚBLICOS	518,003.12	0.16
5.1.3.5.2	INSTALACIÓN, REPARACIÓN Y MANTENIMIENTO DE MOBILIARI O Y EQUIPO DE ADMÓN., EDUCACIONAL Y RECR	932.00	0.00
5.1.3.5.2.1	INSTALACIÓN, REPARACIÓN Y MANTENIMIENTO DE MOBILIARI O Y EQUIPO DE ADMÓN., EDUCACIONAL Y RECR	932.00	0.00
5.1.3.5.3	INSTALACIÓN, REPARACIÓN Y MANTENIMIENTO DE EQUIPO DE CÓMPUTO Y TECNOLOGÍAS DE LA INFORMACIÓN	126,748.62	0.04
5.1.3.5.3.1	INSTALACIÓN, REPARACIÓN Y MANTENIMIENTO DE EQUIPO DE CÓMPUTO Y TECNOLOGÍAS DE LA INFORMACIÓN	126,748.62	0.04
5.1.3.5.4	INSTALACIÓN, REPARACIÓN Y MANTENIMIENTO DE EQUIPO E INSTRUMENTAL MÉDICO Y DE LABORATORIO	2,320.80	0.00
5.1.3.5.4.1	INSTALACIÓN, REPARACIÓN Y MANTENIMIENTO DE EQUIPO E INSTRUMENTAL MÉDICO Y DE LABORATORIO	2,320.80	0.00
5.1.3.5.5	REPARACIÓN Y MANTENIMIENTO DE EQUIPO DE TRANSPORTE	8,465,807.55	2.55
5.1.3.5.5.1	REPARACIÓN Y MANTENIMIENTO DE EQUIPO DE TRANSPORTE	8,465,807.55	2.55
5.1.3.5.6	REPARACIÓN Y MANTENIMIENTO DE EQUIPO DE DEFENSA Y SEGURIDAD	0.00	0.00
5.1.3.5.6.1	REPARACIÓN Y MANTENIMIENTO DE EQUIPO DE DEFENSA Y SEGURIDAD	0.00	0.00

MUNICIPIO DE SAN ANDRÉS CHOLULA PUEBLA

NOTAS AL ESTADO DE ACTIVIDADES

Al 31 de Julio de 2021

(Cifras en pesos)

5.1.3.5.7	INSTALACIÓN, REPARACIÓN Y MANTENIMIENTO DE MAQUINARIA, OTROS EQUIPOS Y HERRAMIENTA	13,373.00	0.00
5.1.3.5.7.1	INSTALACIÓN, REPARACIÓN Y MANTENIMIENTO DE MAQUINARIA Y OTROS EQUIPOS	13,373.00	0.00
5.1.3.5.7.2	INSTALACIÓN, REPARACIÓN Y MANTENIMIENTO DE MAQUINARIA Y EQUIPO DE TRABAJO ESPECÍFICO	0.00	0.00
5.1.3.5.7.3	INSTALACIÓN, REPARACIÓN Y MANTENIMIENTO DE PLANTAS E INSTALACIONES PRODUCTIVAS	0.00	0.00
5.1.3.5.8	SERVICIOS DE LIMPIEZA Y MANEJO DE DESECHOS	6,761,021.01	2.04
5.1.3.5.8.1	SERVICIOS DE LIMPIEZA Y MANEJO DE DESECHOS	6,761,021.01	2.04
5.1.3.5.9	SERVICIOS DE JARDINERÍA Y FUMIGACIÓN	27,770.40	0.01
5.1.3.5.9.1	SERVICIOS DE JARDINERÍA Y FUMIGACIÓN	27,770.40	0.01
5.1.3.6	SERVICIOS DE COMUNICACIÓN SOCIAL Y PUBLICIDAD	10,514,390.52	3.17
5.1.3.6.1	DIFUSIÓN POR RADIO, TELEVISIÓN Y OTROS MEDIOS DE MENSAJES S OBRE PROGRAM. Y ACTIVID. GUBERNAMENTALES	10,514,390.52	3.17
5.1.3.6.1.1	DIFUSIÓN POR RADIO, TELEVISIÓN Y OTROS MEDIOS DE MENSAJES S OBRE PROGRAM. Y ACTIVID. GUBERNAMENTALES	10,514,390.52	3.17
5.1.3.6.2	DIFUSIÓN POR RADIO, TELEVISIÓN Y OTROS MEDIOS DE MENSAJES C OMER. PARA PROMO. LA VNTA DE BIE. O SERV	0.00	0.00
5.1.3.6.2.1	DIFUSIÓN POR RADIO, TELEVISIÓN Y OTROS MEDIOS DE MENSAJES C OMER. PARA PROMO. LA VNTA DE BIE. O SERV	0.00	0.00
5.1.3.6.3	SERVICIOS DE CREATIVIDAD, PREPRODUCCIÓN Y PRODUCCIÓN DE PUBLICIDA D, EXCEPTO INTERNET	0.00	0.00
5.1.3.6.3.1	SERVICIOS DE CREATIVIDAD, PREPRODUCCIÓN Y PRODUCCIÓN DE PUBLICIDA D, EXCEPTO INTERNET	0.00	0.00
5.1.3.6.4	SERVICIOS DE REVELADO DE FOTOGRAFÍAS	0.00	0.00
5.1.3.6.4.1	SERVICIOS DE REVELADO DE FOTOGRAFÍAS	0.00	0.00
5.1.3.6.5	SERVICIOS DE LA INDUSTRIA FÍLMICA, DEL SONIDO Y DEL VIDEO	0.00	0.00
5.1.3.6.5.1	SERVICIOS DE LA INDUSTRIA FÍLMICA, DEL SONIDO Y DEL VIDEO	0.00	0.00
5.1.3.6.6	SERVICIO DE CREACIÓN Y DIFUSIÓN DE CONTENIDO EXCLUSIVAMENTE A TRAVÉS DE INTERNET	0.00	0.00
5.1.3.6.6.1	SERVICIO DE CREACIÓN Y DIFUSIÓN DE CONTENIDO EXCLUSIVAMENTE A TRAVÉS DE INTERNET	0.00	0.00
5.1.3.6.9	OTROS SERVICIOS DE INFORMACIÓN	0.00	0.00
5.1.3.6.9.1	OTROS SERVICIOS DE INFORMACIÓN	0.00	0.00
5.1.3.7	SERVICIOS DE TRASLADO Y VIÁTICOS	62,618.49	0.02
5.1.3.7.1	PASAJES AÉREOS	0.00	0.00
5.1.3.7.1.1	PASAJES AÉREOS NACIONALES	0.00	0.00
5.1.3.7.1.2	PASAJES AÉREOS INTERNACIONALES	0.00	0.00
5.1.3.7.2	PASAJES TERRESTRES	0.00	0.00
5.1.3.7.2.1	PASAJES TERRESTRES NACIONALES	0.00	0.00
5.1.3.7.2.2	PASAJES TERRESTRES INTERNACIONALES	0.00	0.00
5.1.3.7.3	PASAJES MARÍTIMOS, LACUSTRES Y FLUVIALES	0.00	0.00

MUNICIPIO DE SAN ANDRÉS CHOLULA PUEBLA

NOTAS AL ESTADO DE ACTIVIDADES

Al 31 de Julio de 2021

(Cifras en pesos)

5.1.3.7.3.1	PASAJES MARÍTIMOS, LACUSTRES Y FLUVIALES	0.00	0.00
5.1.3.7.4	AUTOTRANSPORTE	0.00	0.00
5.1.3.7.4.1	AUTOTRANSPORTE	0.00	0.00
5.1.3.7.5	VIÁTICOS EN EL PAÍS	62,145.49	0.02
5.1.3.7.5.1	VIÁTICOS EN EL PAÍS	62,145.49	0.02
5.1.3.7.6	VIÁTICOS EN EL EXTRANJERO	0.00	0.00
5.1.3.7.6.1	VIÁTICOS EN EL EXTRANJERO	0.00	0.00
5.1.3.7.7	GASTOS DE INSTALACIÓN Y TRASLADO DE MENAJE	0.00	0.00
5.1.3.7.7.1	GASTOS DE INSTALACIÓN Y TRASLADO DE MENAJE	0.00	0.00
5.1.3.7.8	SERVICIOS INTEGRALES DE TRASLADO Y VIÁTICOS	0.00	0.00
5.1.3.7.8.1	SERVICIOS INTEGRALES DE TRASLADO Y VIÁTICOS NACIONALES EN EL DESEMPEÑO DE COMISIONES Y FUNCIONES	0.00	0.00
5.1.3.7.8.2	SERVICIOS INTEGRALES DE TRASLADO Y VIÁTICOS EN EL EXTRANJERO EN EL DESEMPEÑO DE COMISIONES Y FUNCION	0.00	0.00
5.1.3.7.9	OTROS SERVICIOS DE TRASLADO Y HOSPEDAJE	473.00	0.00
5.1.3.7.9.1	OTROS SERVICIOS DE TRASLADO Y HOSPEDAJE	473.00	0.00
5.1.3.7.9.2	GASTOS PARA OPERATIVOS Y TRABAJOS DE CAMPO EN ÁREAS RURALES	0.00	0.00
5.1.3.8	SERVICIOS OFICIALES	8,269,053.56	2.49
5.1.3.8.1	GASTOS DE CEREMONIAL	0.00	0.00
5.1.3.8.1.1	GASTOS DE CEREMONIAL	0.00	0.00
5.1.3.8.2	GASTOS DE ORDEN SOCIAL Y CULTURAL	8,269,053.56	2.49
5.1.3.8.2.1	GASTOS DE ORDEN SOCIAL	5,522,991.46	1.67
5.1.3.8.2.2	GASTOS DE ORDEN CULTURAL	2,746,062.10	0.83
5.1.3.8.3	CONGRESOS Y CONVENCIONES	0.00	0.00
5.1.3.8.3.1	CONGRESOS Y CONVENCIONES	0.00	0.00
5.1.3.8.4	EXPOSICIONES	0.00	0.00
5.1.3.8.4.1	EXPOSICIONES	0.00	0.00
5.1.3.8.5	GASTOS DE REPRESENTACIÓN	0.00	0.00
5.1.3.8.5.1	GASTOS DE REPRESENTACIÓN	0.00	0.00
5.1.3.9	OTROS SERVICIOS GENERALES	8,631,782.42	2.60
5.1.3.9.1	SERVICIOS FUNERARIOS Y DE CEMENTERIOS	0.00	0.00
5.1.3.9.1.1	SERVICIOS FUNERARIOS Y DE CEMENTERIOS	0.00	0.00
5.1.3.9.2	IMPUESTOS Y DERECHOS	2,026,874.22	0.61
5.1.3.9.2.1	OTROS IMPUESTOS Y DERECHOS	2,026,874.22	0.61
5.1.3.9.2.2	IMPUESTOS Y DERECHOS DE EXPORTACIÓN	0.00	0.00
5.1.3.9.3	IMPUESTOS Y DERECHOS DE IMPORTACIÓN	0.00	0.00
5.1.3.9.3.1	IMPUESTOS Y DERECHOS DE IMPORTACIÓN	0.00	0.00
5.1.3.9.4	SENTENCIAS Y RESOLUCIONES POR JUDICIALES AUTORIDAD COMPETENTE	1,948,889.07	0.59
5.1.3.9.4.1	LAUDOS LABORALES	63,000.00	0.02
5.1.3.9.4.2	INDEMNIZACIONES POR EXPROPIACIONES	0.00	0.00
5.1.3.9.4.3	OTRAS EROGACIONES POR RESOLUCIONES DE AUTORIDAD COMPETENTE	1,885,889.07	0.57
5.1.3.9.5	PENAS, MULTAS, ACCESORIOS Y ACTUALIZACIONES	0.00	0.00
5.1.3.9.5.1	PENAS, MULTAS, ACCESORIOS Y ACTUALIZACIONES	0.00	0.00
5.1.3.9.6	OTROS GASTOS POR RESPONSABILIDADES	81,617.85	0.02
5.1.3.9.6.1	PÉRDIDAS DEL ERARIO ESTATAL	0.00	0.00
5.1.3.9.6.2	OTROS GASTOS POR RESPONSABILIDADES	81,617.85	0.02
5.1.3.9.8	IMPUESTO SOBRE NÓMINAS Y OTROS QUE SE DERIVEN DE UNA RELACIÓN LABORAL	3,591,965.64	1.08

MUNICIPIO DE SAN ANDRÉS CHOLULA PUEBLA

NOTAS AL ESTADO DE ACTIVIDADES

Al 31 de Julio de 2021

(Cifras en pesos)

5.1.3.9.8.1	IMPUESTO SOBRE NÓMINAS Y OTROS QUE SE DERIVEN DE UNA RELACIÓN LABORAL	3,591,965.64	1.08
5.1.3.9.9	OTROS SERVICIOS GENERALES	982,435.64	0.30
5.1.3.9.9.1	GASTOS POR ACTIVIDADES DE COORDINACIÓN CON EL GOBERNADOR ELECTO	0.00	0.00
5.1.3.9.9.2	SUBCONTRATACIÓN DE SERVICIOS CON TERCEROS	0.00	0.00
5.1.3.9.9.3	OTROS SERVICIOS GENERALES	982,435.64	0.30
5.2	TRANSFERENCIAS, ASIGNACIONES, SUBSIDIOS Y OTRAS AYUDAS	72,331,324.40	21.81
5.2.1	TRANSFERENCIAS INTERNAS Y ASIGNACIONES AL SECTOR PÚBLICO	0.00	0.00
5.2.1.1	ASIGNACIONES AL SECTOR PÚBLICO	0.00	0.00
5.2.1.1.1	ASIGNACIONES PRESUPUESTARIAS AL PODER EJECUTIVO	0.00	0.00
5.2.1.1.1.1	ASIGNACIONES PRESUPUESTARIAS AL PODER EJECUTIVO	0.00	0.00
5.2.1.1.1.2	ASIGNACIONES PRESUPUESTARIAS AL PODER LEGISLATIVO	0.00	0.00
5.2.1.1.1.2.1	ASIGNACIONES PRESUPUESTARIAS AL PODER LEGISLATIVO PARA SERVICIOS PERSONALES	0.00	0.00
5.2.1.1.1.2.2	ASIGNACIONES PRESUPUESTARIAS AL PODER LEGISLATIVO PARA MATERIALES Y SUMINISTROS	0.00	0.00
5.2.1.1.1.2.3	ASIGNACIONES PRESUPUESTARIAS AL PODER LEGISLATIVO PARA SERVICIOS GENERALES	0.00	0.00
5.2.1.1.1.2.4	ASIGNACIONES PRES. AL PODER LEGISLATIVO PARA TRANSFERENCIAS, ASIGNACIONES, SUBSIDIOS Y OTRAS AYUDAS	0.00	0.00
5.2.1.1.1.2.5	ASIGNACIONES PRESUPUESTARIAS AL PODER LEGISLATIVO PARA BIENES MUEBLES, INMUEBLES E INTANGIBLES	0.00	0.00
5.2.1.1.1.2.6	ASIGNACIONES PRESUPUESTARIAS AL PODER LEGISLATIVO PARA INVERSIÓN PÚBLICA	0.00	0.00
5.2.1.1.1.2.7	ASIGNACIONES PRESUPUESTARIAS AL PODER LEGISLATIVO PARA INVERSIONES FINANCIERAS Y OTRAS PROVISIONES	0.00	0.00
5.2.1.1.1.3	ASIGNACIONES PRESUPUESTARIAS AL PODER JUDICIAL	0.00	0.00
5.2.1.1.1.3.1	ASIGNACIONES PRESUPUESTARIAS AL PODER JUDICIAL PARA SERVICIOS PERSONALES	0.00	0.00
5.2.1.1.1.3.2	ASIGNACIONES PRESUPUESTARIAS AL PODER JUDICIAL PARA MATERIALES Y SUMINISTROS	0.00	0.00
5.2.1.1.1.3.3	ASIGNACIONES PRESUPUESTARIAS AL PODER JUDICIAL PARA SERVICIOS GENERALES	0.00	0.00
5.2.1.1.1.3.4	ASIGNACIONES PRES. AL PODER JUDICIAL PARA TRANSFERENCIAS, ASIGNACIONES, SUBSIDIOS Y OTRAS AYUDAS	0.00	0.00
5.2.1.1.1.3.5	ASIGNACIONES PRESUPUESTARIAS AL PODER JUDICIAL PARA BIENES MUEBLES, INMUEBLES E INTANGIBLES	0.00	0.00
5.2.1.1.1.3.6	ASIGNACIONES PRESUPUESTARIAS AL PODER JUDICIAL PARA INVERSIÓN PÚBLICA	0.00	0.00
5.2.1.1.1.3.7	ASIGNACIONES PRES. AL PODER JUDICIAL PARA INVERSIONES FINANCIERAS Y OTRAS PROVISIONES	0.00	0.00
5.2.1.1.1.4	ASIGNACIONES PRESUPUESTARIAS A ÓRGANOS AUTÓNOMOS	0.00	0.00

MUNICIPIO DE SAN ANDRÉS CHOLULA PUEBLA

NOTAS AL ESTADO DE ACTIVIDADES

Al 31 de Julio de 2021

(Cifras en pesos)

5.2.1.1.4.1	ASIGNACIONES PRESUPUESTARIAS A ORGANISMOS CONSTITUCIONALMENTE AUTÓNOMOS PARA SERVICIOS PERSONALES	0.00	0.00
5.2.1.1.4.2	ASIGNACIONES PRES. A ORGANISMOS CONSTITUCIONALMENTE AUTÓNOMOS PARA MATERIALES Y SUMINISTROS	0.00	0.00
5.2.1.1.4.3	ASIGNACIONES PRESUPUESTARIAS A ORGANISMOS CONSTITUCIONALMENTE AUTÓNOMOS PARA SERVICIOS GENERALES	0.00	0.00
5.2.1.1.4.4	ASIG. PRES. A ORG CONST. AUTÓNOMOS PARA TRANSFERENCIAS, ASIGNACIONES, SUBSIDIOS Y OTRAS AYUDAS	0.00	0.00
5.2.1.1.4.5	ASIG. PRES. A ORG. CONSTITUCIONALMENTE AUTÓNOMOS PARA BIENES MUEBLES, INMUEBLES E INTANGIBLES	0.00	0.00
5.2.1.1.4.6	ASIGNACIONES PRESUPUESTARIAS A ORGANISMOS CONSTITUCIONALMENTE AUTÓNOMOS PARA INVERSIÓN PÚBLICA	0.00	0.00
5.2.1.1.4.7	ASIG. PRES. A ORG. CONST. AUTÓNOMOS PARA INVERSIONES FINANCIERAS Y OTRAS PROVISIONES	0.00	0.00
5.2.1.2	TRANSFERENCIAS INTERNAS AL SECTOR PÚBLICO	0.00	0.00
5.2.1.2.5	TRANSFERENCIAS OTORGADAS A ENTIDADES PARAESTATALES NO EMPRESARIALES Y NO FINANCIERAS	0.00	0.00
5.2.1.2.5.1	TRANS. INTERNAS A ENTIDADES PARAESTATALES NO EMPR. Y NO FINANCIERAS PARA SERVICIOS PERSONALES	0.00	0.00
5.2.1.2.5.2	TRANS. INTERNAS A ENTIDADES PARAESTATALES NO EMPR. Y NO FINANCIERAS PARA MATERIALES Y SUMINISTROS	0.00	0.00
5.2.1.2.5.3	TRANS. INTERNAS A ENTIDADES PARAESTATALES NO EMPR. Y NO FINANCIERAS PARA SERVICIOS GENERALES	0.00	0.00
5.2.1.2.5.4	TRANS. INT. A ENTIDADES PARAESTATALES NO EMPR. Y NO FINA. PARA TRANS., ASIG., SUB. Y OTRAS AYUDAS	0.00	0.00
5.2.1.2.5.5	TRANS. INTERNAS A ENTIDADES PARAESTATALES NO EMPR. Y NO FINAN. PARA MUEB., INMUEB. E INTANGIBLES	0.00	0.00
5.2.1.2.5.6	TRANS. INTERNAS A ENTIDADES PARAESTATALES NO EMPR. Y NO FINANCIERAS PARA INVERSIÓN PÚBLICA	0.00	0.00
5.2.1.2.5.7	TRANS. INTERNAS A ENTIDADES PARAESTATALES NO EMPR. Y NO FINA, PARA INV. FINA. Y OTRAS PROVISIONES	0.00	0.00
5.2.1.2.6	TRANSFERENCIAS INTERNAS OTORGADAS A ENTIDADES PARAESTATALES EMPRESARIALES Y NO FINANCIERAS	0.00	0.00
5.2.1.2.6.1	TRANSFERENCIAS INTERNAS OTORGADAS A ENTIDADES PARAESTATALES EMPRESARIALES Y NO FINANCIERAS	0.00	0.00
5.2.1.2.7	TRANSFERENCIAS INTERNAS OTORGADAS A FIDEICOMISOS PÚBLICOS EMPRESARIALES Y NO FINANCIERAS	0.00	0.00
5.2.1.2.7.1	TRANSFERENCIAS INTERNAS OTORGADAS A FIDEICOMISOS PÚBLICOS EMPRESARIALES Y	0.00	0.00

MUNICIPIO DE SAN ANDRÉS CHOLULA PUEBLA

NOTAS AL ESTADO DE ACTIVIDADES

Al 31 de Julio de 2021

(Cifras en pesos)

	NO FINANCIERAS		
5.2.1.2.8	TRANSFERENCIAS INTERNAS OTORGADAS A INSTITUCIONES PARAESTATALES PÚBLICAS FINANCIERAS	0.00	0.00
5.2.1.2.8.1	TRANSFERENCIAS INTERNAS OTORGADAS A INSTITUCIONES PARAESTATALES PÚBLICAS FINANCIERAS	0.00	0.00
5.2.1.2.9	TRANSFERENCIAS INTERNAS OTORGADAS A FIDEICOMISOS PÚBLICOS FINANCIEROS	0.00	0.00
5.2.1.2.9.1	TRANSFERENCIAS INTERNAS OTORGADAS A FIDEICOMISOS PÚBLICOS FINANCIEROS	0.00	0.00
5.2.2	TRANSFERENCIAS AL RESTO DEL SECTOR PÚBLICO	0.00	0.00
5.2.2.1	TRANSFERENCIAS A ENTIDADES PARAESTATALES	0.00	0.00
5.2.2.1.1	TRANSFERENCIAS OTORGADAS A ENTIDADES PARAESTATALES NO EMPRESARIALES Y NO FINANCIERAS	0.00	0.00
5.2.2.1.1.1	TRANS. OTORGADAS A ENTIDADES PARAESTATALES NO EMPR. Y NO FINANCIERAS PARA SERVICIOS PERSONALES	0.00	0.00
5.2.2.1.1.2	TRANS. OTORGADAS A ENTIDADES PARAESTATALES NO EMPR. Y NO FINANCIERAS PARA MATERIALES Y SUMINISTROS	0.00	0.00
5.2.2.1.1.3	TRANS. OTORGADAS A ENTIDADES PARAESTATALES EMPRESARIALES Y NO FINANCIERAS PARA SERVICIOS GENERALES	0.00	0.00
5.2.2.1.1.4	TRANS. OTORGADAS A ENTIDADES PARAESTATALES NO EMPR. Y NO FINE. PARA TRANS, ASIG, SUB Y OTRAS AYUDAS	0.00	0.00
5.2.2.1.1.5	TRANS. OTORGADAS A ENTIDADES PARAESTATALES NO EMPR. Y NO FINANCIERAS PARA MUEB., INMU. E INTANGIBLES	0.00	0.00
5.2.2.1.1.6	TRANS. OTORGADAS A ENTIDADES PARAESTATALES NO EMPRESARIALES Y NO FINANCIERAS PARA INVERSIÓN PÚBLICA	0.00	0.00
5.2.2.1.1.7	TRANS. OTORGADAS A ENTIDADES PARAESTATALES NO EMPR. Y NO FINA. PARA INV. FINA. Y OTRAS PROVISIONES	0.00	0.00
5.2.2.1.2	TRANSFERENCIAS OTORGADAS PARA ENTIDADES PARAESTATALES EMPRESARIALES Y NO FINANCIERAS	0.00	0.00
5.2.2.1.2.1	TRANS. OTORGADAS PARA ENTIDADES PARAESTATALES EMPRESARIALES Y NO FINANCIERAS PARA SERVICIOS PERSONAL	0.00	0.00
5.2.2.1.2.2	TRANS. OTORGADAS PARA ENTIDADES PARAESTATALES EMPR. Y NO FINANCIERAS PARA MATERIALES Y SUMINISTROS	0.00	0.00
5.2.2.1.2.3	TRANS. OTORGADAS PARA ENTIDADES PARAESTATALES EMPRESARIALES Y NO FINANCIERAS PARA SERVICIOS GRAL.	0.00	0.00
5.2.2.1.2.4	TRANS. OTORGADAS PARA ENTIDADES PARAESTATALES EMPR. Y NO FINA. PARA TRANS, ASIG, SUB Y OTRAS AYUDAS	0.00	0.00
5.2.2.1.2.5	TRANS. OTORGADAS PARA ENTIDADES PARAESTATALES EMPR. Y NO FINA. PARA MUEBLES, INMUEBLES E INTANGIBLES	0.00	0.00
5.2.2.1.2.6	TRANS. OTORGADAS PARA ENTIDADES PARAESTATALES EMPRESARIALES Y NO	0.00	0.00



MUNICIPIO DE SAN ANDRÉS CHOLULA PUEBLA

NOTAS AL ESTADO DE ACTIVIDADES

Al 31 de Julio de 2021

(Cifras en pesos)

5.2.2.1.2.7	FINANCIERAS PARA INVERSIÓN PÚBLICA TRANS. OTORGADAS PARA ENTIDADES PARAESTATALES EMPR. Y NO FINA. PARA INV. FINA. Y OTRAS PROV.	0.00	0.00
5.2.2.1.3	TRANSFERENCIAS OTORGADAS PARA INSTITUCIONES PARAESTATALES PÚBLICAS FINANCIERAS	0.00	0.00
5.2.2.1.3.1	TRANSFERENCIAS OTORGADAS PARA INSTITUCIONES PARAESTATALES PÚBLICAS FINANCIERAS	0.00	0.00
5.2.2.2	TRANSFERENCIAS A ENTIDADES FEDERATIVAS Y MUNICIPIOS	0.00	0.00
5.2.2.2.1	PROGRAMA PARA EL FORTALECIMIENTO PARA LA SEGURIDAD (FORTASEG)	0.00	0.00
5.2.2.2.2	TRANSFERENCIAS PARA LA INFRAESTRUCTURA	0.00	0.00
5.2.2.2.3	OTRAS TRANSFERENCIAS	0.00	0.00
5.2.2.2.4	TRANSFERENCIAS A FIDEICOMISOS DE ENTIDADES FEDERATIVAS Y MUNICIPIOS	0.00	0.00
5.2.3	SUBSIDIOS Y SUBVENCIONES	10,318,195.00	3.11
5.2.3.1	SUBSIDIOS	10,318,195.00	3.11
5.2.3.1.1	SUBSIDIOS A LA PRODUCCIÓN	0.00	0.00
5.2.3.1.1.1	SUBSIDIOS A PROYECTOS PRODUCTIVOS PARA EL SECTOR PRIMARIO	0.00	0.00
5.2.3.1.1.2	OTROS SUBSIDIOS A LA PRODUCCIÓN	0.00	0.00
5.2.3.1.2	SUBSIDIOS A LA DISTRIBUCIÓN	0.00	0.00
5.2.3.1.2.1	FOMENTO A PROYECTOS DE COMERCIALIZACIÓN Y DISTRIBUCIÓN	0.00	0.00
5.2.3.1.3	SUBSIDIOS A LA INVERSIÓN	0.00	0.00
5.2.3.1.3.1	SUBSIDIO A LA INVERSIÓN ECONÓMICA EN EL ESTADO	0.00	0.00
5.2.3.1.3.2	SUBSIDIO A LA ACTIVIDAD TURÍSTICA EN EL ESTADO	0.00	0.00
5.2.3.1.3.3	OTROS SUBSIDIOS A LA INVERSIÓN	0.00	0.00
5.2.3.1.4	SUBSIDIOS A LA PRESTACIÓN DE SERVICIOS PÚBLICOS	0.00	0.00
5.2.3.1.4.1	SUBSIDIOS A LA PRESTACIÓN DE SERVICIOS PÚBLICOS	0.00	0.00
5.2.3.1.5	SUBSIDIOS PARA CUBRIR DIFERENCIALES DE TASA DE INTERÉS	0.00	0.00
5.2.3.1.5.1	SUBSIDIOS PARA CUBRIR DIFERENCIALES DE TASA DE INTERÉS	0.00	0.00
5.2.3.1.6	SUBSIDIOS A LA VIVIENDA	0.00	0.00
5.2.3.1.6.1	SUBSIDIOS A LA VIVIENDA	0.00	0.00
5.2.3.1.8	SUBSIDIOS A ENTIDADES FEDERATIVAS Y MUNICIPIOS	0.00	0.00
5.2.3.1.8.1	SUBSIDIOS A MUNICIPIOS	0.00	0.00
5.2.3.1.8.2	SUBSIDIOS A MUNICIPIOS PARA INVERSIÓN PÚBLICA CON PARI PASSU	0.00	0.00
5.2.3.1.8.3	SUBSIDIOS A MUNICIPIOS PARA SERVICIOS PÚBLICOS CON PARI PASSU	0.00	0.00
5.2.3.1.8.4	SUBSIDIOS A MUNICIPIOS PARA INVERSIÓN PÚBLICA	0.00	0.00
5.2.3.1.9	OTROS SUBSIDIOS	10,318,195.00	3.11
5.2.3.1.9.1	SUBSIDIOS PREDIAL	7,704,859.00	2.32
5.2.3.1.9.2	SUBSIDIOS SERVICIO DE LIMPIA	2,613,336.00	0.79
5.2.3.1.9.3	SUBSIDIOS AGUA POTABLE	0.00	0.00
5.2.3.1.9.4	OTROS SUBSIDIOS	0.00	0.00
5.2.3.2	SUBVENCIONES	0.00	0.00

## MUNICIPIO DE SAN ANDRÉS CHOLULA PUEBLA

## NOTAS AL ESTADO DE ACTIVIDADES

Al 31 de Julio de 2021

(Cifras en pesos)

5.2.3.2.7	SUBVENCIONES AL CONSUMO	0.00	0.00
5.2.3.2.7.1	SUBVENCIONES AL CONSUMO	0.00	0.00
5.2.4	AYUDAS SOCIALES	62,013,129.40	18.70
5.2.4.1	AYUDAS SOCIALES A PERSONAS	57,253,676.35	17.27
5.2.4.1.1	AYUDA A PRELIBERADOS Y MENORES INFRACTORES	0.00	0.00
5.2.4.1.2	AYUDA PARA GASTOS POR SERVICIOS DE TRASLADO DE PERSONAS	12,000.00	0.00
5.2.4.1.3	AYUDAS EN MATERIA DE SALUD	2,649,616.65	0.80
5.2.4.1.4	AYUDAS EN MATERIA DE MIGRACIÓN	0.00	0.00
5.2.4.1.5	AYUDAS EN MATERIA DE BIENESTAR	1,673,622.00	0.50
5.2.4.1.6	AYUDAS EN MATERIA DE ALIMENTACIÓN	34,881,638.44	10.52
5.2.4.1.7	AYUDAS EN MATERIA DE FORMACIÓN EDUCATIVA Y CULTURAL	1,661,500.00	0.50
5.2.4.1.8	AYUDA EN MATERIA DE DESARROLLO TERRITORIAL Y URBANO	137,901.98	0.04
5.2.4.1.9	OTRAS AYUDAS	16,237,397.28	4.90
5.2.4.2	BECAS	733,500.00	0.22
5.2.4.2.1	AYUDAS PARA CAPACITACIÓN Y BECAS	733,500.00	0.22
5.2.4.2.2	AYUDAS A PROYECTOS CULTURALES Y ARTÍSTICOS	0.00	0.00
5.2.4.3	AYUDAS SOCIALES A INSTITUCIONES	4,025,953.05	1.21
5.2.4.3.3	AYUDAS SOCIALES A INSTITUCIONES DE ENSEÑANZA	409,563.21	0.12
5.2.4.3.3.1	AYUDAS SOCIALES A INSTITUCIONES DE ENSEÑANZA	409,563.21	0.12
5.2.4.3.4	AYUDAS SOCIALES A ACTIVIDADES CIENTÍFICAS O ACADÉMICAS	0.00	0.00
5.2.4.3.4.1	APOYOS A ACTIVIDADES ACADÉMICAS O CIENTÍFICAS, AL DESARROLLO TECNOLÓGICO Y LA INNOVACIÓN	0.00	0.00
5.2.4.3.4.2	APOYOS PARA LA INVESTIGACIÓN Y CONSERVACIÓN DEL PATRIMONIO CULTURAL	0.00	0.00
5.2.4.3.5	AYUDAS SOCIALES A INSTITUCIONES SIN FINES DE LUCRO	3,616,389.84	1.09
5.2.4.3.5.1	AYUDAS SOCIALES A INSTITUCIONES CULTURALES SIN FINES DE LUCRO	0.00	0.00
5.2.4.3.5.2	AYUDAS SOCIALES A INSTITUCIONES DEPORTIVAS SIN FINES DE LUCRO	0.00	0.00
5.2.4.3.5.3	AYUDAS SOCIALES A INSTITUCIONES EDUCATIVAS SIN FINES DE LUCRO	13,000.00	0.00
5.2.4.3.5.4	AYUDAS SOCIALES A INSTITUCIONES DE SALUD SIN FINES DE LUCRO	50,674.02	0.02
5.2.4.3.5.5	AYUDAS SOCIALES A OTRAS INSTITUCIONES SIN FINES DE LUCRO NO COMPRENDIDAS EN LAS ANTERIORES	3,552,715.82	1.07
5.2.4.3.6	AYUDAS SOCIALES A COOPERATIVAS	0.00	0.00
5.2.4.3.6.1	AYUDAS SOCIALES A COOPERATIVAS	0.00	0.00
5.2.4.3.7	AYUDAS SOCIALES A ENTIDADES DE INTERÉS PÚBLICO	0.00	0.00
5.2.4.3.7.1	AYUDAS SOCIALES A ENTIDADES DE INTERÉS PÚBLICO	0.00	0.00
5.2.4.4	AYUDAS SOCIALES POR DESASTRES NATURALES Y OTROS SINIESTROS	0.00	0.00
5.2.4.4.1	AYUDAS POR DESASTRES NATURALES	0.00	0.00
5.2.4.4.2	AYUDAS POR OTROS SINIESTROS	0.00	0.00
5.2.5	PENSIONES Y JUBILACIONES	0.00	0.00
5.2.5.1	PENSIONES	0.00	0.00

MUNICIPIO DE SAN ANDRÉS CHOLULA PUEBLA

NOTAS AL ESTADO DE ACTIVIDADES

Al 31 de Julio de 2021

(Cifras en pesos)

5.2.5.1.1	PENSIONES	0.00	0.00
5.2.5.2	JUBILACIONES	0.00	0.00
5.2.5.2.1	JUBILACIONES	0.00	0.00
5.2.5.9	OTRAS PENSIONES Y JUBILACIONES	0.00	0.00
5.2.5.9.1	OTRAS PENSIONES Y JUBILACIONES	0.00	0.00
5.2.6	TRANSFERENCIAS A FIDEICOMISOS, MANDATOS Y CONTRATOS ANÁLOGOS	0.00	0.00
5.2.6.1	TRANSFERENCIAS A FIDEICOMISOS, MANDATOS Y CONTRATOS ANÁLOGOS AL GOBIERNO	0.00	0.00
5.2.6.1.1	EJECUTIVO	0.00	0.00
5.2.6.1.1.1	EJECUTIVO	0.00	0.00
5.2.6.1.2	LEGISLATIVO	0.00	0.00
5.2.6.1.2.1	LEGISLATIVO	0.00	0.00
5.2.6.1.3	JUDICIAL	0.00	0.00
5.2.6.1.3.1	JUDICIAL	0.00	0.00
5.2.6.2	TRANSFERENCIAS A FIDEICOMISOS, MANDATOS Y CONTRATOS ANÁLOGOS A ENTIDADES PARAESTATALES	0.00	0.00
5.2.6.2.1	NO EMPRESARIALES Y NO FINANCIERAS	0.00	0.00
5.2.6.2.1.1	NO EMPRESARIALES Y NO FINANCIERAS	0.00	0.00
5.2.6.2.2	EMPRESARIALES Y NO FINANCIERAS	0.00	0.00
5.2.6.2.2.1	EMPRESARIALES Y NO FINANCIERAS	0.00	0.00
5.2.6.2.3	TRANSFERENCIAS A FIDEICOMISOS DE INSTITUCIONES PÚBLICAS FINANCIERAS	0.00	0.00
5.2.6.2.3.1	TRANSFERENCIAS A FIDEICOMISOS DE INSTITUCIONES PÚBLICAS FINANCIERAS	0.00	0.00
5.2.6.2.4	OTRAS TRANSFERENCIAS A FIDEICOMISOS	0.00	0.00
5.2.6.2.4.1	OTRAS TRANSFERENCIAS A FIDEICOMISOS	0.00	0.00
5.2.7	TRANSFERENCIAS A LA SEGURIDAD SOCIAL	0.00	0.00
5.2.7.1	TRANSFERENCIAS POR OBLIGACIONES DE LEY	0.00	0.00
5.2.7.1.1	TRANSFERENCIAS POR OBLIGACIONES DE LEY	0.00	0.00
5.2.8	DONATIVOS	0.00	0.00
5.2.8.1	DONATIVOS A INSTITUCIONES SIN FINES DE LUCRO	0.00	0.00
5.2.8.1.1	DONATIVOS A INSTITUCIONES CULTURALES SIN FINES DE LUCRO	0.00	0.00
5.2.8.1.2	DONATIVOS A INSTITUCIONES DEPORTIVAS SIN FINES DE LUCRO	0.00	0.00
5.2.8.1.3	DONATIVOS A INSTITUCIONES EDUCATIVAS SIN FINES DE LUCRO	0.00	0.00
5.2.8.1.4	DONATIVOS A INSTITUCIONES DE SALUD SIN FINES DE LUCRO	0.00	0.00
5.2.8.1.5	DONATIVOS A OTRAS INSTITUCIONES SIN FINES DE LUCRO NO COMPRENDIDAS EN LAS ANTERIORES	0.00	0.00
5.2.8.2	DONATIVOS A ENTIDADES FEDERATIVAS Y MUNICIPIOS	0.00	0.00
5.2.8.2.1	DONATIVOS A ENTIDADES FEDERATIVAS Y MUNICIPIOS	0.00	0.00
5.2.8.3	DONATIVOS A FIDEICOMISOS, MANDATOS Y CONTRATOS ANÁLOGOS PRIVADOS	0.00	0.00
5.2.8.3.1	DONATIVOS A FIDEICOMISOS, MANDATOS Y CONTRATOS ANÁLOGOS PRIVADOS	0.00	0.00
5.2.8.4	DONATIVOS A FIDEICOMISOS, MANDATOS Y CONTRATOS ANÁLOGOS ESTATALES	0.00	0.00
5.2.8.4.1	DONATIVOS A FIDEICOMISOS, MANDATOS Y CONTRATOS ANÁLOGOS ESTATALES	0.00	0.00
5.2.8.5	DONATIVOS INTERNACIONALES	0.00	0.00

MUNICIPIO DE SAN ANDRÉS CHOLULA PUEBLA

NOTAS AL ESTADO DE ACTIVIDADES

Al 31 de Julio de 2021

(Cifras en pesos)

5.2.8.5.1	DONATIVOS INTERNACIONALES	0.00	0.00
5.2.9	TRANSFERENCIAS AL EXTERIOR	0.00	0.00
5.2.9.1	TRANSFERENCIAS AL EXTERIOR A GOBIERNOS EXTRANJEROS Y ORGANISMOS INTERNACIONALES	0.00	0.00
5.2.9.1.1	TRANSFERENCIAS A GOBIERNOS EXTRANJEROS	0.00	0.00
5.2.9.1.1.1	TRANSFERENCIAS A GOBIERNOS EXTRANJEROS	0.00	0.00
5.2.9.1.2	TRANSFERENCIAS PARA ORGANISMOS INTERNACIONALES	0.00	0.00
5.2.9.1.2.1	TRANSFERENCIAS PARA ORGANISMOS INTERNACIONALES	0.00	0.00
5.2.9.2	TRANSFERENCIAS AL SECTOR PRIVADO EXTERNO	0.00	0.00
5.2.9.2.1	TRANSFERENCIAS AL SECTOR PRIVADO EXTERNO	0.00	0.00
5.3	PARTICIPACIONES Y APORTACIONES	0.00	0.00
5.3.1	PARTICIPACIONES	0.00	0.00
5.3.1.1	PARTICIPACIONES DE LA FEDERACIÓN A ENTIDADES FEDERATIVAS Y MUNICIPIOS	0.00	0.00
5.3.1.1.1	FONDO GENERAL DE PARTICIPACIONES	0.00	0.00
5.3.1.1.1.1	FONDO GENERAL DE PARTICIPACIONES	0.00	0.00
5.3.1.1.2	FONDO DE FOMENTO MUNICIPAL	0.00	0.00
5.3.1.1.2.1	FONDO DE FOMENTO MUNICIPAL	0.00	0.00
5.3.1.1.4	OTROS CONCEPTOS PARTICIPABLES DE LA FEDERACIÓN A ENTIDADES FEDERATIVAS	0.00	0.00
5.3.1.1.4.1	OTROS CONCEPTOS PARTICIPABLES DE LA FEDERACIÓN A ENTIDADES FEDERATIVAS	0.00	0.00
5.3.1.1.5	OTROS CONCEPTOS PARTICIPABLES DE LA FEDERACIÓN A MUNICIPIOS	0.00	0.00
5.3.1.1.5.1	OTROS CONCEPTOS PARTICIPABLES DE LA FEDERACIÓN A MUNICIPIOS	0.00	0.00
5.3.1.1.6	CONVENIOS DE COLABORACIÓN ADMINISTRATIVA	0.00	0.00
5.3.1.1.6.1	CONVENIOS DE COLABORACIÓN ADMINISTRATIVA	0.00	0.00
5.3.1.2	PARTICIPACIONES DE LAS ENTIDADES FEDERATIVAS A LOS MUNICIPIOS	0.00	0.00
5.3.1.2.1	PARTICIPACIONES A MUNICIPIOS	0.00	0.00
5.3.1.2.2	FONDO COMPENSATORIO A MUNICIPIOS	0.00	0.00
5.3.2	APORTACIONES	0.00	0.00
5.3.2.1	APORTACIONES DE LA FEDERACIÓN A ENTIDADES FEDERATIVAS Y MUNICIPIOS	0.00	0.00
5.3.2.1.1	APORTACIONES DE LA FEDERACIÓN A LAS ENTIDADES FEDERATIVAS	0.00	0.00
5.3.2.1.1.1	APORTACIONES DE LA FEDERACIÓN A LAS ENTIDADES FEDERATIVAS	0.00	0.00
5.3.2.1.2	APORTACIONES DE LA FEDERACIÓN A MUNICIPIOS	0.00	0.00
5.3.2.1.2.1	APORTACIONES DE LA FEDERACIÓN A MUNICIPIOS	0.00	0.00
5.3.2.1.4	APORTACIONES PREVISTAS EN LEYES Y DECRETOS AL SISTEMA DE PROTECCIÓN SOCIAL	0.00	0.00
5.3.2.1.4.1	APORTACIONES PREVISTAS EN LEYES Y DECRETOS AL SISTEMA DE PROTECCIÓN SOCIAL	0.00	0.00
5.3.2.1.5	APORTACIONES PREVISTAS EN LEYES Y DECRETOS COMPENSATORIAS A ENTIDADES FEDERATIVAS Y MUNICIPIOS	0.00	0.00
5.3.2.1.5.1	APORTACIONES PREVISTAS EN LEYES Y DECRETOS COMPENSATORIAS A ENTIDADES FEDERATIVAS Y MUNICIPIOS	0.00	0.00
5.3.2.2	APORTACIONES DE LAS ENTIDADES FEDERATIVAS A LOS MUNICIPIOS	0.00	0.00
5.3.2.2.1	FONDO PARA LA INFRAESTRUCTURA SOCIAL	0.00	0.00

MUNICIPIO DE SAN ANDRÉS CHOLULA PUEBLA

NOTAS AL ESTADO DE ACTIVIDADES

Al 31 de Julio de 2021

(Cifras en pesos)

	MUNICIPAL		
5.3.2.2.2	FONDO PARA EL FORTALECIMIENTO MUNICIPAL	0.00	0.00
5.3.3	CONVENIOS	0.00	0.00
5.3.3.1	CONVENIOS DE REASIGNACIÓN	0.00	0.00
5.3.3.1.1	CONVENIOS DE REASIGNACIÓN	0.00	0.00
5.3.3.2	CONVENIOS DE DESCENTRALIZACIÓN Y OTROS	0.00	0.00
5.3.3.2.2	CONVENIOS DE DESCENTRALIZACIÓN	0.00	0.00
5.3.3.2.2.1	CONVENIOS DE DESCENTRALIZACIÓN	0.00	0.00
5.3.3.2.3	OTROS CONVENIOS	0.00	0.00
5.3.3.2.3.1	OTROS CONVENIOS	0.00	0.00
5.4	INTERESES, COMISIONES Y OTROS GASTOS DE LA DEUDA PÚBLICA	0.00	0.00
5.4.1	INTERESES DE LA DEUDA PÚBLICA	0.00	0.00
5.4.1.1	INTERESES DE LA DEUDA PÚBLICA INTERNA	0.00	0.00
5.4.1.1.1	INTERESES DE LA DEUDA INTERNA CON INSTITUCIONES DE CRÉDITO	0.00	0.00
5.4.1.1.1.1	INTERESES DE LA DEUDA INTERNA CON INSTITUCIONES DE CRÉDITO	0.00	0.00
5.4.1.1.2	INTERESES DERIVADOS DE LA COLOCACIÓN DE TÍTULOS Y VALORES	0.00	0.00
5.4.1.1.2.1	INTERESES DERIVADOS DE LA COLOCACIÓN DE TÍTULOS Y VALORES	0.00	0.00
5.4.1.1.3	INTERESES POR ARRENDAMIENTOS FINANCIEROS NACIONALES	0.00	0.00
5.4.1.1.3.1	INTERESES POR ARRENDAMIENTOS FINANCIEROS NACIONALES	0.00	0.00
5.4.1.2	INTERESES DE LA DEUDA PÚBLICA EXTERNA	0.00	0.00
5.4.1.2.4	INTERESES DE LA DEUDA EXTERNA CON INSTITUCIONES DE CRÉDITO	0.00	0.00
5.4.1.2.4.1	INTERESES DE LA DEUDA EXTERNA CON INSTITUCIONES DE CRÉDITO	0.00	0.00
5.4.1.2.5	INTERESES DE LA DEUDA DE ORGANISMOS FINANCIEROS INTERNACIONALES	0.00	0.00
5.4.1.2.5.1	INTERESES DE LA DEUDA DE ORGANISMOS FINANCIEROS INTERNACIONALES	0.00	0.00
5.4.1.2.6	INTERESES DE LA DEUDA BILATERAL	0.00	0.00
5.4.1.2.6.1	INTERESES DE LA DEUDA BILATERAL	0.00	0.00
5.4.1.2.7	INTERESES DERIVADOS DE LA COLOCACIÓN DE TÍTULOS Y VALORES EN EL EXTERIOR	0.00	0.00
5.4.1.2.7.1	INTERESES DERIVADOS DE LA COLOCACIÓN DE TÍTULOS Y VALORES EN EL EXTERIOR	0.00	0.00
5.4.1.2.8	INTERESES POR ARRENDAMIENTOS FINANCIEROS INTERNACIONALES	0.00	0.00
5.4.1.2.8.1	INTERESES POR ARRENDAMIENTOS FINANCIEROS INTERNACIONALES	0.00	0.00
5.4.2	COMISIONES DE LA DEUDA PÚBLICA	0.00	0.00
5.4.2.1	COMISIONES DE LA DEUDA PÚBLICA INTERNA	0.00	0.00
5.4.2.1.1	COMISIONES DE LA DEUDA PÚBLICA INTERNA	0.00	0.00
5.4.2.2	COMISIONES DE LA DEUDA PÚBLICA EXTERNA	0.00	0.00
5.4.2.2.1	COMISIONES DE LA DEUDA PÚBLICA EXTERNA	0.00	0.00
5.4.3	GASTOS DE LA DEUDA PÚBLICA	0.00	0.00
5.4.3.1	GASTOS DE LA DEUDA PÚBLICA INTERNA	0.00	0.00
5.4.3.1.1	GASTOS DE LA DEUDA PÚBLICA INTERNA	0.00	0.00
5.4.3.2	GASTOS DE LA DEUDA PÚBLICA EXTERNA	0.00	0.00
5.4.3.2.1	GASTOS DE LA DEUDA PÚBLICA EXTERNA	0.00	0.00
5.4.4	COSTO POR COBERTURAS	0.00	0.00
5.4.4.1	COSTO POR COBERTURAS	0.00	0.00
5.4.4.1.1	COSTOS POR COBERTURA DE LA DEUDA	0.00	0.00

MUNICIPIO DE SAN ANDRÉS CHOLULA PUEBLA

NOTAS AL ESTADO DE ACTIVIDADES

Al 31 de Julio de 2021

(Cifras en pesos)

5.4.4.1.1.1	PÚBLICA INTERNA COSTOS POR COBERTURA DE LA DEUDA PÚBLICA INTERNA	0.00	0.00
5.4.4.1.2	COSTOS POR COBERTURA DE LA DEUDA PÚBLICA EXTERNA	0.00	0.00
5.4.4.1.2.1	COSTOS POR COBERTURA DE LA DEUDA PÚBLICA EXTERNA	0.00	0.00
5.4.5	APOYOS FINANCIEROS	0.00	0.00
5.4.5.1	APOYOS FINANCIEROS A INTERMEDIARIOS	0.00	0.00
5.4.5.1.1	APOYOS FINANCIEROS A INTERMEDIARIOS	0.00	0.00
5.4.5.2	APOYO FINANCIEROS A AHORRADORES Y DEUDORES DEL SISTEMA FINANCIERO NACIONAL	0.00	0.00
5.4.5.2.1	APOYO FINANCIEROS A AHORRADORES Y DEUDORES DEL SISTEMA FINANCIERO NACIONAL	0.00	0.00
5.5	OTROS GASTOS Y PÉRDIDAS EXTRAORDINARIAS	0.00	0.00
5.5.1	ESTIMACIONES, DEPRECIACIONES, DETERIOROS, OBSOLESCENCIAS Y AMORTIZACIONES	0.00	0.00
5.5.1.1	ESTIMACIONES POR PÉRDIDAS O DETERIOROS DE ACTIVOS CIRCULANTES	0.00	0.00
5.5.1.2	ESTIMACIONES POR PÉRDIDAS O DETERIOROS DE ACTIVOS NO CIRCULANTES	0.00	0.00
5.5.1.3	DEPRECIACIÓN DE BIENES INMUEBLES	0.00	0.00
5.5.1.4	DEPRECIACIÓN DE INFRAESTRUCTURA	0.00	0.00
5.5.1.5	DEPRECIACIÓN DE BIENES MUEBLES	0.00	0.00
5.5.1.6	DETERIORO DE LOS ACTIVOS BIOLÓGICOS	0.00	0.00
5.5.1.7	AMORTIZACIÓN DE ACTIVOS INTANGIBLES	0.00	0.00
5.5.1.8	DISMINUCIÓN DE BIENES POR PÉRDIDA, OBSOLESCENCIA Y DETERIORO	0.00	0.00
5.5.2	PROVISIONES	0.00	0.00
5.5.2.1	PROVISIONES DE PASIVOS A CORTO PLAZO	0.00	0.00
5.5.2.2	PROVISIONES DE PASIVOS A LARGO PLAZO	0.00	0.00
5.5.3	DISMINUCIONES DE INVENTARIOS	0.00	0.00
5.5.3.1	DISMINUCIONES DE INVENTARIOS DE MERCANCÍAS PARA VENTA	0.00	0.00
5.5.3.2	DISMINUCIONES DE INVENTARIOS DE MERCANCÍAS TERMINADAS	0.00	0.00
5.5.3.3	DISMINUCIONES DE INVENTARIOS DE MERCANCÍAS EN PROCESO DE ELABORACIÓN	0.00	0.00
5.5.3.4	DISMINUCIONES DE INVENTARIOS DE MATERIAS PRIMAS, MATERIALES Y SUMINISTROS PARA PRODUCCIÓN	0.00	0.00
5.5.3.5	DISMINUCIONES DE ALMACÉN DE MATERIALES Y SUMINISTROS DE CONSUMO	0.00	0.00
5.5.4	AUMENTO POR INSUFICIENCIA DE ESTIMACIONES POR PÉRDIDA O DETERIORO U OBSOLESCENCIA	0.00	0.00
5.5.4.1	AUMENTO POR INSUFICIENCIA DE ESTIMACIONES POR PÉRDIDA O DETERIORO U OBSOLESCENCIA	0.00	0.00
5.5.5	AUMENTO POR INSUFICIENCIA DE PROVISIONES	0.00	0.00
5.5.5.1	AUMENTO POR INSUFICIENCIA DE PROVISIONES	0.00	0.00
5.5.9	OTROS GASTOS	0.00	0.00
5.5.9.1	GASTOS DE EJERCICIOS ANTERIORES	0.00	0.00
5.5.9.2	PÉRDIDAS POR RESPONSABILIDADES	0.00	0.00
5.5.9.3	BONIFICACIONES Y DESCUENTOS OTORGADOS	0.00	0.00
5.5.9.4	DIFERENCIAS POR TIPO DE CAMBIO NEGATIVAS	0.00	0.00
5.5.9.5	DIFERENCIAS DE COTIZACIONES NEGATIVAS	0.00	0.00

MUNICIPIO DE SAN ANDRÉS CHOLULA PUEBLA

NOTAS AL ESTADO DE ACTIVIDADES

Al 31 de Julio de 2021

(Cifras en pesos)

	EN VALORES NEGOCIABLES		
5.5.9.6	RESULTADO POR POSICIÓN MONETARIA	0.00	0.00
5.5.9.7	PÉRDIDAS POR PARTICIPACIÓN PATRIMONIAL	0.00	0.00
5.5.9.8	DIFERENCIAS POR REESTRUCTURACIÓN DE DEUDA PÚBLICA NEGATIVAS	0.00	0.00
5.5.9.9	OTROS GASTOS VARIOS	0.00	0.00
5.5.9.9.1	DIVIDENDOS Y RETIROS DE LAS CUASISOCIEDADES	0.00	0.00
5.6	INVERSIÓN PÚBLICA	803,906.20	0.24
5.6.1	INVERSIÓN PÚBLICA NO CAPITALIZABLE	803,906.20	0.24
5.6.1.1	CONSTRUCCIÓN EN BIENES NO CAPITALIZABLE	803,906.20	0.24
5.6.1.1.1	EDIFICACIÓN HABITACIONAL	0.00	0.00
5.6.1.1.2	EDIFICACIÓN NO HABITACIONAL	0.00	0.00
5.6.1.1.3	CONST. DE OBRAS PARA EL ABASTECIMIENTO DE AGUA, ELECTRICIDAD Y TELECOMUNICACIONES	803,906.20	0.24
5.6.1.1.4	DIVISIÓN DE TERRENOS Y CONSTRUCCIÓN DE OBRAS DE URBANIZACIÓN	0.00	0.00
5.6.1.1.5	CONSTRUCCIÓN DE VÍAS DE COMUNICACIÓN	0.00	0.00
5.6.1.1.6	OTRAS CONSTRUCCIONES DE INGENIERÍA CIVIL U OBRA PESADA	0.00	0.00
5.6.1.1.7	INSTALACIONES Y EQUIPOS EN CONSTRUCCIONES	0.00	0.00
5.6.1.1.9	TRABAJOS DE ACABADOS EN EDIFICACIONES Y OTROS TRABAJOS ESPECIALIZADOS	0.00	0.00
	TOTAL	331,586,684.75	100.00

Bajo protesta de decir verdad declaramos que los Estados Financieros son razonablemente correctos y son responsabilidad del emisor.

C. MARIA FABIOLA KARINA PÉREZ POPOGA  
PRESIDENTA MUNICIPAL

AYUNTAMIENTO SAN ANDRÉS  
CHOLULA, PUEBLA

TESORERÍA  
2018-2021  
TESORERO MUNICIPAL

GOBIERNO MUNICIPAL CONSTITUCIONAL  
DE SAN ANDRÉS CHOLULA, PUEBLA.

C. GUADALUPE LOZADA VIVALDO  
SECRETARIA DEL AYUNTAMIENTO

SECRETARÍA DEL AYUNTAMIENTO  
2018-2021  
II. AYUNTAMIENTO SAN ANDRÉS  
CHOLULA, PUEBLA.



MUNICIPIO DE SAN ANDRÉS CHOLULA PUEBLA

NOTAS AL ESTADO DE VARIACIÓN EN LA HACIENDA PÚBLICA/PATRIMONIO  
Al 31 de Julio de 2021  
(Cifras en pesos)

VPH-01 PATRIMONIO CONTRIBUIDO:

Cuenta	Nombre de la Cuenta	Saldo Inicial	Variación	Saldo Final	Tipo	Naturaleza
3.1.1	APORTACIONES	925,820,399.89	0.00	925,820,399.89		
3.1.2	DONACIONES DE CAPITAL	0.00	0.00	0.00		
3.1.3	ACTUALIZACIÓN DE LA HACIENDA PÚBLICA/PATRIMONIO	0.00	0.00	0.00		
	<b>TOTAL</b>	<b>925,820,399.89</b>	<b>0.00</b>	<b>925,820,399.89</b>		

VPH-02 PATRIMONIO GENERADO:

Cuenta	Nombre de la Cuenta	Saldo Inicial	Variación	Saldo Final	Procedencia
3.2.1	RESULTADOS DEL EJERCICIO (AHORRO / DESAHORRO)	163,210,708.28	3,464,639.48	166,675,347.76	
3.2.2	RESULTADOS DE EJERCICIOS ANTERIORES	580,742,195.61	163,837,089.92	744,579,285.53	
3.2.3	REVALÚOS	0.00	0.00	0.00	
3.2.3.1	REVALÚO DE BIENES INMUEBLES	0.00	0.00	0.00	
3.2.3.2	REVALÚO DE BIENES MUEBLES	0.00	0.00	0.00	
3.2.3.3	REVALÚO DE BIENES INTANGIBLES	0.00	0.00	0.00	
3.2.3.9	OTROS REVALÚOS	0.00	0.00	0.00	
3.2.4	RESERVAS	0.00	0.00	0.00	
3.2.4.1	RESERVAS DE PATRIMONIO	0.00	0.00	0.00	
3.2.4.2	RESERVAS TERRITORIALES	0.00	0.00	0.00	
3.2.4.3	RESERVAS POR CONTINGENCIAS	0.00	0.00	0.00	
3.2.5	RECTIFICACIONES DE RESULTADOS DE EJERCICIOS ANTERIORES	0.00	0.00	0.00	
3.2.5.1	CAMBIOS EN POLÍTICAS CONTABLES	0.00	0.00	0.00	
3.2.5.2	CAMBIOS POR ERRORES CONTABLES	0.00	0.00	0.00	
	<b>TOTAL</b>	<b>1,143,952,903.89</b>	<b>167,301,729.40</b>	<b>911,254,633.29</b>	

Bajo protesta de decir verdad declaro que los Estados Financieros y sus notas, son razonablemente correctos y son responsabilidad del emisor.

**PRESENCIA**  
**2018-2021**  
**H. AYUNTAMIENTO DE SAN ANDRÉS CHOLULA, PUEBLA.**

C. MARIA FABIOLA MARINA PEREZ POPOCA  
PRESIDENTA MUNICIPAL

C. BERNABE NUEVAS LUNA  
TESORERO MUNICIPAL

**TESORERÍA**  
**2018-2021**  
**GOBIERNO MUNICIPAL CONSTITUCIONAL**  
**DE SAN ANDRÉS CHOLULA, PUEBLA.**

C. GUADALUPE LOZADA VIVALDO  
SECRETARÍA DEL AYUNTAMIENTO

**SECRETARÍA DEL AYUNTAMIENTO**  
**2018-2021**  
**H. AYUNTAMIENTO SAN ANDRÉS**  
**CHOLULA, PUEBLA.**

## MUNICIPIO DE SAN ANDRÉS CHOLULA PUEBLA

## NOTAS AL ESTADO DE FLUJOS DE EFECTIVO

Al 31 de Julio de 2021

(Cifras en pesos)

## EFE-01 FLUJO DE EFECTIVO:

Cuenta	Nombre de la Cuenta	Monto	2020
1.1.1.1	EFECTIVO	52,725.71	102,725.71
1.1.1.2	BANCOS/TESORERÍA	29,919,971.85	33,717,159.70
1.1.1.3	BANCOS/DEPENDENCIAS Y OTROS	0.00	0.00
1.1.1.4	INVERSIONES TEMPORALES (HASTA 3 MESES)	0.00	34,121.60
1.1.1.5	FONDOS CON AFECTACIÓN ESPECÍFICA	0.00	0.00
1.1.1.6	DEPÓSITOS DE FONDOS DE TERCEROS EN GARANTÍA Y/O ADMINISTRACIÓN	0.00	0.00
1.1.1.9	OTROS EFECTIVOS Y EQUIVALENTES	0.00	0.00
1.1.1	TOTAL	29,972,697.56	33,854,007.01

## EFE-02 ADQUISICIÓN BIENES MUEBLES E INMUEBLES:

Cuenta	Nombre de la Cuenta	Monto	Subsidio
1.2.3	BIENES INMUEBLES, INFRAESTRUCTURA Y CONSTRUCCIONES EN PROCESO	39,503,082.51	
1.2.3.1	TERRENOS	31,762,500.00	
1.2.3.2	VIVIENDAS	0.00	
1.2.3.3	EDIFICIOS NO HABITACIONALES	0.00	
1.2.3.4	INFRAESTRUCTURA	0.00	
1.2.3.5	CONSTRUCCIONES EN PROCESO EN BIENES DE DOMINIO PÚBLICO	7,740,582.51	
1.2.3.6	CONSTRUCCIONES EN PROCESO EN BIENES PROPIOS	0.00	
1.2.3.9	OTROS BIENES INMUEBLES	0.00	
1.2.4	BIENES MUEBLES	3,735,839.50	
1.2.4.1	MOBILIARIO Y EQUIPO DE ADMINISTRACIÓN	709,113.36	
1.2.4.2	MOBILIARIO Y EQUIPO EDUCACIONAL Y RECREATIVO	0.00	
1.2.4.3	EQUIPO E INSTRUMENTAL MÉDICO Y DE LABORATORIO	250,000.00	
1.2.4.4	VEHÍCULOS Y EQUIPO DE TRANSPORTE	1,068,100.00	
1.2.4.5	EQUIPO DE DEFENSA Y SEGURIDAD	0.00	
1.2.4.6	MAQUINARIA, OTROS EQUIPOS Y HERRAMIENTAS	1,708,626.14	
1.2.4.7	COLECCIONES, OBRAS DE ARTE Y OBJETOS VALIOSOS	0.00	
1.2.4.8	ACTIVOS BIOLÓGICOS	0.00	
1.2.5	ACTIVOS INTANGIBLES	0.00	
1.2.5.1	SOFTWARE	0.00	
1.2.5.2	PATENTES, MARCAS Y DERECHOS	0.00	
1.2.5.3	CONCESIONES Y FRANQUICIAS	0.00	
1.2.5.4	LICENCIAS	0.00	
1.2.5.9	OTROS ACTIVOS INTANGIBLES	0.00	
	TOTAL	43,238,922.01	

## EFE-03 CONCILIACIÓN DEL FLUJO DE EFECTIVO:

Cuenta	Nombre de la Cuenta	Monto	2020
5.4	FLUJO NETO DE EFECTIVO DE LAS ACTIVIDADES DE OPERACIÓN MENOS MOVIMIENTOS DE PARTIDAS (O RUBROS) QUE NO AFECTAN AL EFECTIVO	167,479,253.96	208,855,781.69
5.5	OTROS GASTOS Y PÉRDIDAS EXTRAORDINARIAS	0.00	10,091,054.60
5.5.1	ESTIMACIONES, DEPRECIACIONES, DETERIOROS, OBSOLESCENCIAS Y AMORTIZACIONES	0.00	10,091,054.60
5.5.1.1	ESTIMACIONES POR PÉRDIDAS O DETERIOROS	0.00	0.00

MUNICIPIO DE SAN ANDRÉS CHOLULA PUEBLA

NOTAS AL ESTADO DE FLUJOS DE EFECTIVO  
Al 31 de Julio de 2021  
(Cifras en pesos)

	DE ACTIVOS CIRCULANTES		
5.5.1.2	ESTIMACIONES POR PÉRDIDAS O DETERIOROS DE ACTIVOS NO CIRCULANTES	0.00	0.00
5.5.1.3	DEPRECIACIÓN DE BIENES INMUEBLES	0.00	0.00
5.5.1.4	DEPRECIACIÓN DE INFRAESTRUCTURA	0.00	0.00
5.5.1.5	DEPRECIACIÓN DE BIENES MUEBLES	0.00	10,091,054.60
5.5.1.6	DETERIORO DE LOS ACTIVOS BIOLÓGICOS	0.00	0.00
5.5.1.7	AMORTIZACIÓN DE ACTIVOS INTANGIBLES	0.00	0.00
5.5.1.8	DISMINUCIÓN DE BIENES POR PÉRDIDA, OBSOLESCENCIA Y DETERIORO	0.00	0.00
5.5.2	PROVISIONES	0.00	0.00
5.5.2.1	PROVISIONES DE PASIVOS A CORTO PLAZO	0.00	0.00
5.5.2.2	PROVISIONES DE PASIVOS A LARGO PLAZO	0.00	0.00
5.5.3	DISMINUCIONES DE INVENTARIOS	0.00	0.00
5.5.3.1	DISMINUCIONES DE INVENTARIOS DE MERCANCÍAS PARA VENTA	0.00	0.00
5.5.3.2	DISMINUCIONES DE INVENTARIOS DE MERCANCÍAS TERMINADAS	0.00	0.00
5.5.3.3	DISMINUCIONES DE INVENTARIOS DE MERCANCÍAS EN PROCESO DE ELABORACIÓN	0.00	0.00
5.5.3.4	DISMINUCIONES DE INVENTARIOS DE MATERIAS PRIMAS, MATERIALES Y SUMINISTROS PARA PRODUCCIÓN	0.00	0.00
5.5.3.5	DISMINUCIONES DE ALMACÉN DE MATERIALES Y SUMINISTROS DE CONSUMO	0.00	0.00
5.5.4	AUMENTO POR INSUFICIENCIA DE ESTIMACIONES POR PÉRDIDA O DETERIORO U OBSOLESCENCIA	0.00	0.00
5.5.4.1	AUMENTO POR INSUFICIENCIA DE ESTIMACIONES POR PÉRDIDA O DETERIORO U OBSOLESCENCIA	0.00	0.00
5.5.5	AUMENTO POR INSUFICIENCIA DE PROVISIONES	0.00	0.00
5.5.5.1	AUMENTO POR INSUFICIENCIA DE PROVISIONES	0.00	0.00
5.5.9	OTROS GASTOS	0.00	0.00
5.5.9.1	GASTOS DE EJERCICIOS ANTERIORES	0.00	0.00
5.5.9.2	PÉRDIDAS POR RESPONSABILIDADES	0.00	0.00
5.5.9.3	BONIFICACIONES Y DESCUENTOS OTORGADOS	0.00	0.00
5.5.9.4	DIFERENCIAS POR TIPO DE CAMBIO NEGATIVAS	0.00	0.00
5.5.9.5	DIFERENCIAS DE COTIZACIONES NEGATIVAS EN VALORES NEGOCIABLES	0.00	0.00
5.5.9.6	RESULTADO POR POSICIÓN MONETARIA	0.00	0.00
5.5.9.7	PÉRDIDAS POR PARTICIPACIÓN PATRIMONIAL	0.00	0.00
5.5.9.8	DIFERENCIAS POR REESTRUCTURACIÓN DE DEUDA PÚBLICA NEGATIVAS	0.00	0.00
5.5.9.9	OTROS GASTOS VARIOS	0.00	0.00
5.6	INVERSIÓN PÚBLICA	803,906.20	35,554,018.81
5.6.1	INVERSIÓN PÚBLICA NO CAPITALIZABLE	803,906.20	35,554,018.81
5.6.1.1	CONSTRUCCIÓN EN BIENES NO CAPITALIZABLE IGUAL	803,906.20	35,554,018.81
	RESULTADOS DEL EJERCICIO (AHORRO/DESAHORRO)	166,675,347.76	163,210,708.28

Bajo protesta de decir verdad declaramos que los Estados Financieros y sus notas, son razonablemente correctos y son responsabilidad del emisor.

MUNICIPIO DE SAN ANDRÉS CHOLULA PUEBLA

NOTAS AL ESTADO DE FLUJOS DE EFECTIVO

Al 31 de Julio de 2021

(Cifras en pesos)



**PRESIDENCIA**  
**2018-2021**

*[Handwritten signature in blue ink]*



**TESORERÍA**  
**2018-2021**

C. MARIA FABIOLA KARINA PEREZ ROPOCA  
PRESIDENTA MUNICIPAL

H. AYUNTAMIENTO SAN ANDRÉS  
CHOLULA, PUEBLA.

C. BERNABE CUEVAS ROSA  
TESORERO MUNICIPAL

GOBIERNO MUNICIPAL CONSTITUCIONAL  
DE SAN ANDRÉS CHOLULA, PUEBLA.

*[Handwritten signature in brown ink]*

C. GUADALUPE LOZADA VIVALDO  
SECRETARIA DEL AYUNTAMIENTO



**SECRETARÍA DEL AYUNTAMIENTO**  
**2018-2021**

H. AYUNTAMIENTO SAN ANDRÉS  
CHOLULA, PUEBLA.

MUNICIPIO DE SAN ANDRÉS CHOLULA PUEBLA

CONCILIACIÓN  
 Correspondiente Del 1 de Enero al 31 de Julio de 2021  
 (Cifras en pesos)

CONCILIACIÓN ENTRE LOS INGRESOS PRESUPUESTARIOS Y CONTABLES:

	1. Total de Ingresos Presupuestarios	498,262,032.51
	2. Más ingresos contables no presupuestarios	0.00
2.1	INGRESOS FINANCIEROS	0.00
2.2	INCREMENTO POR VARIACIÓN DE INVENTARIOS	0.00
2.3	DISMINUCIÓN DEL EXCESO DE ESTIMACIONES POR PÉRDIDA O DETERIORO U OBSOLESCENCIA	0.00
2.4	DISMINUCIÓN DEL EXCESO DE PROVISIONES	0.00
2.5	OTROS INGRESOS Y BENEFICIOS VARIOS	0.00
2.6	OTROS INGRESOS CONTABLES NO PRESUPUESTARIOS	0.00
	3. Menos ingresos presupuestarios no contables	0.00
3.1	APROVECHAMIENTOS PATRIMONIALES	0.00
3.2	INGRESOS DERIVADOS DE FINANCIAMIENTOS	0.00
3.3	OTROS INGRESOS PRESUPUESTARIOS NO CONTABLES	0.00
	4. Total de Ingresos Contables (4 = 1 + 2 - 3)	498,262,032.51

MUNICIPIO DE SAN ANDRÉS CHOLULA PUEBLA

CONCILIACIÓN

Correspondiente Del 1 de Enero al 31 de Julio de 2021  
(Cifras en pesos)

CONCILIACIÓN ENTRE LOS EGRESOS PRESUPUESTARIOS Y LOS GASTOS CONTABLES:

	1. Total de egresos presupuestarios	374,825,606.76
	2. Menos egresos presupuestarios no contables	44,042,828.21
2.1	MATERIAS PRIMAS Y MATERIALES DE PRODUCCIÓN Y COMERCIALIZACIÓN	0.00
2.2	MATERIALES Y SUMINISTROS	0.00
2.3	MOBILIARIO Y EQUIPO DE ADMINISTRACIÓN	709,113.36
2.4	MOBILIARIO Y EQUIPO EDUCACIONAL Y RECREATIVO	0.00
2.5	EQUIPO E INSTRUMENTAL MÉDICO Y DE LABORATORIO	250,000.00
2.6	VEHÍCULOS Y EQUIPO DE TRANSPORTE	1,068,100.00
2.7	EQUIPO DE DEFENSA Y SEGURIDAD	0.00
2.8	MAQUINARIA, OTROS EQUIPOS Y HERRAMIENTAS	1,708,626.14
2.9	ACTIVOS BIOLÓGICOS	0.00
2.10	BIENES INMUEBLES	31,762,500.00
2.11	ACTIVOS INTANGIBLES	0.00
2.12	OBRA PÚBLICA EN BIENES DE DOMINIO PÚBLICO	8,544,488.71
2.13	OBRA PÚBLICA	0.00
2.14	ACCIONES Y PARTICIPACIONES DE CAPITAL	0.00
2.15	COMPRA DE TÍTULOS Y VALORES	0.00
2.16	CONCESIÓN DE PRÉSTAMOS	0.00
2.17	INVERSIONES EN FIDEICOMISOS, MANDATOS Y OTROS ANÁLOGOS	0.00
2.18	PROVISIONES PARA CONTINGENCIAS Y OTRAS EROGACIONES ESPECIALES	0.00
2.19	AMORTIZACIÓN DE LA DEUDA PÚBLICA	0.00
2.20	ADEUDOS DE EJERCICIOS FISCALES ANTERIORES (ADEFAS)	0.00
2.21	OTROS EGRESOS PRESUPUESTARIOS NO CONTABLES	0.00
	3. Más gastos contables no presupuestarios	803,906.20
3.1	ESTIMACIONES, DEPRECIACIONES, DETERIOROS, OBSOLESCENCIAS Y AMORTIZACIONES	0.00
3.2	PROVISIONES	0.00
3.3	DISMINUCIONES DE INVENTARIOS	0.00
3.4	AUMENTO POR INSUFICIENCIA DE ESTIMACIONES POR PÉRDIDA O DETERIORO U OBSOLESCENCIA	0.00
3.5	AUMENTO POR INSUFICIENCIA DE PROVISIONES	0.00
3.6	OTROS GASTOS	0.00
3.7	OTROS GASTOS CONTABLES NO PRESUPUESTARIOS	803,906.20
	4. Total de Gastos Contables (4 = 1 - 2 + 3)	331,586,684.75

MUNICIPIO DE SAN ANDRÉS CHOLULA PUEBLA

CONCILIACIÓN

Correspondiente Del 1 de Enero al 31 de Julio de 2021  
(Cifras en pesos)

Bajo protesta de decir verdad declaramos que los Estados Financieros y sus notas,  
son razonablemente correctos y son responsabilidad de


  
**PRESIDENCIA**  
2018-2021



**H. AYUNTAMIENTO SAN ANDRÉS**  
C. MARIA FABIOLA KARINA PEREZ ROJAS PUEBLA  
PRESIDENTA MUNICIPAL

C. BERNABE GUEVAS LUNA  
TESORERO

**TESORERIA**  
2018-2021  
**GOBIERNO MUNICIPAL CONSTITUCIONAL**  
DE SAN ANDRÉS CHOLULA, PUEBLA.

  
C. GUADALUPE LOZADA VIVALDO  
SECRETARIA DEL AYUNTAMIENTO



**SECRETARÍA DEL AYUNTAMIENTO**  
2018-2021

**H. AYUNTAMIENTO SAN ANDRÉS**  
**CHOLULA, PUEBLA.**



MUNICIPIO DE SAN ANDRÉS CHOLULA PUEBLA

NOTAS DE MEMORIA  
Al 31 de Julio de 2021  
(Cifras en pesos)

MEM-01 CUENTAS DE ORDEN CONTABLES:

Cuenta	Nombre de la Cuenta	Saldo Inicial	Cargo	Abono	Saldo Final
7	CUENTAS DE ORDEN CONTABLES	0.00	773,477,425.39	773,477,425.39	0.00 (d)
7.1	VALORES	0.00	0.00	0.00	0.00 (d)
7.1.1	VALORES EN CUSTODIA	0.00	0.00	0.00	0.00 (d)
7.1.2	CUSTODIA DE VALORES	0.00	0.00	0.00	0.00 (a)
7.1.3	INSTRUMENTOS DE CRÉDITO PRESTADOS A FORMADORES DE MERCADO	0.00	0.00	0.00	0.00 (d)
7.1.4	PRÉSTAMO DE INSTRUMENTOS DE CRÉDITO A FORMADORES DE MERCADO Y SU GARANTÍA	0.00	0.00	0.00	0.00 (a)
7.1.5	INSTRUMENTOS DE CRÉDITO RECIBIDOS EN GARANTÍA DE LOS FORMADORES DE MERCADO	0.00	0.00	0.00	0.00 (d)
7.1.6	GARANTÍA DE CRÉDITOS RECIBIDOS DE LOS FORMADORES DE MERCADO	0.00	0.00	0.00	0.00 (a)
7.2	EMISIÓN DE OBLIGACIONES	0.00	0.00	0.00	0.00 (d)
7.2.1	AUTORIZACIÓN PARA LA EMISIÓN DE BONOS, TÍTULOS Y VALORES DE LA DEUDA PÚBLICA INTERNA	0.00	0.00	0.00	0.00 (d)
7.2.2	AUTORIZACIÓN PARA LA EMISIÓN DE BONOS, TÍTULOS Y VALORES DE LA DEUDA PÚBLICA EXTERNA	0.00	0.00	0.00	0.00 (d)
7.2.3	EMISIONES AUTORIZADAS DE LA DEUDA PÚBLICA INTERNA Y EXTERNA	0.00	0.00	0.00	0.00 (a)
7.2.4	SUSCRIPCIÓN DE CONTRATOS DE PRÉSTAMOS Y OTRAS OBLIGACIONES DE LA DEUDA PÚBLICA INTERNA	0.00	0.00	0.00	0.00 (d)
7.2.5	SUSCRIPCIÓN DE CONTRATOS DE PRÉSTAMOS Y OTRAS OBLIGACIONES DE LA DEUDA PÚBLICA EXTERNA	0.00	0.00	0.00	0.00 (d)
7.2.6	CONTRATOS DE PRÉSTAMOS Y OTRAS OBLIGACIONES DE LA DEUDA PÚBLICA INTERNA Y EXTERNA	0.00	0.00	0.00	0.00 (a)
7.3	AVALES Y GARANTÍAS	0.00	0.00	0.00	0.00 (d)
7.3.1	AVALES AUTORIZADOS	0.00	0.00	0.00	0.00 (d)
7.3.2	AVALES FIRMADOS	0.00	0.00	0.00	0.00 (a)
7.3.3	FIANZAS Y GARANTÍAS RECIBIDAS POR DEUDAS A COBRAR	0.00	0.00	0.00	0.00 (d)
7.3.4	FIANZAS Y GARANTÍAS RECIBIDAS	0.00	0.00	0.00	0.00 (a)
7.3.5	FIANZAS OTORGADAS PARA RESPALDAR OBLIGACIONES NO FISCALES DEL GOBIERNO	0.00	0.00	0.00	0.00 (d)
7.3.6	FIANZAS OTORGADAS DEL GOBIERNO PARA RESPALDAR OBLIGACIONES NO FISCALES	0.00	0.00	0.00	0.00 (a)
7.4	JUICIOS	0.00	0.00	0.00	0.00 (d)
7.4.1	DEMANDAS JUDICIALES EN PROCESO DE RESOLUCIÓN	0.00	0.00	0.00	0.00 (d)
7.4.2	RESOLUCIÓN DE DEMANDAS EN PROCESO JUDICIAL	0.00	0.00	0.00	0.00 (a)
7.5	INVERSIÓN MEDIANTE PROYECTOS PARA PRESTACIÓN DE SERVICIOS (PPS) Y SIMILARES	0.00	0.00	0.00	0.00 (d)
7.5.1	CONTRATOS PARA INVERSIÓN MEDIANTE PROYECTOS PARA PRESTACIÓN DE SERVICIOS (PPS) Y SIMILARES	0.00	0.00	0.00	0.00 (d)
7.5.2	INVERSIÓN PÚBLICA CONTRATADA MEDIANTE PROYECTOS PARA PRESTACIÓN DE SERVICIOS (PPS) Y SIMILARES	0.00	0.00	0.00	0.00 (a)
7.6	BIENES EN CONCESIONADOS O EN COMODATO	0.00	0.00	0.00	0.00 (d)
7.6.1	BIENES BAJO CONTRATO EN CONCESIÓN	0.00	0.00	0.00	0.00 (d)
7.6.2	CONTRATO DE CONCESIÓN POR BIENES	0.00	0.00	0.00	0.00 (a)

MUNICIPIO DE SAN ANDRÉS CHOLULA PUEBLA

NOTAS DE MEMORIA  
Al 31 de Julio de 2021  
(Cifras en pesos)

7.6.3	BIENES BAJO CONTRATO EN COMODATO	0.00	0.00	0.00	0.00 (d)
7.6.4	CONTRATO DE COMODATO POR BIENES	0.00	0.00	0.00	0.00 (a)
7.7	OTRAS CUENTAS DE ORDEN	0.00	773,477,425.39	773,477,425.39	0.00 (d)
7.7.1	OTRAS CUENTAS DE ORDEN	0.00	773,477,425.39	773,477,425.39	0.00 (d)
7.X	BIENES ARQUEOLÓGICOS, ARTÍSTICOS E HISTÓRICOS	0.00	0.00	0.00	0.00 (d)
7.X.1	BIENES ARQUEOLÓGICOS EN CUSTODIA	0.00	0.00	0.00	0.00 (d)
7.X.2	CUSTODIA DE BIENES ARQUEOLÓGICOS	0.00	0.00	0.00	0.00 (a)
7.X.3	BIENES ARTÍSTICOS EN CUSTODIA	0.00	0.00	0.00	0.00 (d)
7.X.4	CUSTODIA DE BIENES ARTÍSTICOS	0.00	0.00	0.00	0.00 (a)
7.X.5	BIENES HISTÓRICOS EN CUSTODIA	0.00	0.00	0.00	0.00 (d)
7.X.6	CUSTODIA DE BIENES HISTÓRICOS	0.00	0.00	0.00	0.00 (a)

MEM-02 CUENTAS DE ORDEN PRESUPUESTARIAS:

Cuenta	Nombre de la Cuenta	Saldo Inicial	Cargo	Abono	Saldo Final
8	CUENTAS DE ORDEN PRESUPUESTARIAS	0.00	4,711,361,942.18	4,711,361,942.18	0.00 (a)
8.1	LEY DE INGRESOS	0.00	1,820,918,102.50	1,820,918,102.50	0.00 (a)
8.1.1	LEY DE INGRESOS ESTIMADA	0.00	800,000,000.00	0.00	800,000,000.00 (d)
8.1.2	LEY DE INGRESOS POR EJECUTAR	0.00	509,010,875.48	813,645,194.51	304,634,319.03 (a)
8.1.3	MODIFICACIONES A LA LEY DE INGRESOS ESTIMADA	0.00	13,645,194.51	10,748,842.97	2,896,351.54 (d)
8.1.4	LEY DE INGRESOS DEVENGADA	0.00	498,262,032.51	498,262,032.51	0.00 (a)
8.1.5	LEY DE INGRESOS RECAUDADA	0.00	0.00	498,262,032.51	498,262,032.51 (a)
8.2	PRESUPUESTO DE EGRESOS	0.00	2,890,443,839.68	2,890,443,839.68	0.00 (d)
8.2.1	PRESUPUESTO DE EGRESOS APROBADO	0.00	0.00	800,000,000.00	800,000,000.00 (a)
8.2.2	PRESUPUESTO DE EGRESOS POR EJERCER	0.00	1,138,339,475.97	689,800,886.95	448,538,589.02 (d)
8.2.3	MODIFICACIONES AL PRESUPUESTO DE EGRESOS APROBADO	0.00	308,260,087.34	338,339,475.97	30,079,388.63 (a)
8.2.4	PRESUPUESTO DE EGRESOS COMPROMETIDO	0.00	381,540,799.61	374,825,606.76	6,715,192.85 (d)
8.2.5	PRESUPUESTO DE EGRESOS DEVENGADO	0.00	374,825,606.76	343,738,935.00	31,086,671.76 (d)
8.2.6	PRESUPUESTO DE EGRESOS PAGADO	0.00	343,738,935.00	343,738,935.00	0.00 (d)
8.2.7	PRESUPUESTO DE EGRESOS PAGADO	0.00	343,738,935.00	0.00	343,738,935.00 (d)

Bajo protesta de decir verdad declaramos que los Estados Financieros y notas, son razonablemente correctos y son responsabilidad de

**PRESIDENCIA**  
2018-2021

H. AYUNTAMIENTO SAN ANDRÉS  
CHOLULA PUEBLA  
C. MARIA FABIOLA GARCÍA HÉREZ POPUCA  
PRESIDENTA MUNICIPAL

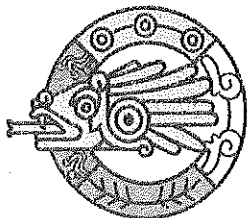
**TESORERÍA**  
2018-2021

C. BERNABE CUELLAR  
TESORERO MUNICIPAL  
GOBIERNO MUNICIPAL CONSTITUCIONAL  
DE SAN ANDRÉS CHOLULA, PUEBLA.

C. GUADALUPE LOZADA VIVAS  
SECRETARIA DEL AYUNTAMIENTO

**SECRETARÍA DEL AYUNTAMIENTO**  
2018-2021

H. AYUNTAMIENTO SAN ANDRÉS  
CHOLULA, PUEBLA.



**SAN  
ANDRÉS  
CHOLULA**  
IL AYUNTAMIENTO 2018-2021

Presidencia Municipal de San Andrés Cholula, Puebla

**VALORES  
QUE HACEN  
GOBIERNO**

**MUNICIPIO DE SAN ANDRÉS CHOLULA PUEBLA  
NOTAS A LOS ESTADOS FINANCIEROS JULIO 2021**

**a) Notas de desglose**

**1) Notas al Estado de Situación Financiera**

**ACTIVO**


**Efectivo y Equivalentes**

Son los recursos a corto plazo de gran liquidez que son fácilmente convertibles en importes determinados de efectivo, estando sujetos a un riesgo mínimo de cambio en su valor.

El importe presentado se integra de la siguiente manera

CONCEPTO	2021	2020
Efectivo	\$ 52,725.71	\$ 102,725.71
Bancos/Tesorería	\$ 29,919,971.85	\$ 26,656,356.79
Depósitos de fondos de terceros en garantía y/o administración		
Inversiones temporales (hasta 3 meses)		\$ 806,119.62
<b>TOTAL</b>	<b>\$ 29,972,697.56</b>	<b>\$ 27,565,202.12</b>

Se hace mención que el saldo contenido en la cuenta de Bancos/Tesorería por la cantidad de \$ 29,919,971.85 se encuentra integrado por recursos fiscales, recursos derivados del RAMO 33 integrados por el Fondo de Infraestructura Social Municipal (FISM) y el Fondo de Aportaciones para el Fortalecimiento de los Municipios (FORTAMUN); de igual forma con recursos del Ramo 28 correspondiente al Fondo General de Participaciones, Fondo de Fomento Municipal, Impuesto Especial sobre Producción y Servicios, Fondo de Fiscalización, Fondo de Compensación y Fondo de Extracción de Hidrocarburos. Adicionalmente por recursos derivados de convenios realizados con el Gobierno del Estado de Puebla, mismos que serán ejercidos para la ejecución de obra pública, la adquisición de bienes y servicios y las obligaciones de pago por pasivos contraídos



**MUNICIPIO DE SAN ANDRES CHOLULA PUEBLA  
NOTAS A LOS ESTADOS FINANCIEROS JULIO 2021**

Derechos a recibir Efectivo o Equivalentes y Bienes o Servicios a Recibir

Derechos a recibir Efectivo o Equivalentes

Representan los derechos de cobro originados en el desarrollo de las actividades, de los cuales se espera recibir una contraprestación representada en recursos, bienes o servicios; en un plazo menor o igual a doce meses.

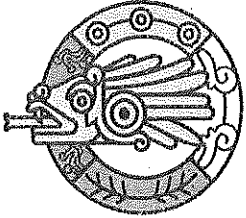
El saldo presentado en Derechos a recibir efectivo o equivalentes por la cantidad de \$ 86,690,167.82 se encuentra integrado por los siguientes conceptos:

CONCEPTO	SALDO
Cuentas por cobrar a corto plazo	\$ 29,125.49
Deudores diversos por cobrar a corto plazo	\$ 86,394,234.22
Ingresos por recuperar a corto plazo	
Deudores por Anticipos de Tesorería a corto plazo	\$ 266,808.11
<b>TOTAL</b>	<b>\$ 86,690,167.82</b>

**Derechos a recibir Bienes o Servicios**

Representa los anticipos entregados previos a la recepción parcial o total de bienes o prestación de servicios, que serán exigibles en un plazo menor o igual a doce meses. El saldo reflejado en Derechos a recibir bienes y servicios por la cantidad de \$ 13,895,956.71 corresponden a anticipos entregados a contratistas por la ejecución de obra pública, los cuales se van amortizando conforme se ejecuta la obra;

CONCEPTO	TOTAL
Anticipo a Contratistas por obras públicas a corto plazo	\$ 13,895,956.71
<b>TOTAL</b>	<b>\$ 13,895,956.71</b>



**SAN  
ANDRÉS  
CHOLULA**

H. AYUNTAMIENTO 2018-2021

**VALORES  
QUE HACEN  
GOBIERNO**

**MUNICIPIO DE SAN ANDRÉS CHOLULA PUEBLA  
NOTAS A LOS ESTADOS FINANCIEROS JULIO 2021**

**Bienes Disponibles para su Transformación o Consumo (inventarios)**

En el Periodo presentado del 01 al 31 de julio de 2021, el Municipio de San Andrés Cholula Puebla no registró operaciones financieras relacionadas con almacén de Materiales y Suministro de Consumo.

**Inversiones Financieras a Largo Plazo**

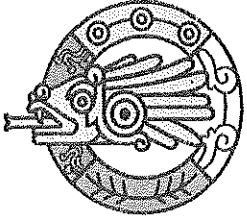
En el Periodo presentado del 01 al 31 de julio de 2021, el Municipio de San Andrés Cholula Puebla no registró Inversiones Financieras a Largo Plazo.

**Bienes Inmuebles, infraestructura y construcciones en proceso**

Representa el monto de todo tipo de bienes inmuebles, infraestructura y construcciones; así como los gastos derivados de actos de su adquisición, adjudicación, expropiación e indemnización y los que se generen por estudios de pre-inversión, cuando se realicen por causas de interés público y se encuentra integrado por los siguientes conceptos:

CONCEPTO	2021	2020
Terrenos	\$ 345,354,441.29	\$ 312,673,873.29
Edificios no Habitacionales	\$ 62,141,629.78	\$ 62,141,629.78
Infraestructura	\$ 585,008,927.94	\$ 585,008,927.94
Construcciones en proceso en bienes de dominio Publico	\$ 416,882,676.34	\$ 339,585,353.45
Construcciones en proceso en bienes propios	\$ 122,784,744.89	\$ 87,455,710.01
<b>TOTAL</b>	<b>\$ 1,532,172,420.24</b>	<b>\$ 1,386,865,494.47</b>

El saldo reflejado de los bienes está valuado a su costo histórico (adquisición).



**MUNICIPIO DE SAN ANDRES CHOLULA PUEBLA  
NOTAS A LOS ESTADOS FINANCIEROS JULIO 2021**

**Bienes Muebles**

Representa el monto de los bienes muebles requeridos en el desempeño de las actividades del ente público y se encuentran integrados de la siguiente manera

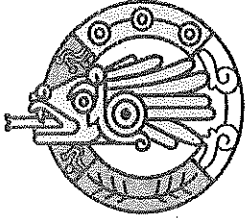
CONCEPTO	2021	2020
Mobiliario y Equipo de Administración	\$ 68,169,783.82	\$ 67,052,958.70
Mobiliario y Equipo Educativo y Recreativo	\$ 4,634,682.57	\$ 4,294,915.76
Equipo e Instrumental Médico y de Laboratorio	\$ 7,647,744.40	\$ 7,101,691.89
Vehículos y Equipo de Transporte	\$ 183,830,748.51	\$ 178,291,782.29
Equipo de Defensa y de Seguridad	\$ 7,836,287.29	\$ 7,596,167.29
Maquinaria, otros equipos y herramientas	\$ 101,835,483.83	\$ 78,307,494.43
Activos Biológicos	\$ 75,000.00	\$ 75,000.00
<b>TOTAL</b>	<b>\$ 374,029,730.42</b>	<b>\$ 342,720,010.36</b>

**Activos intangibles**

La cantidad de \$ 2,405,740.78 en activos intangibles representa el monto de derechos por el uso de activos de propiedad industrial, comercial, intelectual.

El saldo reflejado de los bienes está valuado a su costo histórico (adquisición).

Asimismo, la depreciación de los bienes muebles se llevará a cabo considerando un porcentaje sobre la estimación de vida útil y en los porcentajes que a continuación se indican



**SAN  
ANDRÉS  
CHOLULA**


H. AYUNTAMIENTO 2018-2021

**VALORES  
QUE HACEN  
GOBIERNO**

**MUNICIPIO DE SAN ANDRES CHOLULA PUEBLA  
NOTAS A LOS ESTADOS FINANCIEROS JULIO 2021**

<b>CONCEPTO</b>	<b>% DEPRECIACION ANUAL</b>
<b>Mobiliario y Equipo de Administración</b>	
Muebles de Oficina y Estantería	10 %
Muebles, excepto de Oficina y Estantería	10 %
Equipo de Cómputo y Tecnologías de la información	33.3 %
Otros Mobiliarios y Equipos de Administración	10 %
<b>Mobiliario y Equipo Educativo y Recreativo</b>	
Equipos y aparatos audiovisuales	33.3 %
Aparatos Deportivos	20 %
Cámaras Fotográficas y de video	33.3 %
Otro Mobiliario y Equipo Educativo y Recreativo	20 %
<b>Equipo e Instrumental Médico y de Laboratorio</b>	
Equipo Médico y de Laboratorio	20 %
Instrumental médico y de Laboratorio	20 %
<b>Equipo de Transporte</b>	
Automóviles y equipo Terrestre	20 %
Carrocías y Remolques	20 %
Otros Equipos de Transporte	20 %
<b>Equipo de Defensa y Seguridad</b>	
Maquinaria, Otros equipos y Herramientas	10 %
Maquinaria y Equipo Agropecuario	10 %
Maquinaria y Equipo Industrial	10 %
Maquinaria y Equipo de Construcción	10 %
Sistemas de Aire Acondicionado, Calefacción, y de Refrigeración Industrial y Comercial	10%
Equipo de Comunicación y Telecomunicación	10 %
Equipos de Generación Eléctrica aparatos y accesorios Eléctricos	10 %
Herramientas y Máquinas-Herramienta	10 %
Otros Equipos	10 %
<b>Activos Biológicos</b>	
Equinos	20 %





**SAN  
ANDRÉS  
CHOLULA**

H. AYUNTAMIENTO 2018-2021

**VALORES  
QUE HACEN  
GOBIERNO**

**MUNICIPIO DE SAN ANDRES CHOLULA PUEBLA  
NOTAS A LOS ESTADOS FINANCIEROS JULIO 2021**

**Depreciación, Deterioro y Amortización Acumulada de Bienes**

Representa el monto de las depreciaciones, deterioro y amortizaciones de bienes e Intangibles, de acuerdo a los lineamientos emitidos por el CONAC. Integra los montos acumulados de ejercicios fiscales anteriores; al 31 de julio de 2021 se presenta un saldo por la cantidad de \$ 149,848,017.29

**ACTIVOS DIFERIDOS**

En relación a este concepto por el periodo del 01 al 31 de julio de 2021, no se tiene registrado monto alguno

**PASIVO**

**Cuentas por Pagar a Corto y Largo Plazo**

Representa el monto de los adeudos del Municipio de San Andrés Cholula Puebla, que deberá pagar en un plazo menor o igual a doce meses

En el rubro del Pasivo Circulante refleja un saldo de \$ 59,074,041.07 el cual se encuentra integrado de la siguiente manera

CONCEPTO	TOTAL
Servicios Personales por pagar a Corto Plazo	\$ 1,236,660.80
Proveedores por pagar a corto plazo	\$ 28,533,860.65
Contratistas por Obras Publicas por Pagar a Corto Plazo	\$ 1,000,000.10
Transferencias otorgadas por Pagar a corto Plazo	\$16,835,222.26
Retenciones y Contribuciones por pagar a corto plazo	\$ 3,759,978.09
Otras Cuentas por Pagar a Corto Plazo	\$ 438,838.60
Ingresos Cobrados por Adelantado a corto Plazo	
Otros Pasivos Diferidos a corto Plazo	\$ 340,224.00
Fondos de Garantía a Corto Plazo	\$ 61,526.00
Ingresos por Clasificar	\$ 6,865,828.23
Otros Pasivos Circulantes	\$ 1,902.34
<b>TOTAL</b>	<b>\$ 59,074,041.07</b>



**SAN  
ANDRÉS  
CHOLULA**

H. AYUNTAMIENTO 2018-2021

**VALORES  
QUE HACEN  
GOBIERNO**

**MUNICIPIO DE SAN ANDRES CHOLULA PUEBLA  
NOTAS A LOS ESTADOS FINANCIEROS JULIO 2021**

**II) Notas al Estado de Actividades**

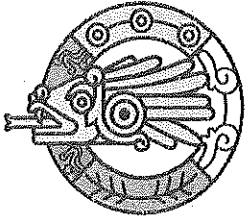
**INGRESOS Y OTROS BENEFICIOS**

En este rubro se consideran los importes de los ingresos recaudados que se derivan de las actividades propias del Municipio de San Andrés Cholula Puebla, como son: los impuestos, derechos, Productos y Aprovechamientos tipo corriente; así como los ingresos recibidos por Participaciones Federales Ramo 28, Aportaciones del Ramo 33 y por aquellos otros rubros, derivados de convenios y otros ingresos, estos se integran como sigue

<b>CONCEPTO</b>	<b>2021</b>	<b>2020</b>
Impuestos	\$ 15,535,887.00	\$ 10,753,936.00
Contribuciones de Mejoras		
Derechos	\$ 10,159,497.12	\$ 11,716,140.00
Productos de Tipo Corriente	\$ 438,603.21	\$ 235,328.06
Aprovechamientos de Tipo Corriente	\$ 1,466,144.03	\$ 1,393,625.93
Participaciones, Aportaciones, Convenios e Incentivos derivados de Colaboración Fiscal	\$ 31,247,072.64	\$ 27,142,000.76
Otros Ingresos y Beneficios		
<b>TOTAL</b>	<b>\$ 58,847,204.00</b>	<b>\$ 51,241,030.75</b>

**Impuestos**

Son las contribuciones establecidas en ley que deben pagar las personas físicas y morales que se encuentran en la situación jurídica o de hecho prevista por la misma y que sean distintas de las aportaciones de seguridad social, contribuciones de mejoras y derechos. Por este concepto se recaudó al 31 de Julio de 2021, la cantidad de \$ 15,535,887.00 de acuerdo con lo establecido a la Ley de Ingresos del Municipio de San Andrés Cholula para el ejercicio fiscal 2021 el cual incluye los tipos de impuestos siguientes



**SAN  
ANDRÉS  
CHOLULA**

H. AYUNTAMIENTO 2018-2021

**VALORES  
QUE HACEN  
GOBIERNO**

**MUNICIPIO DE SAN ANDRES CHOLULA PUEBLA  
NOTAS A LOS ESTADOS FINANCIEROS JULIO 2021**

CONCEPTO	2021	2020
Impuestos sobre los Ingresos	\$ 1,379,584.00	\$ 692,550.00
Impuestos sobre el Patrimonio	\$ 13,094,581.00	\$ 9,503,403.00
Accesorios de Impuestos	\$ 1,061,722.00	\$ 557,983.00
<b>TOTAL</b>	<b>\$ 15,535,887.00</b>	<b>\$ 10,753,936.00</b>

**Derechos**

Son las contribuciones establecidas en Ley por el uso o aprovechamiento de los bienes del dominio público, así como por recibir servicios que presta el Estado en sus funciones de derecho público, excepto cuando se presten por organismos descentralizados u órganos desconcentrados cuando en este último caso, se trate de contraprestaciones que no se encuentren previstas en las Leyes Fiscales respectivas. También son derechos las contribuciones a cargo de los organismos públicos descentralizados por prestar servicios exclusivos del Estado.

Por este concepto el Municipio de San Andrés Cholula Puebla recaudó al 31 de Julio de 2021, la cantidad de \$ 10,159,497.12 integrándose como sigue

CONCEPTO	2021	2020
Derechos por el Uso o Goce, Aprovechamiento, explotación de Bienes de Dominio Publico	\$ 372.00	\$ 2,250.00
Derechos por Prestación de Servicios	\$ 8,207,768.03	\$ 9,879,176.00
Accesorios de Derechos	\$ 405,089.09	\$ 228,726.00
Otros derechos	\$ 1,546,268.00	\$ 1,605,988.00
<b>TOTAL</b>	<b>\$ 10,159,497.12</b>	<b>\$ 11,716,140.00</b>

**PRODUCTOS**

Son contraprestaciones por los servicios que presta el Estado en sus Funciones de Derecho Privado, así como por el uso, aprovechamiento, o enajenación de Bienes del Dominio privado

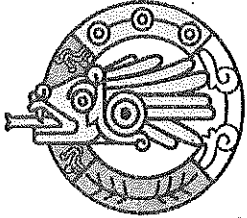
En este rubro se recaudó la cantidad de \$ 438,603.21 de los cuales por el

Espacios en Portales y Áreas Municipales \$ 62,110.00

Por concepto de Venta de Formatos Oficiales \$ 203,317.00

Por concepto de Venta de bases de licitación \$ 5,000.00 y

Por intereses Bancarios \$ 168,176.21



**SAN  
ANDRÉS  
CHOLULA**

H. AYUNTAMIENTO 2018-2021

**VALORES  
QUE HACEN  
GOBIERNO**

**MUNICIPIO DE SAN ANDRES CHOLULA PUEBLA  
NOTAS A LOS ESTADOS FINANCIEROS JULIO 2021**

**APROVECHAMIENTOS**

Son los ingresos que percibe el Estado por funciones de derecho público distintos de las contribuciones, de los ingresos derivados de financiamientos y de los que obtengan los organismos descentralizados y las empresas de participación estatal.

En este rubro se recaudó la cantidad de \$ 1,466,144.03 los cuales están conformados por los siguientes conceptos:

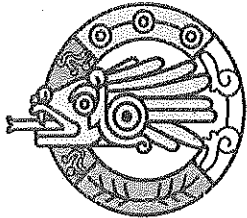
CONCEPTO	2021	2020
Multas	\$ 1,349,917.00	\$ 1,119,598.00
Indemnizaciones	\$ 9,865.00	
Otros Aprovechamientos	\$ 106,362.03	\$ 274,027.93
<b>TOTAL</b>	<b>\$ 1,466,144.03</b>	<b>\$ 1,393,625.93</b>

**Participaciones, Aportaciones, Convenios, Transferencias, Asignaciones, Subsidios , Incentivos Derivados de la Colaboración Fiscal**

**Participaciones, Aportaciones, Convenios e Incentivos Fiscales**

Son los recursos recibidos en concepto de participaciones y aportaciones por las entidades federativas y los municipios. Incluye los recursos que se reciben y están destinados a la ejecución de programas federales y estatales a través de las entidades federativas mediante la reasignación de responsabilidades y recursos presupuestarios, en los términos de los convenios que se celebren. En este rubro se recibió la cantidad de \$ 31,247,072.64 integrados de la siguiente manera:

CONCEPTO	2021	2020
Participaciones	\$ 19,257,341.22	\$ 15,426,118.79
Aportaciones	\$ 11,989,731.42	\$ 11,715,881.97
Convenios		
Incentivos derivados de la Colaboración fiscal		
<b>TOTAL</b>	<b>\$ 31,247,072.64</b>	<b>\$ 27,142,000.76</b>



**SAN  
ANDRÉS  
CHOLULA**

H. AYUNTAMIENTO 2018-2021

**VALORES  
QUE HACEN  
GOBIERNO**

**MUNICIPIO DE SAN ANDRES CHOLULA PUEBLA  
NOTAS A LOS ESTADOS FINANCIEROS JULIO 2021**

**PARTICIPACIONES**

Las Participaciones recibidas se encuentran integradas de la siguiente manera:

CONCEPTO	2021	2020
Fondo General de Participaciones	\$ 18,028,350.68	\$ 10,096,733.45
Fondo de Fiscalización y Recaudación	\$ 994,534.46	\$ 934,023.82
Fondo de Compensación	\$ 80,096.81	\$ 63,828.52
Fondo de Fiscalización		
Fondo Municipal del Impuesto a la venta de Gasolinas y Diesel	\$ 153,183.27	\$ 132,978.99
Fondo de Extracción de Hidrocarburos		\$ 2,406.25
Recaudación de Impuesto Sobre la Renta	\$ 1,176.00	\$ 127,558.00
Fondo de Estabilización de los Ingresos de las Entidades Federativas		\$ 4,068,589.76
<b>TOTAL</b>	<b>\$ 19,257,341.22</b>	<b>\$ 15,426,118.79</b>

**APORTACIONES**

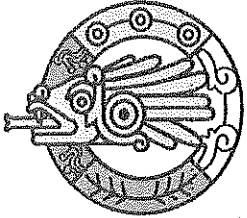
Las Aportaciones recibidas se encuentran integradas de la siguiente manera:

CONCEPTO	2021	2020
FISM-DF		
FORTAMUN-DF		
FONDO DE APORTACIONES PARA LA SEGURIDAD PUBLICA DE LOS ESTADO Y DEL DISTRITO FEDERAL		
FONDO DE APORTACIONES PARA LA INFRAESTRUCTURA SOCIAL	\$ 3,566,598.50	\$ 3,610,693.30
FONDO DE APORTACIONES PARA EL FORTALECIMIENTO DE LOS MUNICIPIOS	\$ 8,423,132.92	\$ 8,105,188.67
<b>TOTAL</b>	<b>\$ 11,989,731.42</b>	<b>\$ 11,715,881.97</b>

**CONVENIOS**

Al 31 de Julio de 2021 el rubro de Convenios se encuentra integrado de la siguiente Manera.

CONCEPTO	2021	2020
Otros Convenios Y Subsidios		
<b>TOTAL</b>		



**SAN  
ANDRÉS  
CHOLULA**

H. AYUNTAMIENTO 2018-2021

**VALORES  
QUE HACEN  
GOBIERNO**

**MUNICIPIO DE SAN ANDRES CHOLULA PUEBLA  
NOTAS A LOS ESTADOS FINANCIEROS JULIO 2021**

**OTROS INGRESOS Y BENEFICIOS**

En este concepto al 31 de Julio de 2021 se tiene un monto registrado de \$ 0.00 que se integran por diversos conceptos no considerados en los rubros anteriores, como rendimientos financieros e ingresos extraordinarios

**GASTOS Y OTRAS PÉRDIDAS**

**Gastos de funcionamiento**

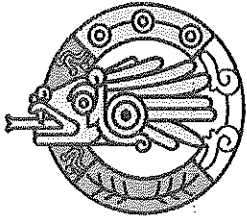
Son erogaciones necesarias para el buen funcionamiento de las unidades administrativas del Municipio de San Andrés Cholula Puebla en el cual se erogó la cantidad de \$ 34,428,204.82 comprende el importe del gasto por servicios personales, materiales, suministros y servicios generales no personales, necesarios para el funcionamiento del ente público y se conforman por los siguientes conceptos

CONCEPTO	2021	2020
Servicios Personales	\$ 16,715,302.97	\$ 17,533,280.75
Materiales y Suministros	\$ 7,502,015.61	\$ 5,378,422.22
Servicios Generales	\$ 10,210,886.24	\$ 7,970,013.82
<b>TOTAL</b>	<b>\$ 34,428,204.82</b>	<b>\$ 30,881,716.79</b>

**SERVICIOS PERSONALES**

Agrupar las remuneraciones del personal al servicio de los entes públicos, tales como: sueldos, salarios, dietas, honorarios asimilables al salario, prestaciones y gastos de seguridad social, obligaciones laborales y otras prestaciones derivadas de una relación laboral; pudiendo ser de carácter permanente o transitorio y está conformado por los siguientes conceptos:

CONCEPTO	2021	2020
Remuneraciones al Personal de carácter Permanente	\$ 15,370,664.20	\$ 15,540,483.51
Remuneraciones al Personal de Carácter Transitorio		
Remuneraciones adicionales y Especiales	\$ 270,633.89	\$ 269,657.50
Seguridad Social		
Otras prestaciones Sociales y económicas	\$ 1,071,004.88	\$ 1,723,139.74
Pago de estímulos a Servidores públicos	\$ 3,000.00	
<b>TOTAL</b>	<b>\$ 16,715,302.97</b>	<b>\$ 17,533,280.75</b>



**SAN  
ANDRÉS  
CHOLULA**

H. AYUNTAMIENTO 2018-2021

**VALORES  
QUE HACEN  
GOBIERNO**

**MUNICIPIO DE SAN ANDRÉS CHOLULA PUEBLA  
NOTAS A LOS ESTADOS FINANCIEROS JULIO 2021**

**Materiales y Suministros**

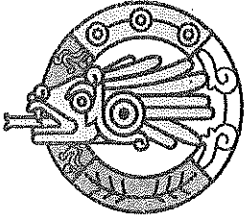
Agrupar las asignaciones destinadas a la adquisición de toda clase de insumos y suministros requeridos para la prestación de bienes y servicios y para el desempeño de las actividades administrativas. Se encuentra integrado por los siguientes conceptos:

CONCEPTO	2021	2020
Materiales de Administración, Emisión de Documentos y Artículos oficiales	\$ 626,494.49	\$ 227,723.39
Alimentos Y Utensilios	\$ 142,562.59	\$ 91,762.68
Materias Primas Y Materiales De Producción Y Comercialización		
Materiales Y Artículos De Construcción Y Reparación	\$ 905,222.25	\$ 413,863.47
Productos Químicos, Farmacéuticos Y De Laboratorio	\$ 1,522,590.30	\$ 1,310,726.00
Combustibles, Lubricantes Y Aditivos	\$ 2,677,642.79	\$ 1,308,887.99
Vestuario, Blancos, Prendas De Protección Y Artículos Deportivos	\$ 1,112,323.60	\$ 1,567,748.12
Materiales Y Suministros Para Seguridad	\$ 25,415.60	
Herramientas, Refacciones Y Accesorios Menores	\$ 489,763.99	\$ 457,710.57
<b>TOTAL</b>	<b>\$ 7,502,015.61</b>	<b>\$ 5,378,422.22</b>

**SERVICIOS GENERALES**

Son las asignaciones destinadas a cubrir el costo de todo tipo de servicios que se contraten con particulares o instituciones del propio sector público; así como los servicios oficiales requeridos para el desempeño de actividades vinculadas con la función pública. Se encuentra integrado por los siguientes conceptos

CONCEPTO	2021	2020
Servicios Básicos	\$ 3,239,328.87	\$ 2,994,771.35
Servicios De Arrendamiento	\$ 590,299.83	\$ 426,247.42
Servicios Profesionales, Científicos Técnicos Y Otros Servicios	\$ 2,029,415.40	\$ 1,234,081.41
Servicios Financieros, Bancarios Y Comerciales	\$ 84,658.15	\$ 70,882.49
Servicios De Instalación, Reparación, Mantenimiento Y Conservación	\$ 2,745,481.69	\$ 1,218,118.53
Servicios De Comunicación Social Y Publicidad	\$ 232,462.66	\$ 603,102.00
Servicios De Traslado Y Viáticos	\$ 4,868.92	\$ 25.00
Servicios Oficiales	\$ 307,055.05	\$ 68,946.90
Otros Servicios Generales	\$ 977,315.67	\$ 1,353,838.72
<b>TOTAL</b>	<b>\$ 10,210,886.24</b>	<b>\$ 7,970,013.82</b>



**SAN  
ANDRÉS  
CHOLULA**

H. AYUNTAMIENTO 2018-2021

**VALORES  
QUE HACEN  
GOBIERNO**

**MUNICIPIO DE SAN ANDRÉS CHOLULA PUEBLA  
NOTAS A LOS ESTADOS FINANCIEROS JULIO 2021**

**Transferencias, Asignaciones, Subsidios y otras Ayudas**

Son las asignaciones destinadas en forma directa o indirecta a los sectores público, privado y externo, organismos y empresas paraestatales y apoyos como parte de su política económica y social, de acuerdo con las estrategias y prioridades de desarrollo para el sostenimiento y desempeño de sus actividades. Las erogaciones por este concepto son las siguientes

CONCEPTO	2021	2020
Subsidios Y Subvenciones	\$ 529,951.00	\$ 222,385.00
Ayudas Sociales	\$ 16,359,588.58	\$ 10,761,121.53
Donativos		
<b>TOTAL</b>	<b>\$ 16,889,539.58</b>	<b>\$ 10,983,506.53</b>

**INVERSION PÚBLICA**

La inversión Pública no Capitalizable comprende la transferencia de inversión Pública a otros entes Públicos, el importe destinado a construcción y/o conservación de obras, proyectos productivos, acciones de fomento y en general a todos aquellos gastos destinados a aumentar, conservar y mejorar el Patrimonio.

El importe de Inversión Pública no Capitalizable al 31 de Julio de 2021 asciende a la cantidad de; \$ 803,906.20

**III) NOTAS AL ESTADO DE VARIACION EN LA HACIENDA PUBLICA**


Este estado tiene por finalidad mostrar los cambios que sufrieron los distintos elementos que componen la Hacienda Pública/Patrimonio del Municipio de San Andrés Cholula Puebla, entre 01 al 31 de Julio de 2021. Además de mostrar esas variaciones busca explicar y analizar cada una de ellas.

**PATRIMONIO**

En esta cuenta se presentaron los siguientes saldos:

CONCEPTO	2021	2020
Patrimonio contribuido	\$ 925,820,399.89	\$ 925,820,399.89
Actualización de la Hacienda Publica		
Patrimonio Generado	\$ 743,952,903.89	\$ 580,763,606.62
Resultado del ejercicio Ahorro/Desahorro	\$ 166,675,347.76	\$ 140,954,146.10
Resultado de ejercicios anteriores	\$ 626,381.64	\$ - 181,146.79
<b>TOTAL</b>	<b>\$ 1,837,075,033.18</b>	<b>\$ 1,647,357,005.82</b>





**SAN  
ANDRÉS  
CHOLULA**

H. AYUNTAMIENTO 2018-2021

**VALORES  
QUE HACEN  
GOBIERNO**

**MUNICIPIO DE SAN ANDRES CHOLULA PUEBLA  
NOTAS A LOS ESTADOS FINANCIEROS JULIO 2021**

Respecto de la cuenta Hacienda Pública/Patrimonio, la cual se integra por los conceptos de Hacienda Pública Patrimonio Contribuido y por el Resultado de Ejercicios Anteriores/Hacienda Pública y Patrimonio Generado, los saldos de la cuenta de patrimonio se integran por los siguientes conceptos

**Patrimonio Contribuido**

Se compone de las aportaciones con fines permanentes del sector privado, público y externo que incrementan al Patrimonio del Ente Público, así como los efectos identificables y cuantificables que le afecten, y al 31 de Julio de 2021 presenta el siguiente saldo

CONCEPTO	2021	2020
Aportación	\$ 925,820,399.89	\$ 925,820,399.89

**Patrimonio Generado**

Corresponde a la suma de los resultados de la gestión de ejercicios anteriores, incluyendo las aplicadas a reservas, resultado del ejercicio corriente y los eventos identificables y cuantificables que le afectan, y al 30 de Junio de 2021 presenta el siguiente saldo

CONCEPTO	2021	2020
Resultado de Ejercicios Anteriores	\$ 626,381.64	\$ - 181,146.79

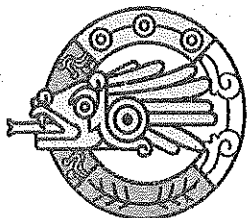
**IV) NOTAS AL ESTADO DE FLUJOS DE EFECTIVO**

La finalidad de este estado es proveer de información sobre los flujos de efectivo del ente público, identificando las fuentes de entradas y salidas de recursos, clasificadas por actividades de operación, de inversión y de financiamiento.

Proporciona una base para evaluar la capacidad de conversión en efectivo del Municipio.

EL análisis de los saldos inicial y final que figuran en la última parte del Estado de Flujo de Efectivo en la cuenta de efectivo y equivalentes es como sigue  
notas

CONCEPTO	2021	2020
Efectivo	\$ 52,725.71	\$ 102,725.71
Bancos/Tesorería	\$ 29,919,971.85	\$ 26,656,356.79
Depósitos de terceros en Garantía y/o Administración		
Inversiones Temporales (hasta 3 meses)		\$ 806,119.62
<b>TOTAL</b>	<b>\$ 29,972,697.56</b>	<b>\$ 27,565,202.12</b>



**SAN  
ANDRÉS  
CHOLULA**

H. AYUNTAMIENTO 2018-2021

**VALORES  
QUE HACEN  
GOBIERNO**

**MUNICIPIO DE SAN ANDRÉS CHOLULA PUEBLA  
NOTAS A LOS ESTADOS FINANCIEROS JULIO 2021**

**ADQUISICIÓN DE BIENES MUEBLES E INMUEBLES**

Durante el periodo del 01 al 31 de Julio de 2021, se adquirieron bienes muebles por un importe de \$ 108,577.74, los cuales se detallan a continuación

CONCEPTO	2021	2020
MOBILIARIO Y EQUIPO DE ADMINISTRACIÓN	\$ 19,950.00	\$ 88,159.54
MOBILIARIO Y EQUIPO EDUCACIONAL Y RECREATIVO		
EQUIPO E INSTRUMENTAL MÉDICO Y DE LABORATORIO		
VEHÍCULOS Y EQUIPO DE TRANSPORTE		
EQUIPO DE DEFENSA Y SEGURIDAD		
MAQUINARIA, OTROS EQUIPOS Y HERRAMIENTAS	\$ 88,627.74	\$ 22,193,189.78
<b>TOTAL</b>	<b>\$ 108,577.74</b>	<b>\$ 22,281,349.32</b>

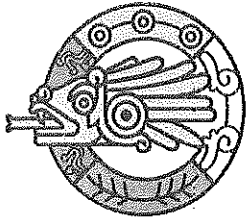
En el periodo del 01 al 31 de Julio de 2021, se han registrado en el rubro de bienes inmuebles, los montos y conceptos, como se muestra en el siguiente cuadro

CONCEPTO	2021	2020
Terrenos		\$ 48,003,779.50
Construcciones En Proceso En Bienes De Dominio Publico	\$ 2,638,037.80	\$ 383,602.91
Construcciones En Proceso En Bienes Propios		

En el rubro de otras partidas de inversión se considera los activos intangibles, los cuales el importe al 31 de Julio de 2021 asciende a la cantidad de \$ 0.00

**b) Notas de memoria (Cuentas de Orden)**

Las cuentas de orden se utilizan para registrar movimientos de valores que no afectan o modifican la situación financiera del Municipio de San Andrés Cholula Puebla, sin embargo, su incorporación en los libros es necesaria con la finalidad de recordatorio contable, de control y en general sobre los aspectos administrativos o bien para consignar los derechos o responsabilidades contingentes que puedan o no presentarse en el futuro.



**SAN  
ANDRÉS  
CHOLULA**

EL AYUNTAMIENTO 2018-2021

**VALORES  
QUE HACEN  
GOBIERNO**

**MUNICIPIO DE SAN ANDRES CHOLULA PUEBLA  
NOTAS A LOS ESTADOS FINANCIEROS JULIO 2021**

Cuentas de orden contables.

CONCEPTO	IMPORTE
Otras Cuentas de Orden	\$ 773,477,425.39

**CUENTAS DE ORDEN PRESUPUESTARIAS**

Muestran las diferentes etapas de los recursos presupuestarios en un ejercicio fiscal, de conformidad con los presupuestos aprobados en las Leyes de Ingresos y Egresos vigentes

CONCEPTO	IMPORTE
Ley de Ingresos estimada	\$ 800,000,000.00
Ley de Ingresos por Ejecutar	\$ 304,634,319.03
Modificaciones a la Ley de Ingresos estimada	\$ 2,896,351.54
Ley de Ingresos Devengada	\$ 498,262,032.51
Ley de Ingresos Recaudada	\$ 498,262,032.51


En ese mismo contexto existen las cuentas del presupuesto de egresos.

CONCEPTO	IMPORTE
Presupuesto de Egresos Aprobado	\$ 800,000,000.00
Modificaciones al Presupuesto de Egresos	\$ 30,079,388.63
Presupuesto de Egresos Comprometido	\$ 381,540,799.61
Presupuesto de Egresos Devengado	\$ 374,825,606.76
Presupuesto de Egresos Ejercido	\$ 343,738,935.00
Presupuesto de Egresos Pagado	\$ 343,738,935.00

**e) Notas de Gestión Administrativa**

**1) Introducción**

De conformidad con lo que establece la Ley General de Contabilidad Gubernamental y los lineamientos emitidos por el Consejo Nacional de Armonización Contable (CONAC) y demás disposiciones que establezcan las leyes que tienen injerencia en la instancia de los Municipios, en relación a lo antes citado, el Municipio de San Andrés Cholula Puebla; emite los estados financieros correspondientes a la Cuenta Pública del Ejercicio 2021.



**SAN  
ANDRÉS  
CHOLULA**  
H. AYUNTAMIENTO 2018-2021

**VALORES  
QUE HACEN  
GOBIERNO**

## **MUNICIPIO DE SAN ANDRÉS CHOLULA PUEBLA NOTAS A LOS ESTADOS FINANCIEROS JULIO 2021**

Los documentos expresan las transacciones y operaciones económicas realizadas por el Municipio de acuerdo a las principales políticas mediante los cuales fueron elaborados, para una mayor comprensión se anexan las notas que amplían el panorama dentro del cual se generan los datos.

Con el mismo fin, a continuación, se presenta una breve descripción de la estructura y el contenido de la Información financiera que integra la cuenta pública del Municipio de San Andrés Cholula Puebla al 31 de Julio de 2021.

Información contable.

Estado de Situación Financiera. - Se conforma de la información financiera acumulable en los tres rubros de mayor importancia Activo, pasivo y patrimonio.

Estado de Actividades. - Tiene como fin informar sobre las variaciones totales del patrimonio durante un periodo, proporcionando datos relevantes sobre el resultado de las transacciones que afectan o modifican el patrimonio del Municipio.

Estado de Variaciones en la Hacienda Pública. - incluye las principales modificaciones que afectaron al rubro de la hacienda pública.

Estado de Cambios en la Situación Financiera. - informa sobre el origen y la aplicación de los recursos del Municipio.

Estado de Flujos de Efectivo. - refleja los principales cambios ocurridos en la estructura del resultado financiero del Municipio, así como los recursos generados o utilizados en su operación.

Estado Analítico del Activo. - muestra el comportamiento de los fondos, valores, derechos y bienes debidamente identificados y cuantificados en términos monetarios de los que se disponen desde principio a fin del periodo

Estado Analítico de la Deuda y Otros Pasivos. - su finalidad es mostrar las obligaciones insolutas del Municipio al inicio y al fin de cada periodo derivadas del endeudamiento interno y externo.

Informe sobre Pasivos Contingentes. - consideran obligaciones que tienen su origen en hechos específicos e independientes del pasado que en el futuro puedan ocurrir o no.



**SAN  
ANDRÉS  
CHOLULA**  
G. AYUNTAMIENTO 2018-2021

**VALORES  
QUE HACEN  
GOBIERNO**

## **MUNICIPIO DE SAN ANDRES CHOLULA PUEBLA NOTAS A LOS ESTADOS FINANCIEROS JULIO 2021**

### **INFORMACIÓN PRESUPUESTARIA**

Estado Analítico de Ingresos. - muestra la distribución de los ingresos del municipio de acuerdo a los distintos grados de desagregación que presenta el clasificador por rubro de ingresos.

Estado Analítico del Ejercicio del Presupuesto de Egresos. - muestra los movimientos y la situación de cada cuenta de las diversas clasificaciones de acuerdo con los grados de desagregación de las mismas que se requiera.

### **INFORMACION PROGRAMATICA**

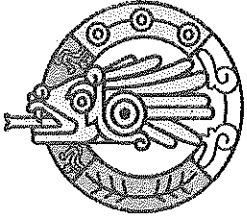
Gasto por Categoría Programática. - muestra a una fecha determinada del ejercicio del presupuesto de egresos, el destino y finalidad de los recursos públicos destinados a programas, proyectos de inversión y actividades específicas.

#### **2.- Autorización e Historia**

San Andrés Cholula es un municipio en el estado mexicano de Puebla, localizado en la región centro-occidental del mismo. La cabecera municipal, del mismo nombre que el municipio, está localizada a aproximadamente 8 km al poniente o al oeste de la capital del estado. Existen dos versiones acerca de la procedencia del nombre náhuatl "Cholula". La primera afirma que proviene de chololli, que significa "fugitivo" o "que huye" y el sufijo -lan que indica un lugar.<sup>6</sup> La segunda versión afirma que proviene del verbo chololoa, que significa "correr el agua".<sup>7</sup> A partir de estas dos hipótesis se puede decir que el significado de Cholula es ya sea "lugar de los que huyeron", en posible referencia a la migración tolteca-chichimeca que arribó a Cholula alrededor del año 1000 de la era cristiana; o bien "lugar donde corre el agua". El nombre de «San Andrés» fue añadido a la llegada de los españoles en honor al santo patrono designado para la ciudad, Andrés Apóstol San Andrés Cholula, con una extensión de 62 km<sup>2</sup>, se localiza en el Valle de Puebla-Tlaxcala.

#### **Organización y objeto social**

Construir un Gobierno Municipal socialmente responsable con la identidad, que cuide el crecimiento urbano, respetando la cultura y recursos naturales, así como fortaleciendo los lazos entre población y gobierno con principios y valores que magnifiquen la dignidad del ser humano, respetando los usos y costumbres, cercano y sensible, que promueva los valores, comprometido con el desarrollo y bienestar social.



**SAN  
ANDRÉS  
CHOLULA**  
EL AYUNTAMIENTO 2018-2021

**VALORES  
QUE HACEN  
GOBIERNO**

## **MUNICIPIO DE SAN ANDRÉS CHOLULA PUEBLA NOTAS A LOS ESTADOS FINANCIEROS JULIO 2021**

### **Visión**

Ser un Gobierno transparente, ético y profesional, cercano a la gente, humanista, comprometido con la transversalidad en el desarrollo social y económico con nuevas formas de ser y hacer gobierno basado en la honestidad y el amor a San Andrés Cholula, conjugando la cosmovisión de un legado ancestral con la multiculturalidad contemporánea, libre de violencia e incluyente, con un alta calidad humana que favorezca la igualdad, equidad y desarrollo de oportunidades y bienestar social para todos sus pobladores, referente nacional e internacional al término de esta administración.

### **Valores**

Respeto

Amor.

Libertad

Justicia


Tolerancia equidad honestidad

Solidaridad paz responsabilidad

### **REGIMEN JURIDICO**

Persona Moral con Fines No Lucrativos

Con las obligaciones fiscales Federales de Retenedor de ISR, por los conceptos de Sueldos y Salarios, Arrendamiento y Honorarios Profesionales, y estatal de pago del Impuesto sobre Erogaciones por Remuneraciones al Trabajo Personal.



**SAN  
ANDRÉS  
CHOLULA**

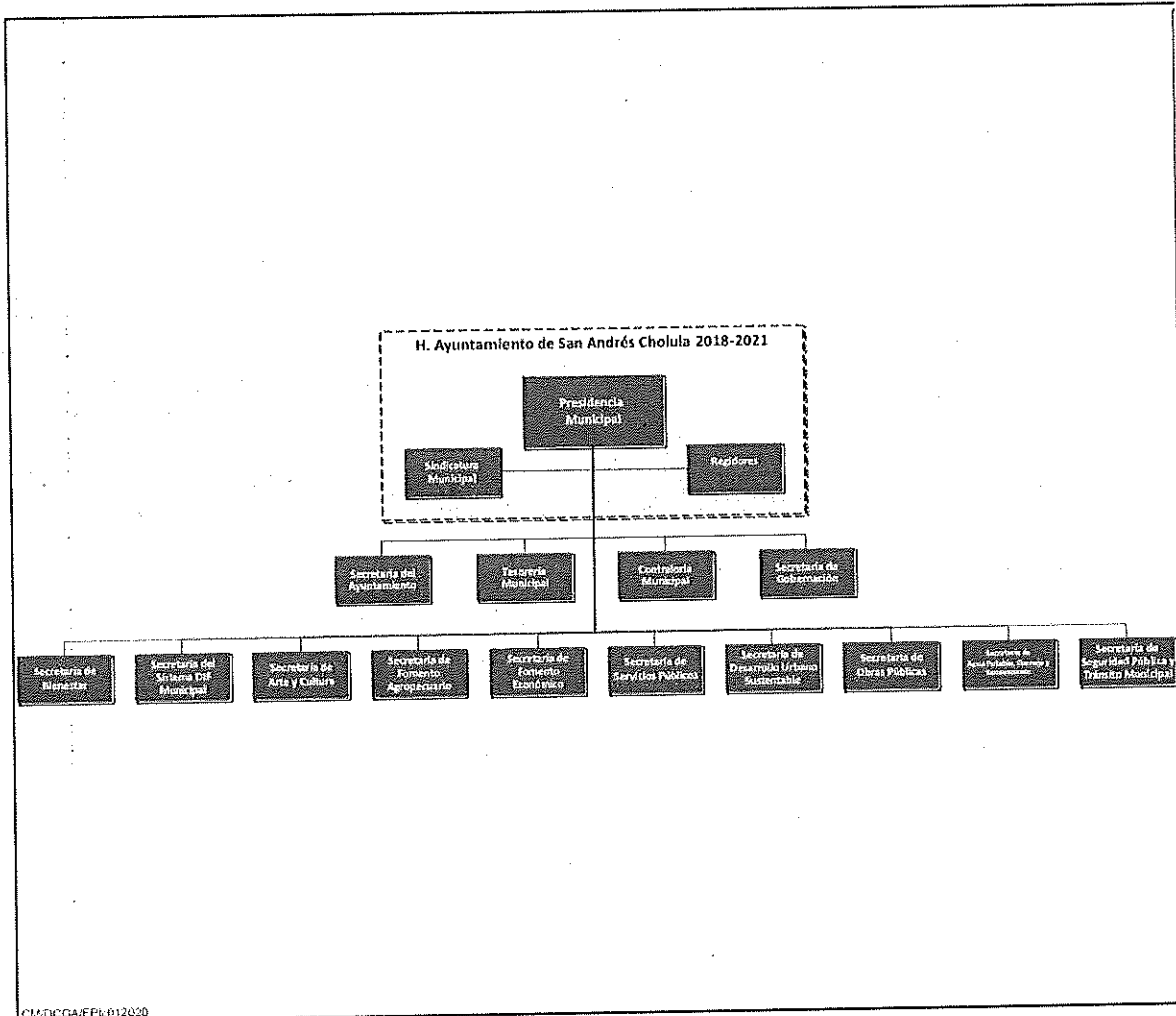
EL AYUNTAMIENTO 2018-2021

**VALORES  
QUE HACEN  
GOBIERNO**

**MUNICIPIO DE SAN ANDRES CHOLULA PUEBLA  
NOTAS A LOS ESTADOS FINANCIEROS JULIO 2021**

**Estructura Organizacional**

La Estructura Organizacional Básica del Municipio de San Andrés Cholula Puebla es la Siguiente:



CM/DCA/FF/LE/012020

**BASES DE PREPARACION DE ESTADOS FINANCIEROS**

Los estados financieros y la información emanada de la contabilidad, se sujeta a criterios de utilidad, confiabilidad, relevancia, comprensibilidad y de comparación, así como a otros atributos asociados a cada uno de ellos, como oportunidad, veracidad, representatividad, objetividad, suficiencia, e importancia relativa, con el fin de alcanzar la modernización y armonización que la Ley General de Contabilidad Gubernamental determina.



**SAN  
ANDRÉS  
CHOLULA**

H. AYUNTAMIENTO 2018-2021

**VALORES  
QUE HACEN  
GOBIERNO**

**MUNICIPIO DE SAN ANDRES CHOLULA PUEBLA  
NOTAS A LOS ESTADOS FINANCIEROS JULIO 2021**

Los registros se efectúan considerando la base acumulativa para la integración de la información presupuestaria y contable. La contabilización de las transacciones de gasto se hace conforme a la fecha de su realización, independientemente de la de su pago y la del ingreso se registra cuando existe jurídicamente el derecho de cobro.

El sistema de Armonización y contabilidad Gubernamental facilita el reconocimiento de las operaciones de ingresos, gastos, activos, pasivos y patrimoniales.

Los Estados Financieros están apegados a las Normas de Información Financiera, Ley General de Contabilidad Gubernamental, Marco Conceptual de Contabilidad Gubernamental, Manual de Contabilidad Gubernamental y Medidas de Racionalidad, Disciplina y Eficiencia del Gasto Público.

**POLITICAS DE CONTABILIDAD SIGNIFICATIVAS**

La información se elabora conforme a las normas, criterios y principios técnicos emitidos por la CONAC y las disposiciones legales aplicables, obedeciendo a las mejores prácticas contables.

Para la clasificación y registro de las operaciones presupuestarias y contables se alinea el Clasificador por Objeto del Gasto, Clasificador por Tipo de Gasto, Clasificador Funcional del Gasto y Clasificador por Rubro de Ingresos, y al plan de cuentas emitido por la CONAC.

**PARTES RELACIONADAS**

No se tienen partes relacionadas que ejercen influencia significativa sobre la toma de decisiones financieras y operativas.

Las notas descritas son parte integral de los Estados Financieros del Municipio de San Andrés Cholula Puebla, correspondientes a la Cuenta Pública del ejercicio comprendido del 01 al 31 de Julio de 2021.

**"Bajo protesta de decir verdad declaramos que los Estados Financieros y sus notas, son razonablemente correctos y son responsabilidad del emisor"**

  
**C. MARÍA FABIOLA KARINA PÉREZ**  
 POPOCA  
 PRESIDENTA MUNICIPAL  
 CONSTITUCIONAL  
 2018-2021  
 H. AYUNTAMIENTO SAN ANDRÉS CHOLULA PUEBLA

  
**TESORERÍA**  
 2018-2021  
 GOBIERNO MUNICIPAL CONS.  
 DE SAN ANDRÉS CHOLULA PUEBLA  
**BERNABÉ CUEVAS LUNA**  
 TESORERO MUNICIPAL

  
**LIC. GUADALUPE LOZADA VIVALDO**  
 SECRETARIA DEL AYUNTAMIENTO  
 2018-2021  
 H. AYUNTAMIENTO SAN ANDRÉS  
 CHOLULA, PUEBLA