

**EXTRACTO DE ACTA DE CABILDO
SESIÓN EXTRAORDINARIA DE FECHA 08 DE FEBRERO DE 2022
CERT/02/2022**

EL SUSCRITO, LIC. NOÉ CHANTES QUECHOL, SECRETARIO DEL H. AYUNTAMIENTO DEL MUNICIPIO DE SAN ANDRÉS CHOLULA, PUEBLA, CON FUNDAMENTO EN LO DISPUESTO POR EL ARTÍCULO 138 FRACCIONES VII Y XII INCISO A DE LA LEY ORGÁNICA MUNICIPAL: -----

----- **C E R T I F I C A** -----

QUE EN LA SESIÓN EXTRAORDINARIA DE CABILDO DE LA ADMINISTRACIÓN PÚBLICA MUNICIPAL 2021-2024, EFECTUADA A LAS DOCE HORAS CON QUINCE MINUTOS DEL DÍA OCHO DE FEBRERO DE 2022, SE DESAHOGÓ EL SIGUIENTE PUNTO: -----

“PUNTO CUATRO DEL ORDEN DEL DÍA

El **C. Secretario del Ayuntamiento**: El Punto Cuatro del Orden del Día es el análisis, discusión y en su caso, aprobación del Dictamen por el que se aprueban los Estados Financieros, Contables, Presupuestales, Programáticos y de Disciplina Financiera, correspondientes al periodo del 01 al 31 de diciembre de 2021 de conformidad con la Ley General de Contabilidad Gubernamental y Acuerdos emitidos por el Consejo Nacional de Armonización Contable, así como los movimientos presupuestales efectuados durante dicho periodo, traspasos, reducciones e incrementos y las reclasificaciones contables efectuadas en el mismo.

Una vez analizado y discutido por los Honorables Integrantes del Cabildo el presente Punto del Orden del Día, se procede a recoger la votación.

Honorables integrantes del Cabildo, quienes estén por la aprobación del Dictamen presentado, sírvanse manifestarlo levantando la mano, 14 votos a favor.

Por la negativa, 0 votos en contra.

Por la abstención, 0 votos en abstención.

En tal virtud, **se aprueba por unanimidad** el Dictamen por el que se aprueban los Estados Financieros, Contables, Presupuestales, Programáticos y de Disciplina Financiera, correspondientes al periodo del 01 al 31 de diciembre de 2021 de conformidad con la Ley General de Contabilidad Gubernamental y Acuerdos emitidos por el Consejo Nacional de Armonización Contable, así como los movimientos presupuestales efectuados durante dicho periodo, traspasos, reducciones e incrementos y las reclasificaciones contables efectuadas en el mismo.

En consecuencia y por lo anteriormente expuesto se emite el siguiente:



**EXTRACTO DE ACTA DE CABILDO
SESIÓN EXTRAORDINARIA DE FECHA 08 DE FEBRERO DE 2022
CERT/02/2022**

DICTAMEN

PRIMERO. SE APRUEBAN LOS ESTADOS FINANCIEROS, CONTABLES, PRESUPUESTALES, PROGRAMÁTICOS Y DE DISCIPLINA FINANCIERA, CORRESPONDIENTES AL PERIODO DEL 01 AL 31 DE DICIEMBRE DE 2021 DE CONFORMIDAD CON LA LEY GENERAL DE CONTABILIDAD GUBERNAMENTAL Y ACUERDOS EMITIDOS POR EL CONSEJO NACIONAL DE ARMONIZACIÓN CONTABLE.

SEGUNDO. SE APRUEBAN LOS MOVIMIENTOS PRESUPUESTALES (INCREMENTOS, REDUCCIONES, TRASPASOS Y RECLASIFICACIONES) DURANTE EL PERIODO DEL 01 AL 31 DE DICIEMBRE DE 2021.

TERCERO. SE INSTRUYE AL PRESIDENTE MUNICIPAL, PARA QUE POR CONDUCTO DE LA TESORERA MUNICIPAL SEAN REMITIDOS A LA AUDITORÍA SUPERIOR DEL ESTADO LOS ESTADOS FINANCIEROS, CONTABLES, PRESUPUESTALES, PROGRAMÁTICOS Y DE DISCIPLINA FINANCIERA, CORRESPONDIENTES AL PERIODO DEL 01 AL 31 DE DICIEMBRE DE 2021 DE CONFORMIDAD CON LA LEY GENERAL DE CONTABILIDAD GUBERNAMENTAL Y ACUERDOS EMITIDOS POR EL CONSEJO NACIONAL DE ARMONIZACIÓN CONTABLE, ASÍ COMO LOS MOVIMIENTOS PRESUPUESTALES EFECTUADOS DURANTE DICHO PERIODO, TRASPASOS, REDUCCIONES E INCREMENTOS Y LAS RECLASIFICACIONES CONTABLES EFECTUADAS EN EL MISMO.”

PARA LOS USOS Y FINES LEGALES A QUE HAYA LUGAR, SE EXPIDE LA PRESENTE CERTIFICACIÓN, EN EXTRACTO, EN EL MUNICIPIO DE SAN ANDRÉS CHOLULA, PUEBLA, A LOS NUEVE DÍAS DEL MES DE FEBRERO DE DOS MIL VEINTIDÓS. DOY FE. -----

ATENTAMENTE



**San Andrés
CHOLULA**
Ayuntamiento
2021-2024

SECRETARÍA DEL AYUNTAMIENTO
ADMINISTRACIÓN 2021-2024
012/SA YTO/V41M/ETP

**C. NOÉ CHANTES QUECHOL.
SECRETARIO DEL AYUNTAMIENTO.**

Dr. Salvador Sánchez Ruiz

Despacho Financiero y Auditoría
Primera Cerrada del Risco No. 11311 Colonia Barrio de San Juan
Junta Auxiliar de San Francisco Totimehuacán, Pue. C.P. 72595
Cel. 22 227044 12
e-mail: salvadorsanchezruiz@outlook.com

Integrantes de la red nacional de:

**CONFEDERACIÓN
AUDITORES
MEXICO**
Miembro de Confeauditores España

H. Puebla de Zaragoza., a 21 de Enero de 2022

Asunto: Constancia de disposición de documentación del H. Ayuntamiento del Municipio de San Andrés Cholula, Pue., del mes de Diciembre de 2021.


**C.P.C. Francisco José Romero Serrano
Auditor Superior de la Auditoría
Superior del Estado de Puebla.
P r e s e n t e**

Dr. Salvador Sánchez Ruiz, en mi carácter de Auditor Externo del H. Ayuntamiento del Municipio de San Andrés Cholula, Pue., hago constar que el Ayuntamiento citado, ha puesto a mi disposición los Estados Financieros, Programáticos, Contables y Presupuestarios del mes de Diciembre y la documentación comprobatoria y justificativa del Ingreso y Gasto Público, para desarrollar mi trabajo de auditoría.

La presente se expide a petición de la Entidad Fiscalizada, en observación a lo dispuesto a las fracciones VIII y XI del artículo 54 y fracción V del artículo 55 de la Ley de Rendición de Cuentas y Fiscalización Superior del Estado de Puebla, numeral 4, apartado V denominado "De las obligaciones de los auditores externos" de los "Lineamientos para la Designación, Contratación, Control y Evaluación de los Auditores Externos para Dictaminar los Estados Financieros, Programáticos, Contables y Presupuestarios de las Entidades Fiscalizadas, por el Ejercicio Fiscal 2021" y el contrato de la prestación de los servicios de auditoría que celebré con el Municipio mencionado.

Sin más por el momento, agradezco la atención prestada para los efectos legales que correspondan.

A t e n t a m e n t e


Dr. Salvador Sánchez Ruiz
Registro ASE-044/21

MUNICIPIO DE SAN ANDRÉS CHOLULA PUEBLA

ESTADO DE ACTIVIDADES
Del 1 de Enero al 31 de Diciembre de 2021 y 2020
(Cifras en pesos)

	2021	2020
INGRESOS Y OTROS BENEFICIOS		
INGRESOS DE GESTIÓN	425,115,111.56	396,711,672.52
IMPUESTOS	232,842,007.00	204,830,202.00
CUOTAS Y APORTACIONES DE SEGURIDAD SOCIAL	0.00	0.00
CONTRIBUCIONES DE MEJORAS	0.00	122,158.16
DERECHOS	159,611,795.52	166,481,239.59
PRODUCTOS DE TIPO CORRIENTE	5,235,846.52	4,115,159.94
APROVECHAMIENTOS DE TIPO CORRIENTE	27,424,662.52	21,162,912.81
INGRESOS POR VENTA DE BIENES Y PRESTACIÓN DE SERVICIOS	0.00	0.00
INGRESOS NO COMP. EN LAS FRACC. DE LA LEY DE ING. CAUS. EN EJER. FISC. ANT. PEND. DE LIQ. O PAGO	0.00	0.00
PART, APORT, CONV, INCENT. DERIV. D/COLAB. FISCAL, F. DIST. DE APORT, TRANSF, ASIG, SUBS Y SUBV Y P Y JUB	380,459,785.65	411,920,162.05
PART, APORT, CONV, INCENT. DERIV. D/COLAB. FISCAL, F. DIST. DE APORT	380,459,785.65	411,920,162.05
TRANSFERENCIAS, ASIGNACIONES, SUBSIDIOS Y SUBVENCIONES Y PENSIONES Y JUBILACIONES	0.00	0.00
OTROS INGRESOS Y BENEFICIOS	713,136.00	174,829.42
INGRESOS FINANCIEROS	0.00	174,829.42
INCREMENTO POR VARIACIÓN DE INVENTARIOS	0.00	0.00
DISMINUCIÓN DEL EXCESO DE ESTIMACIONES POR PÉRDIDA O DETERIORO U OBSOLESCENCIA	0.00	0.00
DISMINUCIÓN DEL EXCESO DE PROVISIONES	0.00	0.00
OTROS INGRESOS Y BENEFICIOS VARIOS	713,136.00	0.00
TOTAL DE INGRESOS Y OTROS BENEFICIOS	806,208,033.21	808,806,663.99
GASTOS Y OTRAS PÉRDIDAS		
GASTOS DE FUNCIONAMIENTO	487,661,042.91	467,310,240.89
SERVICIOS PERSONALES	238,095,805.87	231,844,946.88
MATERIALES Y SUMINISTROS	89,347,460.15	80,262,109.31
SERVICIOS GENERALES	160,217,768.89	155,211,104.70
TRANSFERENCIAS, ASIGNACIONES, SUBSIDIOS Y OTRAS AYUDAS	108,132,361.67	132,632,641.41
TRANSFERENCIAS INTERNAS Y ASIGNACIONES AL SECTOR PÚBLICO	0.00	0.00
TRANSFERENCIAS AL RESTO DEL SECTOR PÚBLICO	0.00	0.00
SUBSIDIOS Y SUBVENCIONES	16,805,607.00	21,894,632.00
AYUDAS SOCIALES	91,326,754.67	110,738,009.41
PENSIONES Y JUBILACIONES	0.00	0.00
TRANSFERENCIAS A FIDEICOMISOS, MANDATOS Y CONTRATOS ANÁLOGOS	0.00	0.00
TRANSFERENCIAS A LA SEGURIDAD SOCIAL	0.00	0.00
DONATIVOS	0.00	0.00
TRANSFERENCIAS AL EXTERIOR	0.00	0.00
PARTICIPACIONES Y APORTACIONES	63,036.06	0.00
PARTICIPACIONES	0.00	0.00
APORTACIONES	63,036.06	0.00
CONVENIOS	0.00	0.00

MUNICIPIO DE SAN ANDRÉS CHOLULA PUEBLA

ESTADO DE ACTIVIDADES

Del 1 de Enero al 31 de Diciembre de 2021 y 2020
(Cifras en pesos)

	2021	2020
INTERESES, COMISIONES Y OTROS GASTOS DE LA DEUDA PÚBLICA	0.00	0.00
INTERESES DE LA DEUDA PÚBLICA	0.00	0.00
COMISIONES DE LA DEUDA PÚBLICA	0.00	0.00
GASTOS DE LA DEUDA PÚBLICA	0.00	0.00
COSTO POR COBERTURAS	0.00	0.00
APOYOS FINANCIEROS	0.00	0.00
OTROS GASTOS Y PÉRDIDAS EXTRAORDINARIAS	14,397,863.83	10,091,054.60
ESTIMACIONES, DEPRECIACIONES, DETERIOROS, OBSOLESCENCIAS Y AMORTIZACIONES	14,397,863.83	10,091,054.60
PROVISIONES	0.00	0.00
DISMINUCIONES DE INVENTARIOS	0.00	0.00
AUMENTO POR INSUFICIENCIA DE ESTIMACIONES POR PÉRDIDA O DETERIORO U OBSOLESCENCIA	0.00	0.00
AUMENTO POR INSUFICIENCIA DE PROVISIONES	0.00	0.00
OTROS GASTOS	0.00	0.00
INVERSIÓN PÚBLICA	41,166,283.95	35,554,018.81
INVERSIÓN PÚBLICA NO CAPITALIZABLE	41,166,283.95	35,554,018.81
TOTAL DE GASTOS Y OTRAS PÉRDIDAS	651,421,388.42	645,595,955.71
RESULTADOS DEL EJERCICIO (AHORRO/DESAHORRO).....	154,866,644.79	163,210,708.28

Bajo protesta de decir verdad declaramos que los Estados Financieros y sus notas, son razonablemente correctos y son responsabilidad del emisor.

San Andrés CHOLULA 2021-2024
PRESIDENCIA MUNICIPAL
ADMINISTRACIÓN 2021-2024
0/2/SA/1507/ETP

San Andrés CHOLULA 2021-2024
TESORERÍA MUNICIPAL
ADMINISTRACIÓN 2021-2024
0/17/TM/044/ETP

San Andrés CHOLULA 2021-2024
SECRETARÍA DEL AYUNTAMIENTO
ADMINISTRACIÓN 2021-2024
0/2/SA YTO/V41M/ETP

NOE CHINTES QUECHOL
SECRETARIO DEL AYUNTAMIENTO

MUNICIPIO DE SAN ANDRÉS CHOLULA PUEBLA

ESTADO DE SITUACIÓN FINANCIERA
Al 31 de Diciembre de 2021 y 2020
(Cifras en pesos)

	2021	2020	2021	2020
ACTIVO			PASIVO	
ACTIVO CIRCULANTE			PASIVO CIRCULANTE	
EFFECTIVO Y EQUIVALENTES	72,442,186.64	33,854,607.01	CUENTAS POR PAGAR A CORTO PLAZO	41,501,036.72
DERECHOS A RECIBIR EFECTIVO O EQUIVALENTES	320,803.44	70,613,092.86	DOCUMENTOS POR PAGAR A CORTO PLAZO	0.00
DERECHOS A RECIBIR BIENES O SERVICIOS	14,026,080.41	22,659,617.27	PORCIÓN A CORTO PLAZO DE LA DEUDA PÚBLICA A LARGO PLAZO	0.00
INVENTARIOS	0.00	0.00	TÍTULOS Y VALORES A CORTO PLAZO	0.60
ALMACENES	0.00	0.00	PASIVOS DIFERIDOS A CORTO PLAZO	15,207,409.00
ESTIMACIÓN POR PÉRDIDAS O DETERIORO DE ACTIVOS CIRCULANTES	0.00	0.00	FONDOS Y BIENES DE TERCEROS EN GARANTÍA Y/O ADMINISTRACIÓN A CORTO PLAZO	72,983.00
OTROS ACTIVOS CIRCULANTES	0.00	0.00	PROVISIONES A CORTO PLAZO	0.00
TOTAL DE ACTIVOS CIRCULANTES	86,791,070.49	127,126,617.14	OTROS PASIVOS A CORTO PLAZO	28,955,811.23
ACTIVO NO CIRCULANTE			TOTAL DE PASIVOS CIRCULANTES	85,737,239.95
INVERSIONES FINANCIERAS A LARGO PLAZO	0.00	0.00	PASIVO NO CIRCULANTE	
DERECHOS A RECIBIR EFECTIVO O EQUIVALENTES A LARGO PLAZO	6,830,378.01	6,830,378.01	CUENTAS POR PAGAR A LARGO PLAZO	0.00
BIENES INMUEBLES, INFRAESTRUCTURA Y CONSTRUCCIONES EN PROCESO	1,606,569,905.50	1,492,669,337.73	DOCUMENTOS POR PAGAR A LARGO PLAZO	0.00
BIENES MUEBLES	335,223,726.22	370,293,890.92	DEUDA PÚBLICA A LARGO PLAZO	0.00
ACTIVOS INTANGIBLES	2,405,740.76	2,405,740.78	PASIVOS DIFERIDOS A LARGO PLAZO	0.00
DEPRECIACIÓN, DETERIORO Y AMORTIZACIÓN	-120,303,120.05	-142,646,817.29	FONDOS Y BIENES DE TERCEROS EN GARANTÍA Y/O ADMINISTRACIÓN A LARGO PLAZO	0.00
ACUMULADA DE BIENES	0.00	0.00	PROVISIONES A LARGO PLAZO	0.00
ACTIVOS DIFERIDOS	0.00	0.00	TOTAL DE PASIVOS NO CIRCULANTES	0.00
ESTIMACIÓN POR PÉRDIDA O DETERIORO DE ACTIVOS NO CIRCULANTES	0.00	0.00	TOTAL DEL PASIVO.....	85,737,239.95
OTROS ACTIVOS NO CIRCULANTES	0.00	0.00	HACIENDA PÚBLICA / PATRIMONIO	
TOTAL DE ACTIVOS NO CIRCULANTES	1,830,726,630.46	1,722,351,330.15	HACIENDA PÚBLICA/PATRIMONIO CONTRIBUIDO	925,820,399.89
			APORTACIONES	925,820,399.89
			DONACIONES DE CAPITAL	0.00
			ACTUALIZACIÓN DE LA HACIENDA PÚBLICA/PATRIMONIO	0.00

MUNICIPIO DE SAN ANDRÉS CHOLULA PUEBLA

ESTADO DE SITUACIÓN FINANCIERA
Al 31 de Diciembre de 2021 y 2020
(Cifras en pesos)

	2021	2020
TOTAL DEL ACTIVO.....	1,917,517,700.95	1,849,477,947.29
TOTAL DEL PASIVO Y HACIENDA PÚBLICA/PATRIMONIO.....	1,917,517,700.95	1,849,477,947.29
HACIENDA PÚBLICA/PATRIMONIO GENERADO	905,960,061.11	743,952,903.89
RESULTADOS DEL EJERCICIO (AHORRO / DESAHORRO)	154,866,644.79	163,210,708.28
RESULTADOS DE EJERCICIOS ANTERIORES	751,093,416.32	580,742,195.61
REVALUÍOS	0.00	0.00
RESERVAS	0.00	0.00
RECTIFICACIONES DE RESULTADOS DE EJERCICIOS ANTERIORES	0.00	0.00
EXCESO O INSUFICIENCIA EN LA ACTUALIZACIÓN DE LA HACIENDA PÚBLICA/PATRIMONIO	0.00	0.00
RESULTADO POR POSICIÓN MONETARIA	0.00	0.00
RESULTADO POR TENENCIA DE ACTIVOS NO MONETARIOS	0.00	0.00
TOTAL HACIENDA PÚBLICA/PATRIMONIO.....	1,831,760,461.00	1,569,773,303.78

Bajo protesta de decir verdad declaramos que los Estados Financieros y sus notas, son razonablemente correctos y son responsabilidad de la autoridad.

San Andrés
CHOLULA
PRESIDENTE MUNICIPAL PERCINO
ADMINISTRACIÓN 2021-2024
012/PM/D87C/ETP

San Andrés
CHOLULA
SECRETARÍA MUNICIPAL
ADMINISTRACIÓN 2021-2024
012/PM/D44I/ETP

San Andrés
CHOLULA
SECRETARÍA MUNICIPAL
ADMINISTRACIÓN 2021-2024
012/PM/D87C/ETP

San Andrés
CHOLULA
SECRETARÍA MUNICIPAL
ADMINISTRACIÓN 2021-2024
012/PM/D44I/ETP

NOE CHANTES QUECHOL
SECRETARÍA DEL AYUNTAMIENTO
ADMINISTRACIÓN 2021-2024
012/SA YTO/V41M/ETP

MUNICIPIO DE SAN ANDRÉS CHOLULA PUEBLA

ESTADO DE VARIACIÓN EN LA HACIENDA PÚBLICA
Del 1 de Enero al 31 de Diciembre de 2021
(Cifras en pesos)

Concepto	Hacienda Pública/ Patrimonio Contribuido	Hacienda Pública/ Patrimonio Generado de Ejercicios Ant.	Hacienda Pública/ Patrimonio Generado del Ejercicio	Exceso o Insuficiencia en la Actualización de la Hacienda Pública / Patrimonio /	TOTAL
Hacienda Pública / Patrimonio Contribuido Neto 2020	925,820,399.89				925,820,399.89
Aportaciones	925,820,399.89				925,820,399.89
Donaciones de Capital	0.00				0.00
Actualización de la Hacienda Pública/Patrimonio	0.00				0.00
Hacienda Pública / Patrimonio Generado Neto 2020		580,742,195.61	163,210,708.28		743,952,903.89
Resultados del Ejercicio (Ahorro/Desahorro)			163,210,708.28		163,210,708.28
Resultados de Ejercicios Anteriores		580,742,195.61			580,742,195.61
Revalúos		0.00			0.00
Reservas		0.00			0.00
Rectificaciones de Resultados de Ejercicios Anteriores		0.00			0.00
Exceso o Insuficiencia en la Actualización de la Hacienda Pública/Patrimonio Neto 2020				0.00	0.00
Resultado por Posición Monetaria Monetarios				0.00	0.00
Hacienda Pública / Patrimonio Neto Final 2020	925,820,399.89	580,742,195.61	163,210,708.28	0.00	1,669,773,303.78
Cambios en la Hacienda Pública / Patrimonio Contribuido Neto 2021	0.00				0.00
Aportaciones	0.00				0.00
Donaciones de Capital	0.00				0.00
Actualización de la Hacienda Pública/Patrimonio	0.00				0.00




MUNICIPIO DE SAN ANDRÉS CHOLULA PUEBLA

ESTADO DE VARIACIÓN EN LA HACIENDA PÚBLICA
Del 1 de Enero al 31 de Diciembre de 2021
(Cifras en pesos)

Variaciones de la Hacienda Pública /	170,351,220.71	-8,344,063.49	162,007,157.22
Patrimonio Generado Neto 2021			
Resultados del Ejercicio	154,866,644.79		154,866,644.79
(Ahorro/Desahorro)			
Resultados de Ejercicios Anteriores	170,351,220.71	-163,210,708.28	7,140,512.43
Revalúos		0.00	0.00
Reservas		0.00	0.00
Rectificaciones de Resultados de		0.00	0.00
Ejercicios Anteriores			
Cambios en el Exceso o Insuficiencia en			
la Actualización de la Hacienda			
Pública/Patrimonio Neto 2021			0.00
Resultado por Posición Monetaria			0.00
Resultado por Tenencia de Activos no			0.00
Monetarios			
Hacienda Pública / Patrimonio Neto	925,820,399.89	751,093,416.32	174,726,983.57
Final 2021		154,866,644.79	1,831,780,461.00

Bajo protesta de decir verdad declaramos que los Estados Financieros y sus notas, son razonablemente correctos y son responsabilidad de la autoridad.

San Andrés
CHOLULA PUEBLA
PRESIDENCIA MUNICIPAL
ADMINISTRACIÓN PERCINO
O/21P/M/D/044/E/P

San Andrés
CHOLULA PUEBLA
TESORERÍA MUNICIPAL
ADMINISTRACIÓN PERCINO 2021-2024
O/21P/M/D/044/E/P

San Andrés
CHOLULA PUEBLA
NOE CHANTES QUECHOL
SECRETARÍA DEL AYUNTAMIENTO

SECRETARÍA DEL AYUNTAMIENTO
ADMINISTRACIÓN 2021-2024
O/21SA YTO/V41M/E/P

MUNICIPIO DE SAN ANDRÉS CHOLULA PUEBLA

ESTADO DE CAMBIOS EN LA SITUACIÓN FINANCIERA
Al 31 de Diciembre de 2021 y 2020
(Cifras en pesos)

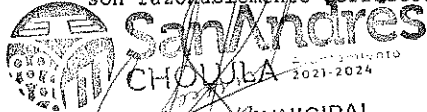
	Origen	Aplicación
ACTIVO	-	68,039,753.66
ACTIVO CIRCULANTE	40,335,546.65	-
EFECTIVO Y EQUIVALENTES	-	38,588,179.63
DERECHOS A RECIBIR EFECTIVO O EQUIVALENTES	70,292,289.42	-
DERECHOS A RECIBIR BIENES O SERVICIOS INVENTARIOS	8,631,436.86	-
ALMACENES	-	-
ESTIMACIÓN POR PÉRDIDAS O DETERIORO DE ACTIVOS CIRCULANTES	-	-
OTROS ACTIVOS CIRCULANTES	-	-
ACTIVO NO CIRCULANTE	-	108,375,300.31
INVERSIONES FINANCIERAS A LARGO PLAZO	-	-
DERECHOS A RECIBIR EFECTIVO O EQUIVALENTES A LARGO PLAZO	-	-
BIENES INMUEBLES, INFRAESTRUCTURA Y CONSTRUCCIONES EN PROCESO	-	113,900,567.77
BIENES MUEBLES	35,070,164.70	-
ACTIVOS INTANGIBLES	-	-
DEPRECIACIÓN, DETERIORO Y AMORTIZACIÓN ACUMULADA DE BIENES	-	29,544,897.24
ACTIVOS DIFERIDOS	-	-
ESTIMACIÓN POR PÉRDIDA O DETERIORO DE ACTIVOS NO CIRCULANTES	-	-
OTROS ACTIVOS NO CIRCULANTES	-	-
PASIVO	-	93,967,403.56
PASIVO CIRCULANTE	-	93,967,403.56
CUENTAS POR PAGAR A CORTO PLAZO	-	119,632,927.22
DOCUMENTOS POR PAGAR A CORTO PLAZO	-	-
PORCIÓN A CORTO PLAZO DE LA DEUDA PÚBLICA A LARGO PLAZO	-	-
TÍTULOS Y VALORES A CORTO PLAZO	-	-
PASIVOS DIFERIDOS A CORTO PLAZO	4,786,567.00	-
FONDOS Y BIENES DE TERCEROS EN GARANTÍA Y/O ADMINISTRACIÓN A CORTO PLAZO	10,644.00	-
PROVISIONES A CORTO PLAZO	-	-
OTROS PASIVOS A CORTO PLAZO	20,868,312.66	-
PASIVO NO CIRCULANTE	-	-
CUENTAS POR PAGAR A LARGO PLAZO	-	-
DOCUMENTOS POR PAGAR A LARGO PLAZO	-	-
DEUDA PÚBLICA A LARGO PLAZO	-	-
PASIVOS DIFERIDOS A LARGO PLAZO	-	-
FONDOS Y BIENES DE TERCEROS EN GARANTÍA Y/O ADMINISTRACIÓN A LARGO PLAZO	-	-
PROVISIONES A LARGO PLAZO	-	-
HACIENDA PÚBLICA/PATRIMONIO	162,007,157.22	-

MUNICIPIO DE SAN ANDRÉS CHOLULA PUEBLA

ESTADO DE CAMBIOS EN LA SITUACIÓN FINANCIERA
Al 31 de Diciembre de 2021 y 2020
(Cifras en pesos)

	Origen	Aplicación
HACIENDA PÚBLICA/PATRIMONIO CONTRIBUIDO	-	-
APORTACIONES	-	-
DONACIONES DE CAPITAL	-	-
ACTUALIZACIÓN DE LA HACIENDA PÚBLICA/PATRIMONIO	-	-
HACIENDA PÚBLICA/PATRIMONIO GENERADO	162,007,157.22	-
RESULTADOS DEL EJERCICIO (AHORRO / DESAHORRO)	-	8,344,063.49
RESULTADOS DE EJERCICIOS ANTERIORES	170,351,220.71	-
REVALÚOS	-	-
RESERVAS	-	-
RECTIFICACIONES DE RESULTADOS DE EJERCICIOS ANTERIORES	-	-
EXCESO O INSUFICIENCIA EN LA ACTUALIZACIÓN DE LA HACIENDA PÚBLICA/PATRIMONIO	-	-
RESULTADO POR POSICIÓN MONETARIA	-	-
RESULTADO POR TENENCIA DE ACTIVOS NO MONETARIOS	-	-

Bajo protesta de decir verdad declaramos que los Estados Financieros y sus notas, son razonablemente correctos y son responsabilidad del emisor.



EDMUNDO TRATERUKI PÉREZ
PRESIDENTE MUNICIPAL
ADMINISTRACIÓN 2021-2024

NALLELI ANALI SOTOS BAUTISTA
TESORERA MUNICIPAL



San Andrés
CHOLULA 2021-2024

NOE CHANTES QUECHOL
SECRETARÍA DEL AYUNTAMIENTO
ADMINISTRACIÓN 2021-2024
O/2/SA YTO/V41M/ETP

MUNICIPIO DE SAN ANDRÉS CHOLULA PUEBLA

ESTADO DE FLUJOS DE EFECTIVO
Del 1 de Enero al 31 de Diciembre de 2021 y 2020
(Cifras en pesos)

Concepto	2021	2020
FLUJOS DE EFECTIVO DE LAS ACTIVIDADES DE OPERACIÓN		
ORIGEN	805,574,897.21	808,631,834.57
IMPUESTOS	232,842,807.00	204,830,202.00
CUOTAS Y APORTACIONES DE SEGURIDAD SOCIAL	0.00	0.00
CONTRIBUCIONES DE MEJORAS	0.00	122,158.18
DERECHOS PRODUCTOS	159,611,795.52	166,481,239.59
APROVECHAMIENTOS	5,235,846.52	4,115,159.94
INGRESOS POR VENTAS DE BIENES, PRESTACIÓN DE SERVICIOS Y OTROS INGRESOS	27,424,662.52	21,162,912.81
PARTICIPACIONES, APORTACIONES, CONVENIOS, INCENTIVOS DERIV. DE LA COLAB. FISCAL Y FONDOS DIST. DE APORT	0.00	0.00
TRANSFERENCIAS, ASIGNACIONES, SUBSIDIOS Y SUBVENCIONES, Y PENSIONES Y JUBILACIONES	0.00	0.00
OTROS ORIGENES DE OPERACIÓN	0.00	0.00
APLICACIÓN	582,536,137.06	551,076,541.23
SERVICIOS PERSONALES	233,947,154.54	229,348,635.74
MATERIALES Y SUMINISTROS	87,526,585.80	66,858,634.70
SERVICIOS GENERALES	154,414,638.96	133,983,135.42
TRANSFERENCIAS INTERNAS Y ASIGNACIONES AL SECTOR PÚBLICO	0.00	0.00
TRANSFERENCIAS AL RESTO DEL SECTOR PÚBLICO	0.00	0.00
SUBSIDIOS Y SUBVENCIONES	16,642,720.00	21,857,972.00
AYUDAS SOCIALES	89,941,201.70	99,031,163.37
PENSIONES Y JUBILACIONES	0.00	0.00
TRANSFERENCIAS A FIDEICOMISOS, MANDATOS Y OTROS ANÁLOGOS	0.00	0.00
TRANSFERENCIAS A LA SEGURIDAD SOCIAL	0.00	0.00
DONATIVOS	0.00	0.00
TRANSFERENCIAS AL EXTERIOR	0.00	0.00
PARTICIPACIONES	0.00	0.00
APORTACIONES	0.00	0.00
CONVENIOS	63,836.06	0.00
OTRAS APLICACIONES DE OPERACIÓN	0.00	0.00
FLUJOS NETOS DE EFECTIVO POR ACTIVIDADES DE OPERACIÓN	223,038,760.15	257,555,293.34

MUNICIPIO DE SAN ANDRÉS CHOLULA PUEBLA

ESTADO DE FLUJOS DE EFECTIVO
Del 1 de Enero al 31 de Diciembre de 2021 y 2020
(Cifras en pesos)


Concepto	2021	2020
FLUJOS DE EFECTIVO DE LAS ACTIVIDADES DE INVERSIÓN		
ORIGEN	0.00	0.00
BIENES INMUEBLES, INFRAESTRUCTURA Y CONSTRUCCIONES EN PROCESO	0.00	0.00
BIENES MUEBLES	0.00	0.00
OTROS ORÍGENES DE INVERSIÓN	0.00	0.00
APLICACIÓN	136,169,999.75	166,556,501.43
BIENES INMUEBLES, INFRAESTRUCTURA Y CONSTRUCCIONES EN PROCESO	127,297,403.39	112,146,635.43
BIENES MUEBLES	8,872,596.36	54,409,866.00
OTRAS APLICACIONES DE INVERSIÓN	0.00	0.00
FLUJOS NETOS DE EFECTIVO POR ACTIVIDADES DE INVERSIÓN	-136,169,999.75	-166,556,501.43
FLUJOS DE EFECTIVO DE LAS ACTIVIDADES DE FINANCIAMIENTO		
ORIGEN	376,586,845.32	542,216,074.59
ENDEUDAMIENTO NETO	0.00	0.00
INTERNO	0.00	0.00
EXTERNO	0.00	0.00
OTROS ORÍGENES DE FINANCIAMIENTO	376,586,845.32	542,216,074.59
APLICACIÓN	424,867,426.09	657,356,845.25
SERVICIOS DE LA DEUDA	0.00	0.00
INTERNO	0.00	0.00
EXTERNO	0.00	0.00
OTRAS APLICACIONES DE FINANCIAMIENTO	424,867,426.09	657,356,845.25
FLUJOS NETOS DE EFECTIVO POR ACTIVIDADES DE FINANCIAMIENTO	-48,280,580.77	-115,140,770.66
TOTAL FLUJOS NETOS DE EFECTIVO	38,588,179.63	-24,141,978.75


MUNICIPIO DE SAN ANDRÉS CHOLULA PUEBLA

ESTADO DE FLUJOS DE EFECTIVO
 Del 1 de Enero al 31 de Diciembre de 2021 y 2020
 (Cifras en pesos)

Concepto	2021	2020
Incremento/Disminución Neta en el Efectivo y Equivalentes al Efectivo	38,588,179.63	-24,141,978.75
Efectivo y Equivalentes al Efectivo al Inicio del Ejercicio	33,854,007.01	57,995,985.76
Efectivo y Equivalentes al Efectivo al Final del Ejercicio	72,442,186.64	33,854,007.01

Bajo protesta de decir verdad declaramos que los Estados Financieros y sus notas, son razonablemente correctos y son responsabilidad del emisor.

 **San Andrés**
 CHOLULA Ayuntamiento
 2021-2024
 PRESIDENCIA MUNICIPAL
 EDMUNDO CHANTES QUECHOL
 ADMINISTRACIÓN EJECUTIVA
 01/27/2022


 **San Andrés**
 CHOLULA Ayuntamiento
 2021-2024
 PRESIDENCIA MUNICIPAL
 NALLELI ANASTASIOS BAUTISTA
 TESORERÍA MUNICIPAL
 01/27/2022

NOE CHANTES QUECHOL
 SECRETARIO DEL AYUNTAMIENTO


MUNICIPIO DE SAN ANDRÉS CHOLULA PUEBLA

INFORME SOBRE PASIVOS CONTINGENTES
Al 31 de Diciembre de 2021
(Cifras en pesos)


Bajo protesta de decir verdad declaramos que los Estados Financieros y sus notas,
son razonablemente correctos y son responsabilidad del emisor.

 **San Andrés**
CHOLULA Ayuntamiento
2021-2024

PRESIDENCIA MUNICIPAL
ADMINISTRACIÓN 2021-2024
EDUARDO PLATEHUAT PERCINO
PRESIDENTE MUNICIPAL
O/2/P/MD/087/E/TP

 **San Andrés**
CHOLULA Ayuntamiento
2021-2024

TESORERÍA MUNICIPAL
ADMINISTRACIÓN 2021-2024
NALLELI AYALI SANTOS
TESORERA MUNICIPAL
O/2/T/MD/044/E/TP

 **San Andrés**
CHOLULA Ayuntamiento
2021-2024

SECRETARÍA DEL AYUNTAMIENTO
ADMINISTRACIÓN 2021-2024
NOE CHANTES QUECHOL
SECRETARÍA DEL AYUNTAMIENTO
O/2/SA YTO/41M/E/TP

MUNICIPIO DE SAN ANDRÉS CHOLULA PUEBLA


ESTADO ANALÍTICO DEL ACTIVO
Del 1 de Enero al 31 de Diciembre de 2021
(Cifras en pesos)

Concepto	Saldo Inicial 1	Cargos del periodo 2	Abonos del periodo 3	Saldo final 4=(1+2-3)	Variación del periodo 5=(4-1)
ACTIVO	1,849,477,947.29	2,299,755,179.59	2,231,715,425.93	1,917,517,700.95	60,039,753.66
ACTIVO CIRCULANTE	127,126,617.14	2,105,694,016.66	2,146,029,563.31	86,791,070.49	-40,335,546.65
EFFECTIVO Y EQUIVALENTES	33,854,007.01	1,182,161,742.53	1,143,573,562.90	72,442,186.64	30,500,179.63
DERECHOS A RECIBIR EFECTIVO O EQUIVALENTES	70,613,092.06	906,570,069.36	976,862,358.78	320,803.44	-70,292,209.42
DERECHOS A RECIBIR BIENES O SERVICIOS	22,659,517.27	16,962,204.77	25,593,641.63	14,020,080.41	-8,631,436.86
INVENTARIOS	0.00	0.00	0.00	0.00	0.00
ALMACENES	0.00	0.00	0.00	0.00	0.00
ESTIMACIÓN POR PÉRDIDAS O DETERIORO DE ACTIVOS CIRCULANTES	0.00	0.00	0.00	0.00	0.00
OTROS ACTIVOS CIRCULANTES	0.00	0.00	0.00	0.00	0.00
ACTIVO NO CIRCULANTE	1,722,351,330.15	194,061,162.93	85,685,862.62	1,830,726,650.46	108,375,390.31
INVERSIONES FINANCIERAS A LARGO PLAZO	0.00	0.00	0.00	0.00	0.00
DERECHOS A RECIBIR EFECTIVO O EQUIVALENTES A LARGO PLAZO	6,830,378.01	0.00	0.00	6,830,378.01	0.00
BIENES INMUEBLES, INFRAESTRUCTURA Y CONSTRUCCIONES EN PROCESO	1,492,669,337.73	155,066,851.72	41,166,203.95	1,606,569,985.50	113,900,567.77
BIENES MUEBLES	370,293,890.92	9,445,783.17	44,515,947.87	335,223,726.22	-35,070,164.70
ACTIVOS INTANGIBLES	2,405,740.78	0.00	0.00	2,405,740.78	0.00
DEPRECIACIÓN, DETERIORO Y AMORTIZACIÓN ACUMULADA DE BIENES	-149,848,017.29	29,540,528.04	3,630.80	-120,303,120.05	29,544,897.24
ACTIVOS DIFERIDOS	0.00	0.00	0.00	0.00	0.00
ESTIMACIÓN POR PÉRDIDA O DETERIORO DE ACTIVOS NO CIRCULANTES	0.00	0.00	0.00	0.00	0.00
OTROS ACTIVOS NO CIRCULANTES	0.00	0.00	0.00	0.00	0.00

Bajo protesta de decir verdad declaramos que los Estados Financieros y sus notas, son razonablemente correctos y son responsabilidad del emisor.

MUNICIPIO DE SAN ANDRÉS CHOLULA PUEBLA

ESTADO ANALÍTICO DEL ACTIVO
Del 1 de Enero al 31 de Diciembre de 2021
(Cifras en pesos)



San Andrés
CHOLULA
Ayuntamiento
2021-2024

EDUARDO PLATEA PERCINO
PRESIDENTE DEL AYUNTAMIENTO
ADMINISTRACIÓN 2021-2024
0/2/PM/D87C/ETP



San Andrés
CHOLULA
Ayuntamiento
2021-2024

VALLELY ANÁLISIS SECRETARÍA MUNICIPAL
SECRETARÍA MUNICIPAL
ADMINISTRACIÓN 2021-2024
0/17/TM/O44I/ETP



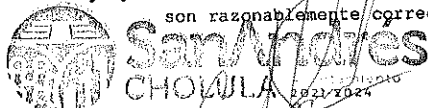
NOE CHANTES QUECHUO
SECRETARIO DEL AYUNTAMIENTO
SECRETARÍA DEL AYUNTAMIENTO
ADMINISTRACIÓN 2021-2024
0/2/SA YTO/V41M/ETP

MUNICIPIO DE SAN ANDRÉS CHOLULA PUEBLA

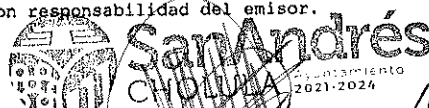
ESTADO ANALÍTICO DE LA DEUDA Y OTROS PASIVOS
Del 1 de Enero al 31 de Diciembre de 2021
(Cifras en pesos)

DENOMINACIÓN DE LAS DEUDAS	Moneda de Contratación	Institución o País Acreedor	Saldo Inicial del Periodo	Saldo Final del Periodo
DEUDA PÚBLICA				
CORTO PLAZO				
DEUDA INTERNA				
Instituciones de Crédito			0.00	0.00
Títulos y Valores			0.00	0.00
Arrendamientos financieros			0.00	0.00
DEUDA EXTERNA				
Organismos Financieros Internacionales			0.00	0.00
Deuda Bilateral			0.00	0.00
Títulos y Valores			0.00	0.00
Arrendamientos Financieros			0.00	0.00
SUBTOTAL CORTO PLAZO			0.00	0.00
LARGO PLAZO				
DEUDA INTERNA				
Instituciones de Crédito			0.00	0.00
Títulos y Valores			0.00	0.00
Arrendamientos financieros			0.00	0.00
DEUDA EXTERNA				
Organismos Financieros Internacionales			0.00	0.00
Deuda Bilateral			0.00	0.00
Títulos y Valores			0.00	0.00
Arrendamientos Financieros			0.00	0.00
SUBTOTAL LARGO PLAZO			0.00	0.00
OTROS PASIVOS			179,704,643.51	85,737,239.95
TOTAL DEUDA Y OTROS PASIVOS			179,704,643.51	85,737,239.95

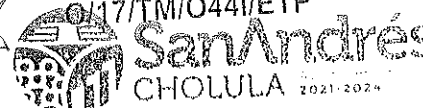
Bajo protesta de decir verdad declaramos que los Estados Financieros y sus notas, son razonablemente correctos y son responsabilidad del emisor.



PRESIDENCIA MUNICIPAL
ADMINISTRACIÓN MUNICIPAL
EDUARDO PLAZA GARCÍA
02/11/2022



TESORERÍA MUNICIPAL
NALLELY ANABALCENOS BAUTISTA
ADMINISTRACIÓN MUNICIPAL
01/17/TM/O441/ETP



NOE CHANTES QUECHO
SECRETARÍA DEL AYUNTAMIENTO
ADMINISTRACIÓN 2021-2024

MUNICIPIO DE SAN ANDRÉS CHOLULA PUEBLA

ESTADO ANALÍTICO DE INGRESOS
Del 1 de Enero al 31 de Diciembre de 2021
(Cifras en pesos)

Rubro de Ingresos	Ingreso Estimado (1)	Ampliaciones y Reducciones (2)	Ingreso Modificado (3=1+2)	Ingreso Devengado (4)	Ingreso Recaudado (5)	Diferencia (6=5-1)
IMPUESTOS	222,414,000.00	10,428,807.00	232,842,807.00	232,842,807.00	222,842,807.00	10,428,807.00
CUOTAS Y APORTACIONES DE SEGURIDAD SOCIAL	0.00	0.00	0.00	0.00	0.00	0.00
CONTRIBUCIONES DE MEJORAS	535,000.00	-535,000.00	0.00	0.00	0.00	-535,000.00
DERECHOS	160,500,000.00	-886,204.48	159,611,795.52	159,611,795.52	159,611,795.52	-886,204.48
PRODUCTOS	5,350,000.00	-114,153.48	5,235,846.52	5,235,846.52	5,235,846.52	-114,153.48
APROVECHAMIENTOS	16,050,000.00	11,374,662.52	27,424,662.52	27,424,662.52	27,424,662.52	11,374,662.52
INGRESOS POR VENTAS DE BIENES,	0.00	0.00	0.00	0.00	0.00	0.00
PRESTACIÓN DE SERVICIOS Y OTROS INGRESOS PARTICIPACIONES, APORTACIONES, CONVENIOS, INCENTIVOS DERIV. DE LA COLAB. FISCAL Y FONDOS DIST. DE APORT	395,151,000.00	-14,691,214.35	380,459,785.65	380,459,785.65	380,459,785.65	-14,691,214.35
TRANSFERENCIAS, ASIGNACIONES, SUBSIDIOS Y SUBVENCIONES, Y PENSIONES Y JUBILACIONES	0.00	0.00	0.00	0.00	0.00	0.00
INGRESOS DERIVADOS DE FINANCIAMIENTOS	0.00	0.00	0.00	0.00	0.00	0.00
TOTAL	806,000,000.00	5,574,487.21	805,574,897.21	805,574,897.21	805,574,897.21	5,574,897.21

MUNICIPIO DE SAN ANDRÉS CHOLULA PUEBLA

ESTADO ANALÍTICO DE INGRESOS


Del 1 de Enero al 31 de Diciembre de 2021
(Cifras en pesos)

Estado Analítico de Ingresos por Fuente de Financiamiento	Ingreso Estimado (1)	Ampliaciones/ Reducciones (2)	Ingreso Modificado (3=1+2)	Ingreso Devengado (4)	Ingreso Recaudado (5)	Diferencia (6=5-1)
INGRESOS DEL PODER EJECUTIVO FEDERAL O ESTATAL Y DE LOS MUNICIPIOS	800,000,000.00	5,574,897.21	805,574,897.21	805,574,897.21	805,574,897.21	5,574,897.21
IMPUESTOS	222,414,000.00	10,428,807.00	232,842,807.00	232,842,807.00	232,842,807.00	10,428,807.00
CUOTAS Y APORTACIONES DE SEGURIDAD	0.00	0.00	0.00	0.00	0.00	0.00
SOCIAL	535,000.00	-535,000.00	0.00	0.00	0.00	-535,000.00
CONTRIBUCIONES DE MEJORAS	160,500,000.00	-888,204.48	159,611,795.52	159,611,795.52	159,611,795.52	-888,204.48
DERECHOS	5,350,000.00	-114,153.48	5,235,846.52	5,235,846.52	5,235,846.52	-114,153.48
PRODUCTOS	16,050,000.00	11,374,662.52	27,424,662.52	27,424,662.52	27,424,662.52	11,374,662.52
APROVECHAMIENTOS	395,151,000.00	-14,691,214.35	380,459,785.65	380,459,785.65	380,459,785.65	-14,691,214.35
PARTICIPACIONES, APORTACIONES, CONVENIOS, INCENTIVOS PERIV. DE LA COLAB. FISCAL Y FONDOS DIST. DE APORT	0.00	0.00	0.00	0.00	0.00	0.00
TRANSFERENCIAS, ASIGNACIONES, SUBSIDIOS Y SUBVENCIÓNES, Y PENSIONES Y JUBILACIONES	0.00	0.00	0.00	0.00	0.00	0.00
INGRESOS DE LOS ENTES PÚBLICOS DE LOS PODERES LEGISLATIVO Y JUDICIAL, DE LOS ÓRGANOS AUTÓNOMOS Y DEL SECTOR PARAESTATAL O PARAMUNICIPAL, ASÍ COMO DE LAS EMPRESAS PRODUCTIVAS DEL ESTADO	0.00	0.00	0.00	0.00	0.00	0.00
CUOTAS Y APORTACIONES DE SEGURIDAD	0.00	0.00	0.00	0.00	0.00	0.00
SOCIAL	0.00	0.00	0.00	0.00	0.00	0.00
PRODUCTOS	0.00	0.00	0.00	0.00	0.00	0.00
INGRESOS POR VENTAS DE BIENES, PRESTACIÓN DE SERVICIOS Y OTROS INGRESOS	0.00	0.00	0.00	0.00	0.00	0.00
TRANSFERENCIAS, ASIGNACIONES, SUBSIDIOS Y SUBVENCIÓNES, Y PENSIONES Y JUBILACIONES	0.00	0.00	0.00	0.00	0.00	0.00

MUNICIPIO DE SAN ANDRÉS CHOLULA PUEBLA

ESTADO ANALÍTICO DE INGRESOS
Del 1 de Enero al 31 de Diciembre de 2021
(Cifras en pesos)


Estado Analítico de Ingresos por Fuente de Financiamientos	Ingreso Estimado (1)	Ampliaciones/ Reducciones (2)	Ingreso Modificado (3=1+2)	Ingreso Devengado (4)	Ingreso Recaudado (5)	Diferencia (6=5-1)
INGRESOS DERIVADOS DE FINANCIAMIENTO	0.00	0.00	0.00	0.00	0.00	0.00
INGRESOS DERIVADOS DE FINANCIAMIENTOS	0.00	0.00	0.00	0.00	0.00	0.00
TOTAL	800,000,000.00	5,574,897.21	805,574,897.21	805,574,897.21	805,574,897.21	5,574,897.21



Bajo protesta de decir verdad Acordamos que los Estados Financieros y sus notas, son verdaderos y correctos y son responsabilidad de este Ayuntamiento

San Andrés
CHOLULA 2021-2024

EDUARDO HERNÁNDEZ PERCINO
PRESIDENTE MUNICIPAL



TESORERÍA MUNICIPAL
NADIM GUERRA GONZÁLEZ
PRESIDENTE MUNICIPAL

San Andrés
CHOLULA 2021-2024

NOE CHANTES QUECHOS
SECRETARÍA DEL AYUNTAMIENTO
SECRETARÍA DEL AYUNTAMIENTO ADMINISTRACIÓN 2021-2024
O/2/SA YTO/V41M/ETP

MUNICIPIO DE SAN ANDRÉS CHOLULA PUEBLA

ESTADO ANALÍTICO DEL EJERCICIO DEL PRESUPUESTO DE EGRESOS
 CLASIFICACIÓN ADMINISTRATIVA
 Del 1 de Enero al 31 de Diciembre de 2021
 (Cifras en pesos)

Concepto	Egreso Aprobado (1)	Ampliaciones/Reducciones (2)	Egreso Modificado (3=1+2)	Egreso Devengado (4)	Egreso Pagado (5)	Subejercicio (6=3-4)
3	800,000,000.00	116,774,915.42	916,774,915.42	759,796,688.73	718,706,136.81	156,978,226.69
3.1	800,000,000.00	116,774,915.42	916,774,915.42	759,796,688.73	718,706,136.81	156,978,226.69
3.1.1	800,000,000.00	116,774,915.42	916,774,915.42	759,796,688.73	718,706,136.81	156,978,226.69
3.1.1.1	800,000,000.00	116,774,915.42	916,774,915.42	759,796,688.73	718,706,136.81	156,978,226.69
3.1.1.1.1	800,000,000.00	116,774,915.42	916,774,915.42	759,796,688.73	718,706,136.81	156,978,226.69
3.1.1.1.1.1	800,000,000.00	116,774,915.42	916,774,915.42	759,796,688.73	718,706,136.81	156,978,226.69
3.1.1.1.1.1.1	800,000,000.00	116,774,915.42	916,774,915.42	759,796,688.73	718,706,136.81	156,978,226.69
000	0.00	372,296.00	372,296.00	188,681.09	188,681.09	183,614.91
01	3,646,609.26	29,604,484.73	33,251,093.99	32,126,868.11	31,628,331.93	124,225.88
02	23,500,000.00	20,417,784.49	43,917,784.49	32,054,023.66	31,924,749.86	11,663,760.83
03	3,938,527.78	6,076,397.65	10,014,925.43	9,840,312.63	9,834,227.00	174,612.80
04	7,109,249.28	-3,836,281.55	3,270,967.73	2,844,500.36	2,807,107.23	426,467.37
05	2,317,461.68	26,832,882.68	29,149,544.36	26,953,909.92	26,831,959.77	2,195,634.54
06	8,478,274.15	6,491,750.58	14,970,024.73	14,610,535.49	14,531,070.63	359,489.24
07	200,000.00	8,658,030.35	8,858,030.35	8,314,753.91	8,518,762.07	43,276.44
08	0.00	5,046,213.15	5,046,213.15	5,030,956.84	5,010,496.31	15,256.21
09	11,500,000.00	3,042,198.56	14,542,198.56	14,510,569.57	14,483,075.41	31,628.99
10	0.00	18,575,300.47	18,575,300.47	18,327,926.97	18,312,404.09	247,373.50
100	0.00	0.00	0.00	0.00	0.00	0.00
101	0.00	0.00	0.00	0.00	0.00	0.00
102	0.00	0.00	0.00	0.00	0.00	0.00
103	0.00	0.00	0.00	0.00	0.00	0.00
104	0.00	0.00	0.00	0.00	0.00	0.00
105	0.00	0.00	0.00	0.00	0.00	0.00
106	0.00	0.00	0.00	0.00	0.00	0.00
107	0.00	0.00	0.00	0.00	0.00	0.00
108	0.00	0.00	0.00	0.00	0.00	0.00
109	0.00	0.00	0.00	0.00	0.00	0.00
11	0.00	0.00	0.00	0.00	0.00	0.00
110	0.00	0.00	0.00	0.00	0.00	0.00
111	0.00	0.00	0.00	0.00	0.00	0.00
112	0.00	0.00	0.00	0.00	0.00	0.00
113	0.00	0.00	0.00	0.00	0.00	0.00
114	0.00	0.00	0.00	0.00	0.00	0.00

MUNICIPIO DE SAN ANDRÉS CHOLULA PUEBLA

ESTADO ANALÍTICO DEL EJERCICIO DEL PRESUPUESTO DE EGRESOS
 CLASIFICACIÓN ADMINISTRATIVA
 Del 1 de Enero al 31 de Diciembre de 2021
 (Cifras en pesos)

Concepto	Egreso Aprobado (1)	Ampliaciones/Reducciones (2)	Egreso Modificado (3=1+2)	Egreso Devengado (4)	Egreso Pagado (5)	Subejercicio (6=3-4)
TECNOLOGÍAS DE LA INFORMACION						
115 T.M. SECRETARIA TECNICA (TESORERIA MUNICIPAL)	0.00	0.00	0.00	0.00	0.00	0.00
116 DIRECCION JURIDICA (TESORERIA MUNICIPAL)	0.00	0.00	0.00	0.00	0.00	0.00
117 SECRETARIA DE LA FUNCION PUBLICA MUNICIPAL	0.00	0.00	0.00	0.00	0.00	0.00
118 SISTEMA MUNICIPAL DIF	0.00	0.00	0.00	0.00	0.00	0.00
119 SISTEMA MUNICIPAL ANTICORRUPCION	0.00	0.00	0.00	0.00	0.00	0.00
120 DIRECCION DE DESARROLLO URBANO	0.00	2,890,791.59	2,890,791.59	2,870,047.23	2,815,048.25	20,744.36
121 COORDINACION GENERAL DE TRANSPARENCIA	0.00	0.00	0.00	0.00	0.00	0.00
122 SECRETARIA PARTICULAR (PRESIDENCIA)	0.00	0.00	0.00	0.00	0.00	0.00
123 COORDINACION EJECUTIVA DE PRESIDENCIA	0.00	0.00	0.00	0.00	0.00	0.00
124 DIRECCION DE ATENCION (SECRETARIA DE TURISMO)	0.00	0.00	0.00	0.00	0.00	0.00
125 DIRECCION DE PROMOCION CONGRESOS, CONVENCIONES Y EVENTOS (SEC. TURISMO)	0.00	0.00	0.00	0.00	0.00	0.00
126 DIRECCION DE PROMOCION (SEC. DE TURISMO)	0.00	0.00	0.00	0.00	0.00	0.00
127 DIRECCION DE VINCULACION Y DE ECONOMIA SOCIAL (SEC.FOMENTO ECONOMICO)	0.00	0.00	0.00	0.00	0.00	0.00
128 DIRECCION DE COMERCIO SERVICIOS INTEGRALES E INVERSION (SEC.FOMENTO ECONOMICO)	0.00	0.00	0.00	0.00	0.00	0.00
129 DIRECCION DE ASISTENCIA TECNICA AGROPECUARIA Y RURAL (SEC.DESARROLLO RURAL Y FOM.AGROPECUARIO)	0.00	0.00	0.00	0.00	0.00	0.00
130 GOBIERNAMENTALES (TESORERIA MUNICIPAL)	0.00	0.00	0.00	0.00	0.00	0.00
131 DIRECCION DE ECOLOGIA	0.00	0.00	0.00	0.00	0.00	0.00
132 DIRECCION DE AUDITORIA (SEC.DE LA FUNCION PUBLICA)	0.00	0.00	0.00	0.00	0.00	0.00
133 DIRECCION DE TRANSVERSALIDAD E IGUALDAD SUSTANTIVA DE GENERO (IGUALDAD SUSTANTIVA DE GENERO)	0.00	0.00	0.00	0.00	0.00	0.00
134 DIRECCION DE PREVENCIÓN DE LA DISCRIMINACIÓN Y VIOLENCIA DE GENERO (IGUALDAD SUSTANTIVA DE GENERO)	0.00	0.00	0.00	0.00	0.00	0.00
135 SECRETARIA TECNICA (INSTITUTO MUNICIPAL DE LA JUVENTUD)	0.00	0.00	0.00	0.00	0.00	0.00
136 DEPARTAMENTO DE PROMOCION Y DEFENSORIA DE LOS DERECHOS DE LA JUVENTUD (INST. MUN.DE LA JUVENTUD)	0.00	0.00	0.00	0.00	0.00	0.00

MUNICIPIO DE SAN ANDRÉS CHOLULA PUEBLA

ESTADO ANALÍTICO DEL EJERCICIO DEL PRESUPUESTO DE EGRESOS
 CLASIFICACIÓN ADMINISTRATIVA
 Del 1 de Enero al 31 de Diciembre de 2021
 (Cifras en pesos)

Concepto	Egreso Aprobado (1)	Ampliaciones/Reducciones (2)	Egreso Modificado (3=1+2)	Egreso Devengado (4)	Egreso Pagado (5)	Subejercicio (6=3-4)
135 DEPARTAMENTO DE PROGRAMAS A LA JUVENTUD (INST.MUN.DE LA JUVENTUD)	0.00	0.00	0.00	0.00	0.00	0.00
136 DEPARTAMENTO DE FORMACION INTEGRAL (INST.MUN. DE LA JUVENTUD)	0.00	0.00	0.00	0.00	0.00	0.00
137 COORDINACION DE REHABILITACION (DIF)	0.00	0.00	0.00	0.00	0.00	0.00
138 COORDINACION DE PSICOLOGIA Y CLIPAM (DIF)	0.00	0.00	0.00	0.00	0.00	0.00
139 COORDINACION ESPECIALIZADA PARA PERSONAS CON DISCAPACIDAD (DIF)	0.00	0.00	0.00	0.00	0.00	0.00
14 SINDICATURA	1,300,000.00	90,604,300.49	91,904,300.49	91,515,938.16	91,335,753.50	388,362.33
140 DIRECCION DE INTELIGENCIA E INVESTIGACION POLICIAL (SEC.SEG.PUBLICA Y PROT.CIUDADANA)	0.00	0.00	0.00	0.00	0.00	0.00
141 DEPARTAMENTO DE INFORMACION (COORD.DE COMUNICACION SOCIAL)	0.00	0.00	0.00	0.00	0.00	0.00
142 DEPARTAMENTO DE IMAGEN INSTITUCIONAL (COORD. DE COMUNICACION SOCIAL)	0.00	0.00	0.00	0.00	0.00	0.00
143 UNIDAD TECNICA (COORD.EJECUTIVA DE PRESIDENCIA)	0.00	0.00	0.00	0.00	0.00	0.00
144 UNIDAD DE ACUERDOS Y SEGUIMIENTO (COORD.EJECUTIVA DE PRESIDENCIA)	0.00	0.00	0.00	0.00	0.00	0.00
145 DIRECCION DE ATENCION CIUDADANA (COORD.EJECUTIVA DE PRESIDENCIA)	0.00	0.00	0.00	0.00	0.00	0.00
146 UNIDAD DE TRANSPARENCIA Y ACCESO A LA INFORMACION PUBLICA (COORD GRAL. TRANSPARENCIA)	0.00	0.00	0.00	0.00	0.00	0.00
147 UNIDAD DE PROTECCION DE DATOS PERSONALES (COORD GRAL TRANSPARENCIA)	0.00	0.00	0.00	0.00	0.00	0.00
148 UNIDAD DE GOBIERNO ABIERTO Y VINCULACION CON LA SOCIEDAD CIVIL (COORD GRAL TRANSPARENCIA)	0.00	0.00	0.00	0.00	0.00	0.00
149 UNIDAD NORMATIVIDAD Y ASUNTOS JURIDICOS (COORD GRAL TRANSPARENCIA)	0.00	0.00	0.00	0.00	0.00	0.00
15 SECRETARIA GENERAL	1,435,361.70	2,860,640.22	4,296,021.92	3,720,681.48	3,714,028.81	575,340.44
150 CONSEJERIA JURIDICA (2022)	0.00	0.00	0.00	0.00	0.00	0.00
151 DIRECCION DE LO CONFLICTIVO (CONSEJERIA JURIDICA)	0.00	0.00	0.00	0.00	0.00	0.00
152 COORDINACION GENERAL JURIDICA (CONSEJERIA JURIDICA)	0.00	0.00	0.00	0.00	0.00	0.00
153 DIRECCION DE LO CONSULTIVO Y NORMATIVO (CONSEJERIA JURIDICA)	0.00	0.00	0.00	0.00	0.00	0.00

MUNICIPIO DE SAN ANDRÉS CHOLULA PUEBLA

ESTADO ANALÍTICO DEL EJERCICIO DEL PRESUPUESTO DE EGRESOS
 CLASIFICACIÓN ADMINISTRATIVA
 Del 1 de Enero al 31 de Diciembre de 2021
 (Cifras en pesos)

	Concepto	Egreso Aprobado (1)	Ampliaciones/Reducciones (2)	Egreso Modificado (3=1+2)	Egreso Devengado (4)	Egreso Pagado (5)	Subejercicio (6=3-4)
154	DIRECCION DE ASESORIA CIUDADANA (SINDICATURA MUNICIPAL)	0.00	0.00	0.00	0.00	0.00	0.00
155	OFICINALIA DE PARTES (PRESIDENCIA MUNICIPAL)	0.00	0.00	0.00	0.00	0.00	0.00
156	DEPARTAMENTO DE GIRAS (PRESIDENCIA MUNICIPAL)	0.00	0.00	0.00	0.00	0.00	0.00
157	DEPARTAMENTO DE AGENDA (PRESIDENCIA MUNICIPAL)	0.00	0.00	0.00	0.00	0.00	0.00
158	JUZGADO CALIFICADOR (SINDICATURA MUNICIPAL)	0.00	0.00	0.00	0.00	0.00	0.00
159	JUZGADO MUNICIPAL (SINDICATURA MUNICIPAL)	0.00	0.00	0.00	0.00	0.00	0.00
16	CONTABILORIA	0.00	1,426,153.29	1,426,153.29	1,423,947.42	1,422,847.42	2,205.87
160	DIRECCION DE INNOVACION TECNOLOGICA (SECRETARIA DE ADMINISTRACION Y TECNOLOGIAS DE LA INFORMACION)	0.00	0.00	0.00	0.00	0.00	0.00
161	DIRECCION DE ADJUDICACIONES (SECRETARIA DE ADMINISTRACION Y TECNOLOGIAS DE LA INFORMACION)	0.00	0.00	0.00	0.00	0.00	0.00
162	DIRECCION DE BIENES MUEBLES E INMUEBLES (SECRETARIA DE ADMINISTRACION Y TECNOLOGIAS DE LA INFORMACION)	0.00	0.00	0.00	0.00	0.00	0.00
163	DEPARTAMENTO DE ISABI (DIR. DE ING. (TESORERIA MUNICIPAL)	0.00	0.00	0.00	0.00	0.00	0.00
164	DIRECCION DE PROTECCION CIVIL (SEC SEGURIDAD PUBLICA Y PROTECCION CIUDADANA)	0.00	0.00	0.00	0.00	0.00	0.00
165	DIRECCION DE CAPITAL HUMANO (SECRETARIA DE ADMINISTRACION Y TECNOLOGIAS DE LA INFORMACION)	0.00	0.00	0.00	0.00	0.00	0.00
166	COORDINACION DE SALUD (DIF)	0.00	0.00	0.00	0.00	0.00	0.00
167	COORDINACION DE DESARROLLO COMUNITARIO (DIF)	0.00	0.00	0.00	0.00	0.00	0.00
168	COORDINACION GENERAL (DIF)	0.00	0.00	0.00	0.00	0.00	0.00
169	COORDINACION TRABAJO SOCIAL (DIF)	0.00	0.00	0.00	0.00	0.00	0.00
17	DIRECCION DE GOBERNACION	3,731,091.85	597,058.50	4,328,150.35	4,102,488.04	3,664,915.08	225,662.31
170	COORDINACION DE ASISTENCIA ALIMENTARIA (DIF)	0.00	0.00	0.00	0.00	0.00	0.00
171	COORDINACION DE CASA DE DIA (DIF)	0.00	0.00	0.00	0.00	0.00	0.00
172	COORDINACION JURIDICA (DIF)	0.00	0.00	0.00	0.00	0.00	0.00
173	COORDINACION GENERAL DEL ESTADO MAYOR	0.00	0.00	0.00	0.00	0.00	0.00

MUNICIPIO DE SAN ANDRÉS CHOLULA PUEBLA

ESTADO ANALÍTICO DEL EJERCICIO DEL PRESUPUESTO DE EGRESOS
 CLASIFICACIÓN ADMINISTRATIVA
 Del 1 de Enero al 31 de Diciembre de 2021
 (Cifras en pesos)

Concepto	Egreso Aprobado (1)	Ampliaciones/Reducciones (2)	Egreso Modificado (3=1+2)	Egreso Devengado (4)	Egreso Pagado (5)	Subejercicio (6=3-4)
POLICIAL (SEC SEGURIDAD PUBLICA Y PROTECCION CIUDADANA)						
174 COORDINACION OPERATIVA (SEC SEGURIDAD PUBLICA Y PROTECCION CIUDADANA)	0.00	0.00	0.00	0.00	0.00	0.00
175 DIRECCION DE DESARROLLO DE MERCADO Y ECONOMIA SOCIAL SOLIDARIA (SEC DE DESARROLLO RURAL Y FOM AGROPECUARIO)	0.00	0.00	0.00	0.00	0.00	0.00
18 DIRECCION DE SERVICIOS GENERALES	0.00	0.00	0.00	0.00	0.00	0.00
19 COMUNICACION SOCIAL	0.00	150,654.07	150,654.07	150,654.07	150,654.07	0.00
20 TESORERIA MUNICIPAL	0.00	0.00	0.00	0.00	0.00	0.00
21 DIRECCION DE DESARROLLO ECONOMICO	0.00	1,279,180.76	1,279,180.76	1,277,675.16	1,241,853.16	1,505.60
22 DIRECCION DE DESARROLLO SOCIAL	0.00	150,000.00	150,000.00	150,000.00	150,000.00	0.00
23 DIRECCION DE SERVICIOS MUNICIPALES	52,400,000.00	-31,014,137.17	21,385,862.83	14,511,153.84	14,466,783.65	6,874,708.89
24 INGRESOS	25,314,111.72	-10,109,013.79	15,205,097.93	9,376,724.61	7,993,656.94	5,828,373.32
25 CONTABILIDAD Y PRESUPUESTO	2,530,377.39	2,347,164.69	4,877,542.08	4,878,749.47	4,522,131.83	198,782.61
26 INFORMATICA	0.00	20,217.69	20,217.69	20,217.69	20,217.69	0.00
27 DIRECCION DE GIROS COMERCIALES	265,020.00	2,264,568.28	2,529,588.28	2,514,316.97	2,501,088.09	15,271.31
28 DIR.DE PLANEACION EVALUACION Y SER.	557,000.00	-65,205.22	491,794.78	273,514.78	273,074.78	218,280.00
29 SEGURIDAD VIAL	0.00	0.00	0.00	0.00	0.00	0.00
30 AGUA POTABLE, DRENAJE Y ALCANTARILLADO	0.00	10,348,481.33	10,348,481.33	10,252,789.43	9,985,135.53	95,691.90
31 CONSERVIA JURIDICA	0.00	0.00	0.00	0.00	0.00	0.00
32 DIRECCION DE CULTURA	0.00	716,979.09	716,979.09	716,979.09	716,209.09	0.00
33 DIRECCION DE MIGRACION	0.00	0.00	0.00	0.00	0.00	0.00
34 DIRECCION DE FOMENTO AGROPECUARIO	2,021,802.08	2,122,471.58	4,144,273.66	4,081,126.21	2,714,156.21	63,147.45
35 DIRECCION DE JUVENTUD Y DEPORTE	0.00	0.00	0.00	0.00	0.00	0.00
36 INSTITUTO MUNICIPAL DE LA MUJER	0.00	0.00	0.00	0.00	0.00	0.00
37 UNIDAD DE GESTORIA JURIDICA POPULAR (SINDICATURA)	1,681,510.27	-447,366.88	1,234,143.39	1,099,056.53	1,097,050.04	145,086.86
38 UNIDAD DE TRANSPARENCIA Y ACCESO A LA INFORMACION	340,573.68	472,969.02	813,542.70	781,770.27	779,964.27	31,772.43
39 DIRECCION DE SERVICIOS VEHICULARES	32,443,217.21	-14,617,593.98	17,825,623.23	11,114,010.39	9,890,061.29	6,711,652.84
40 DIRECCION DE TURISMO	0.00	96,853.80	96,853.80	96,853.80	96,853.80	0.00
41 DIRECCION DE PROGRAMAS SOCIALES (SECRETARIA BIENESTAR)	46,051,196.01	7,766,096.68	53,817,292.69	40,875,819.69	40,870,054.86	12,941,475.00
42 DIRECCION DE EDUCACION (SECRETARIA DEL BIENESTAR)	9,306,012.48	-4,416,863.48	4,889,149.00	2,686,262.15	2,685,402.15	2,204,866.85
43 DIRECCION DE JUVENTUD Y DEPORTE (SECRETARIA DE BIENESTAR)	4,466,458.44	-30,539.09	4,435,919.35	2,947,957.59	2,942,884.87	1,487,963.76
44 INSTANCIA MUNICIPAL DE LA MUJER (SECRETARIA DEL BIENESTAR)	2,577,375.65	217,638.15	2,595,013.80	1,234,160.76	1,222,064.66	1,360,853.04
45 DIRECCION DE INNOVACION TECNOLOGICA	2,141,987.95	6,624,891.94	8,766,879.89	8,752,379.89	8,742,539.35	14,500.90

MUNICIPIO DE SAN ANDRÉS CHOLULA PUEBLA

ESTADO ANALÍTICO DEL EJERCICIO DEL PRESUPUESTO DE EGRESOS
 CLASIFICACIÓN ADMINISTRATIVA
 Del 1 de Enero al 31 de Diciembre de 2021
 (Cifras en pesos)

Concepto	Egreso Aprobado (1)	Ampliaciones/Reducciones (2)	Egreso Modificado (3=1+2)	Egreso Devengado (4)	Egreso Pagado (5)	Subejercicio (6=3-4)
PRESIDENCIA)						
DIR. JURÍDICA DE CONCILIACION CONTENCIOSA Y ADMINISTRATIVA (SINDICATURA)	45,259,609.70	-41,640,962.88	3,618,626.82	697,219.14	697,219.14	2,921,407.66
AYUNTAMIENTO)	1,905,331.77	-1,009,492.32	495,839.45	0.00	0.00	495,839.45
DIRECCION DE REGISTRO CIVIL (SECRETARIA DEL AYUNTAMIENTO)	2,270,381.70	347,613.92	2,617,995.62	1,577,693.72	1,574,032.86	1,040,301.90
DIRECCION DE JUZGADO CALIFICADOR (SECRETARIA DEL AYUNTAMIENTO)	699,000.00	886,147.22	1,585,147.22	1,212,703.33	1,208,334.92	374,443.89
DIRECCION DE JUZGADO MPAL. (SECRETARIA DEL AYUNTAMIENTO)	930,381.70	297,869.98	1,228,251.68	1,156,026.21	1,148,550.05	72,225.47
DIRECCION DE PARTICIPACION CIUDADANA (SEGOB)	9,285,881.00	760,843.71	9,966,824.71	9,342,811.57	9,294,773.15	624,013.14
DIRECCION JURÍDICA (SEGOB)	0.00	960,322.61	960,322.61	953,784.95	952,904.95	6,537.66
DIRECCION DE MIGRACION (SECRETARIA DE BIENESTAR)	603,000.00	117,691.55	720,691.55	604,621.32	604,401.32	115,470.23
DIRECCION DE EGRESOS TESORERIA)	64,973,170.77	-55,957,241.73	9,015,929.04	2,231,728.95	2,231,068.80	6,784,200.09
DIRECCION DE EJECUCIONES (TESORERIA)	1,500,000.00	-409,411.55	1,090,588.45	1,019,925.22	1,017,682.62	70,663.23
DIRECCION DE ADJUDICACIONES (TESORERIA)	5,360,643.78	6,051,491.04	11,411,834.82	11,165,712.83	11,109,446.70	246,121.99
DIRECCION DE SALUD (DIF)	19,271,082.72	-132,565.22	19,138,517.50	15,417,311.45	15,356,771.10	3,721,206.05
DIRECCION DE ASISTENCIA (DIF)	16,334,183.31	3,881,371.88	20,215,555.19	14,673,848.64	14,638,700.96	5,541,705.55
DIRECCION DE ASISTENCIA TECNICA Y VINCULACION (SEC. DE FOM. AGROPECUARIO)	3,800,000.00	-413,179.35	3,386,820.65	2,940,751.59	2,939,287.04	446,065.06
DIRECCION DE BIENESTAR ANIMAL (SEC. DE FOM. AGROPECUARIO)	800,000.00	1,477,075.84	2,277,075.84	1,647,810.04	1,633,323.47	629,265.80
DIRECCION DE DESARROLLO DE MERCADO (SEC. DE FOM. AGROPECUARIO)	3,710,000.00	-3,232,512.47	477,487.53	465,487.53	465,487.53	12,000.00
DIRECCION DE DESARROLLO Y PROYECTOS ECONOMICOS (SEC. DE FOM. ECONOMICO)	8,033,407.25	-5,779,312.02	2,254,095.23	1,035,096.53	1,032,312.02	1,218,998.70
DIRECCION DE TURISMO (SEC. DE FOM. ECONOMICO)	2,481,339.60	99,448.84	2,580,788.44	2,188,532.43	2,183,662.30	382,256.01
DIRECCION DE SERVICIOS PUBLICOS (SECRETARIA DE SERVICIOS PUBLICOS)	8,980,000.00	91,385,210.04	100,365,210.04	97,192,825.56	96,222,048.40	3,172,384.48
DIRECCION DE SERVICIOS GENERALES (SECRETARIA DE SERVICIOS PUBLICOS)	43,509,537.74	-24,397,742.61	19,111,795.13	11,268,006.90	11,256,447.74	7,823,788.23
DIRECCION DE ADMINISTRACION URBANA (SECRETARIA DE DESARROLLO URBANO)	11,336,769.93	-6,068,715.61	5,268,054.32	3,741,008.81	3,714,003.85	1,507,045.31
DIRECCION DE INNOVACION Y PROYECTOS (SECRETARIA DE DESARROLLO URBANO)	4,140,000.00	-2,598,081.67	1,541,918.33	1,347,928.97	1,336,636.99	193,989.36
DIRECCION DE SUSTENTABILIDAD URBANA	630,000.00	1,544,466.88	2,174,466.88	1,544,466.88	1,531,656.56	630,000.00

MUNICIPIO DE SAN ANDRÉS CHOLULA PUEBLA

ESTADO ANALÍTICO DEL EJERCICIO DEL PRESUPUESTO DE EGRESOS
 CLASIFICACIÓN ADMINISTRATIVA
 Del 1 de Enero al 31 de Diciembre de 2021
 (Cifras en pesos)

	Concepto	Egreso Aprobado (1)	Ampliaciones/ Reducciones (2)	Egreso Modificado (3=1+2)	Egreso Devenido (4)	Egreso Pagado (5)	Subejercicio (6=3-4)
66	(SECRETARIA DE DESARROLLO URBANO) DIRECCION JURIDICA (SECRETARIA DE DESARROLLO URBANO)	0.00	2,492,320.21	2,492,320.21	2,492,320.21	2,486,036.95	0.00
69	DIRECCION DE PROYECTOS (SECRETARIA DE OBRAS PUBLICAS)	4,863,113.20	439,775.09	5,302,888.29	5,302,888.29	5,302,228.29	0.00
70	DIRECCION DE OBRAS (SECRETARIA DE OBRAS PUBLICAS)	154,478,847.35	-64,639,076.62	89,839,770.73	75,669,701.66	47,827,617.89	14,170,069.07
71	DIRECCION JURIDICA Y ADMINISTRATIVA (SECRETARIA DE OBRAS PUBLICAS)	0.00	1,509,440.07	1,509,440.07	1,509,440.07	1,502,094.42	0.00
72	DIRECCION COMERCIAL (SISTEMA OPERADOR DE AGUA POTABLE, DRENAJE Y SANEAMIENTO)	1,124,132.00	1,393,822.70	2,518,054.70	2,211,514.87	2,200,095.01	306,539.83
73	DIRECCION OPERATIVA (SISTEMA OPERADOR DE AGUA POTABLE, DRENAJE Y SANEAMIENTO)	10,479,678.67	-3,055,599.54	7,424,079.13	5,890,258.73	5,873,222.17	1,535,820.40
74	DIRECCION DE CULTURA DE CUIDADO DEL AGUA (SISTEMA OPERADOR DE AGUA POTABLE, DRENAJE Y SANEAMIENTO)	0.00	266,503.08	266,503.08	266,503.08	264,080.68	0.00
75	DIRECCION DE PROGRAMAS Y PROYECTOS (SISTEMA OPERADOR DE AGUA POTABLE, DRENAJE Y SANEAMIENTO)	0.00	197,892.36	197,892.36	197,892.36	197,892.36	0.00
76	DIRECCION DE POLICIA (SEC.SEGURIDAD PUBLICA Y T. MUNICIPAL)	14,900,000.00	23,889,129.37	38,889,129.37	31,425,117.02	30,590,343.58	7,463,012.35
77	BIENES PATRIMONIALES (TESORERIA)	1,921,963.97	574,569.24	2,496,533.21	2,049,607.19	1,995,106.08	446,926.02
78	DIRECCION DE SEGURIDAD VIAL Y TRANSITO MUNICIPAL (SEC.SEGURIDAD PUBLICA Y T. MUNICIPAL)	47,596,250.00	-22,259,929.80	25,336,320.20	13,860,108.58	13,198,280.32	11,476,211.52
79	DIRECCION DE CENTRO ESTRATEGICO DE SEGURIDAD Y EMERGENCIA (SEC.SEGURIDAD PUBLICA Y T. MUNICIPAL)	18,505,664.00	4,238,784.27	22,744,448.27	5,235,148.30	4,761,630.42	17,511,299.97
80	DIRECCION DE PARTICIPACION CUIDADANA Y PREVENCIÓN DEL DELITO (SEC.SEGURIDAD PUBLICA Y T. MUNICIPAL)	7,772,719.20	-1,312,274.62	6,460,444.58	2,076,204.08	1,800,635.44	4,384,240.50
81	DIRECCION JURIDICA (SEC.SEGURIDAD PUBLICA Y T. MUNICIPAL)	0.00	1,477,395.47	1,477,395.47	1,477,395.47	1,363,224.21	0.00
82	DIRECCION ADMINISTRATIVA (SEC.SEGURIDAD PUBLICA Y T. MUNICIPAL)	0.00	2,581,265.24	2,581,265.24	2,578,925.24	2,466,306.88	2,340.00
83	DIRECCION DE SERVICIO PROFESIONAL DE CARRERA POLICIAL (SEC.SEGURIDAD PUBLICA Y T. MUNICIPAL)	9,495,873.00	-1,624,230.73	7,871,642.27	5,993,293.04	5,906,562.25	1,878,349.23
84	DIRECCION DE COMUNICACION SOCIAL (PRESIDENCIA)	10,866,947.18	6,182,784.14	17,049,731.32	16,946,655.86	15,913,327.80	103,075.46
85	SECRETARIA DE BIENESTAR	0.00	4,250,677.55	4,250,677.55	4,239,014.54	4,121,300.69	11,662.61

MUNICIPIO DE SAN ANDRÉS CHOLULA PUEBLA

ESTADO ANALÍTICO DEL EJERCICIO DEL PRESUPUESTO DE EGRESOS
 CLASIFICACIÓN ADMINISTRATIVA
 Del 1 de Enero al 31 de Diciembre de 2021
 (Cifras en pesos)

Concepto	Egreso Aprobado (1)	Aplicaciones/Reducciones (2)	Egreso Modificado (3=1+2)	Egreso Devengado (4)	Egreso Pagado (5)	Subejercicio (6=3-4)
86 DIRECCION DE CONSERVIA JURIDICA (S-INDICATURA)	1,388,725.64	-504,215.85	884,509.79	475,648.23	458,996.05	408,861.56
87 DIRECCION DE AUDITORIA (CONTRALORIA)	1,560,632.83	442,392.37	2,003,025.20	1,876,167.47	1,705,866.67	126,857.73
88 DIRECCION DE INVESTIGACION (CONTRALORIA)	957,000.00	294,807.98	1,251,807.98	929,695.44	865,341.42	352,112.54
89 DIRECCION DE SUBSTANCIACION Y RESOLUCION (CONTRALORIA)	367,000.00	235,099.15	602,099.15	568,688.15	552,035.97	33,411.00
90 DIRECCION DE CONTROL, EVALUACION Y CONTRALORIA SOCIAL (CONTRALORIA)	711,000.00	106,665.28	817,665.28	527,545.28	494,748.58	290,120.00
91 DIRECCION DE ARTE, ESPACIOS CULTURALES Y FESTIVALES (ARTE Y CULTURA)	4,135,491.41	-424,129.46	3,711,361.95	2,650,429.83	2,529,765.25	1,060,932.12
92 DIRECCION DE PATRIMONIO CULTURAL (ARTE Y CULTURA)	2,456,000.00	-707,673.52	1,750,326.48	615,529.32	531,568.50	1,134,797.16
93 DIRECCION DE GESTION, PROMOCION Y FOMENTO CULTURAL (ARTE Y CULTURA)	617,000.00	559,532.57	1,276,532.57	761,321.71	694,145.46	515,210.86
94 DIRECCION JURIDICA (CONTRALORIA)	1,014,000.00	-226,609.54	787,390.46	394,451.47	345,616.05	393,538.99
95 DIRECCION DE CALIDAD DE GESTION ADMINISTRATIVA (CONTRALORIA)	357,000.00	112,616.47	469,616.47	208,308.96	179,762.36	261,307.51
96 DIRECCION DE GESTION DE PROYECTOS AGROPECUARIOS (S.F.AGROPECUARIO)	0.00	235,816.07	235,816.07	235,816.07	184,555.93	0.00
97 DEPARTAMENTO DE PREDIAL	0.00	128,662.02	128,662.02	128,662.02	128,662.02	0.00
98 DEPARTAMENTO DE CAJA GENERAL	0.00	17,459.09	17,459.09	17,459.09	17,459.09	0.00
99 DEPARTAMENTO DE CATASTRO	0.00	13,340.76	13,340.76	13,340.76	13,340.76	0.00
TOTAL DEL GASTO	800,000,000.00	116,774,915.42	916,774,915.42	759,796,686.73	718,706,136.81	156,576,226.69

Bajo protesta de decir verdad declaro que los Estados Financieros y sus notas, son razonablemente correctos y me responsabilizo por lo anterior.



PRESIDENCIA MUNICIPAL
 ADMINISTRACION 2021-2024
 O/IZ/PM/D87C/ETP



TESORERIA MUNICIPAL
 ADMINISTRACION 2021-2024
 O/17/TM/O/CI/ETP



sanAndrés
 CHOLULA 2021-2024

MUNICIPIO DE SAN ANDRÉS CHOLULA PUEBLA
ESTADO ANALÍTICO DEL EJERCICIO DEL PRESUPUESTO DE EGRESOS
CLASIFICACIÓN ADMINISTRATIVA
Del 1 de Enero al 31 de Diciembre de 2021
(Cifras en pesos)

NOE CHANTES QUECHOL
SECRETARIO DEL AYUNTAMIENTO



MUNICIPIO DE SAN ANDRÉS CHOLULA PUEBLA

ESTADO ANALÍTICO DEL EJERCICIO DEL PRESUPUESTO DE EGRESOS
 CLASIFICACIÓN ECONÓMICA (POR TIPO DE GASTO)
 Del 1 de Enero al 31 de Diciembre de 2021
 (Cifras en pesos)

Concepto	Egreso Aprobado (1)	Ampliaciones/Reducciones (2)	Egreso Modificado (3=1+2)	Egreso Derogado (4)	Egreso Pagado (5)	Subejercicio (6=3-4)
1 GASTO CORRIENTE	613,970,412.20	116,792,813.31	730,763,225.51	595,852,305.31	582,531,201.73	134,910,920.20
2 GASTO DE CAPITAL	186,029,597.80	-17,897.89	186,011,699.91	163,944,383.42	136,174,935.08	22,067,306.49
3 AMORTIZACIÓN DE LA DEUDA Y DISMINUCIÓN DE PASIVOS	0.00	0.00	0.00	0.00	0.00	0.00
4 PENSIONES Y JUBILACIONES	0.00	0.00	0.00	0.00	0.00	0.00
5 PARTICIPACIONES	0.00	0.00	0.00	0.00	0.00	0.00
TOTAL DEL GASTO	800,000,000.00	116,774,915.42	916,774,915.42	759,796,688.73	718,706,136.81	156,978,226.69

San Andrés
 CHOLULA
 PRESIDENCIA MUNICIPAL
 ADMINISTRACIÓN EJECUTIVA PERCIBO
 0/2/PM/D67C/

Bajo protesta de decir verdad declaramos que los Estados Financieros y sus notas, son razonablemente correctos y son responsabilidad del emisor.

San Andrés
 CHOLULA
 ALCALDE MUNICIPIAL
 ADMINISTRACIÓN 2021-2024
 0/2/PM/D67C/

San Andrés
 CHOLULA
 SECRETARÍA DE AYUNTAMIENTO
 ADMINISTRACIÓN 2021-2024
 0/2/SA YTO/V41M/ETP

MUNICIPIO DE SAN ANDRÉS CHOLULA PUEBLA

ESTADO ANALÍTICO DEL EJERCICIO DEL PRESUPUESTO DE EGRESOS
CLASIFICACIÓN POR OBJETO DEL GASTO (CAPÍTULO Y CONCEPTO)

Del 1 de Enero al 31 de Diciembre de 2021
(Cifras en pesos)

Concepto	Egreso Aprobado (1)	Ampliaciones/Reducciones (2)	Egreso Modificado (3=1+2)	Egreso Devengado (4)	Egreso Pagado (5)	Subejercicio (6=3-4)
1 SERVICIOS PERSONALES	230,637,524.45	34,248,555.60	264,886,080.05	238,095,805.87	233,947,154.54	26,790,274.18
1.1 REMUNERACIONES AL PERSONAL DE CARÁCTER PERMANENTE	190,689,188.33	17,047,705.76	207,936,894.09	186,147,129.91	185,309,375.50	21,789,764.18
1.2 REMUNERACIONES AL PERSONAL DE CARÁCTER TRANSITORIO	0.00	0.00	0.00	0.00	0.00	0.00
1.3 REMUNERACIONES ADICIONALES Y ESPECIALES	33,278,537.74	-11,565,599.05	21,682,938.69	19,564,614.62	16,599,815.13	2,128,324.07
1.4 SEGURIDAD SOCIAL	0.00	1,971,081.57	1,971,081.57	1,971,081.57	1,971,081.57	0.00
1.5 OTRAS PRESTACIONES SOCIALES Y ECONÓMICAS	6,469,798.38	26,451,521.61	32,921,319.99	30,278,105.99	29,932,008.56	2,643,214.00
1.6 PREVISIONES	0.00	163,675.85	163,675.85	0.00	0.00	163,675.85
1.7 PAGO DE ESTÍMULOS A LAS Y LOS SERVIDORES PÚBLICOS	0.00	200,169.86	200,169.86	134,873.78	134,873.78	65,296.08
2 MATERIALES Y SUMINISTROS	62,840,300.15	28,611,123.59	92,451,423.74	89,347,468.15	87,526,585.80	3,103,955.59
2.1 MATERIALES DE ADMINISTRACIÓN, EMISIÓN DE DOCUMENTOS Y ARTÍCULOS OFICIALES	18,003,320.00	-6,414,500.34	11,588,819.66	11,155,710.37	10,841,094.24	433,109.29
2.2 ALIMENTOS Y UTENSILIOS	1,100,000.00	323,675.41	1,423,675.41	1,423,645.41	1,284,998.78	30.00
2.3 MATERIAS PRIMAS Y MATERIALES DE PRODUCCIÓN Y COMERCIALIZACIÓN	0.00	0.00	0.00	0.00	5,800.00	0.00
2.4 MATERIALES Y ARTÍCULOS DE CONSTRUCCIÓN Y DE REPARACIÓN	15,730,000.00	6,478,525.14	22,208,525.14	22,180,538.64	22,174,738.84	27,986.30
2.5 PRODUCTOS QUÍMICOS, FARMACÉUTICOS Y DE LABORATORIO	9,108,823.63	6,166,735.95	15,277,559.58	15,040,716.59	14,965,668.92	236,842.99
2.6 COMBUSTIBLES, LUBRICANTES Y ADITIVOS	7,901,500.00	21,732,524.72	29,634,024.72	28,782,941.93	27,567,217.41	851,082.79
2.7 VESTUARIO, BLANCOS, PRENDAS DE PROTECCIÓN Y ARTÍCULOS DEPORTIVOS	4,876,156.37	2,694,143.29	7,570,299.66	6,547,807.24	6,547,807.24	1,022,492.42
2.8 MATERIALES Y SUMINISTROS PARA SEGURIDAD PÚBLICA	0.00	106,253.10	106,253.10	106,253.10	106,253.10	0.00
2.9 HERRAMIENTAS, REFRACCIONES Y ACCESORIOS MENORES	6,120,500.15	-1,478,233.68	4,642,266.47	4,109,854.67	4,033,007.27	532,411.80
3 SERVICIOS GENERALES	188,939,474.40	37,146,577.34	226,086,051.74	160,217,768.89	154,414,638.96	65,870,282.85
3.1 SERVICIOS BÁSICOS	35,000,000.00	4,051,734.20	39,051,734.20	37,028,894.49	37,110,836.89	2,022,839.71
3.2 SERVICIOS DE ARRENDAMIENTO	0.00	6,156,880.44	6,156,880.44	6,091,421.79	5,915,183.42	65,458.65
3.3 SERVICIOS PROFESIONALES, CIENTÍFICOS, TÉCNICOS Y OTROS SERVICIOS	68,324,261.00	-2,069,572.68	66,254,688.32	28,997,273.14	26,788,539.09	37,257,413.18
3.4 SERVICIOS FINANCIEROS, BANCARIOS Y	15,150,000.00	-8,526,315.16	6,623,684.84	4,656,461.58	4,656,461.58	1,967,223.26

MUNICIPIO DE SAN ANDRÉS CHOLULUA PUEBLA

ESTADO ANALÍTICO DEL EJERCICIO DEL PRESUPUESTO DE EGRESOS
 CLASIFICACIÓN POR OBJETO DEL GASTO (CAPÍTULO Y CONCEPTO)
 Del 1 de Enero al 31 de Diciembre de 2021
 (Cifras en pesos)

Concepto	Egreso Aprobado (1)	Ampliaciones/Reducciones (2)	Egreso Modificado (3=1+2)	Egreso Devengado (4)	Egreso Pagado (5)	Subejercicio (6=3-4)
COMERCIALES						
3.5 SERVICIOS DE INSTALACIÓN, REPARACIÓN, MANTENIMIENTO Y CONSERVACIÓN	27,212,461.68	13,175,253.92	40,387,715.60	27,734,049.38	26,063,645.58	12,653,666.22
3.6 SERVICIOS DE COMUNICACIÓN SOCIAL Y PUBLICIDAD	7,000,000.00	4,725,617.17	11,725,617.17	11,725,617.17	10,961,374.96	0.00
3.7 SERVICIOS DE TRASLADO Y VIÁTICOS	0.00	112,927.35	112,927.35	112,170.37	112,170.37	756.98
3.8 SERVICIOS OFICIALES	16,154,756.95	19,433,823.09	35,588,580.04	26,607,705.17	25,873,432.43	8,980,876.87
3.9 OTROS SERVICIOS GENERALES	20,097,894.77	88,229.01	20,186,223.78	17,266,177.80	16,832,995.03	2,922,045.98
4 TRANSFERENCIAS, ASIGNACIONES, SUBSIDIOS Y OTRAS AYUDAS	131,553,113.20	15,729,532.05	147,282,645.25	108,139,361.67	106,583,921.70	39,150,283.58
4.1 TRANSFERENCIAS INTERNAS Y ASIGNACIONES AL SECTOR PÚBLICO	0.00	0.00	0.00	0.00	0.00	0.00
4.2 TRANSFERENCIAS AL RESTO DEL SECTOR PÚBLICO	0.00	0.00	0.00	0.00	0.00	0.00
4.3 SUBSIDIOS Y SUBVENCIONES	17,000,000.00	10,797,694.19	27,797,694.19	16,805,607.00	16,642,720.00	10,992,087.15
4.4 AYUDAS SOCIALES	114,553,113.20	4,931,837.86	119,484,951.06	91,326,754.67	89,941,201.70	28,158,196.39
4.5 PENSIONES Y JUBILACIONES	0.00	0.00	0.00	0.00	0.00	0.00
4.6 TRANSFERENCIAS A FIDEICOMISOS, MANDATOS Y OTROS ANÁLOGOS	0.00	0.00	0.00	0.00	0.00	0.00
4.7 TRANSFERENCIAS A LA SEGURIDAD SOCIAL	0.00	0.00	0.00	0.00	0.00	0.00
4.8 DONATIVOS	0.00	0.00	0.00	0.00	0.00	0.00
4.9 TRANSFERENCIAS AL EXTERIOR	0.00	0.00	0.00	0.00	0.00	0.00
5 BIENES MUEBLES, INMUEBLES E INTANGIBLES	41,842,701.00	60,798,464.05	102,641,165.05	93,082,095.37	93,082,095.36	9,559,069.68
5.1 MOBILIARIO Y EQUIPO DE ADMINISTRACIÓN	3,649,600.00	838,789.43	4,488,389.43	1,538,243.75	1,538,243.75	2,950,145.68
5.2 MOBILIARIO Y EQUIPO EDUCACIONAL Y RECREATIVO	0.00	1,919,593.88	1,919,593.88	1,919,593.88	1,919,593.88	0.00
5.3 EQUIPO E INSTRUMENTAL MÉDICO Y DE LABORATORIO	300,000.00	250,000.00	550,000.00	328,387.00	328,387.00	221,613.00
5.4 VEHÍCULOS Y EQUIPO DE TRANSPORTE	0.00	1,195,700.00	1,195,700.00	1,195,700.00	1,195,700.00	0.00
5.5 EQUIPO DE DEFENSA Y SEGURIDAD	0.00	2,108,601.60	2,108,601.60	2,108,601.60	2,108,601.59	0.00
5.6 MAQUINARIA, OTROS EQUIPOS Y HERRAMIENTAS	6,378,965.00	1,181,811.47	7,560,780.47	1,782,070.14	1,782,070.14	5,778,710.33
5.7 ACTIVOS BIOLÓGICOS	0.00	0.00	0.00	0.00	0.00	0.00
5.8 BIENES INMUEBLES	27,000,000.00	57,542,285.00	84,542,285.00	84,209,499.00	84,209,499.00	332,786.00
5.9 ACTIVOS INTANGIBLES	4,514,132.00	-4,238,317.33	275,814.67	0.00	0.00	275,814.67
6 INVERSIÓN PÚBLICA	144,186,886.80	-60,825,173.27	83,361,713.53	70,857,352.72	43,087,904.39	12,504,360.81

MUNICIPIO DE SAN ANDRÉS CHOLULA PUEBLA

ESTADO ANALÍTICO DEL EJERCICIO DEL PRESUPUESTO DE EGRESOS
 CLASIFICACIÓN POR OBJETO DEL GASTO (CAPÍTULO Y CONCEPTO)
 Del 1 de Enero al 31 de Diciembre de 2021
 (Cifras en pesos)

Concepto	Egreso Aprobado (1)	Aspilaciones/ Reducciones (2)	Egreso Modificado (3=1-2)	Egreso Devengado (4)	Egreso Pagado (5)	Subejercicio (6=3-4)
6.1 OBRA PÚBLICA EN BIENES DE DOMINIO PÚBLICO	144,186,886.80	-60,825,173.27	83,361,713.53	70,857,352.72	43,087,904.39	12,504,360.81
6.2 OBRA PÚBLICA	0.00	0.00	0.00	0.00	0.00	0.00
6.3 PROYECTOS PRODUCTIVOS Y ACCIONES DE FOMENTO	0.00	0.00	0.00	0.00	0.00	0.00
7 INVERSIONES FINANCIERAS Y OTRAS PROVISIONES	0.00	0.00	0.00	0.00	0.00	0.00
7.1 INVERSIONES PARA EL FOMENTO DE ACTIVIDADES PRODUCTIVAS	0.00	0.00	0.00	0.00	0.00	0.00
7.2 ACCIONES Y PARTICIPACIONES DE CAPITAL	0.00	0.00	0.00	0.00	0.00	0.00
7.3 COMPRA DE TÍTULOS Y VALORES	0.00	0.00	0.00	0.00	0.00	0.00
7.4 CONCESIÓN DE PRÉSTAMOS	0.00	0.00	0.00	0.00	0.00	0.00
7.5 INVERSIONES EN FIDEICOMISOS, MANDATOS Y OTROS ANÁLOGOS	0.00	0.00	0.00	0.00	0.00	0.00
7.6 OTRAS INVERSIONES FINANCIERAS	0.00	0.00	0.00	0.00	0.00	0.00
7.9 PROVISIONES PARA CONTINGENCIAS Y OTRAS EROGACIONES ESPECIALES	0.00	0.00	0.00	0.00	0.00	0.00
8 PARTICIPACIONES Y APORTACIONES	0.00	63,836.06	63,836.06	63,836.06	63,836.06	0.00
8.1 PARTICIPACIONES	0.00	0.00	0.00	0.00	0.00	0.00
8.3 APORTACIONES	0.00	0.00	0.00	0.00	0.00	0.00
8.5 CONVENIOS	0.00	63,836.06	63,836.06	63,836.06	63,836.06	0.00
9 DEUDA PÚBLICA	0.00	0.00	0.00	0.00	0.00	0.00
9.1 AMORTIZACIÓN DE LA DEUDA PÚBLICA	0.00	0.00	0.00	0.00	0.00	0.00
9.2 INTERESES DE LA DEUDA PÚBLICA	0.00	0.00	0.00	0.00	0.00	0.00
9.3 COMISIONES DE LA DEUDA PÚBLICA	0.00	0.00	0.00	0.00	0.00	0.00
9.4 GASTOS DE LA DEUDA PÚBLICA	0.00	0.00	0.00	0.00	0.00	0.00
9.5 COSTO POR COBERTURAS	0.00	0.00	0.00	0.00	0.00	0.00
9.6 APOYOS FINANCIEROS	0.00	0.00	0.00	0.00	0.00	0.00
9.9 ADEUDOS DE EJERCICIOS FISCALES ANTERIORES (ADEFPAS)	0.00	0.00	0.00	0.00	0.00	0.00
TOTAL DEL GASTO	800,000,000.00	116,774,915.42	916,774,915.42	759,796,888.73	718,706,136.81	156,978,226.65

MUNICIPIO DE SAN ANDRÉS CHOLULA FUEBLA

ESTADO ANALÍTICO DEL EJERCICIO DEL PRESUPUESTO DE EGRESOS
CLASIFICACIÓN POR OBJETO DEL GASTO (CAPÍTULO Y CONCEPTO)
Del 1 de Enero al 31 de Diciembre de 2021
(Cifras en pesos)

 **San Andrés**
CHOLULA 2021-2024

 **San Andrés**
CHOLULA 2021-2024

 **San Andrés**
CHOLULA 2021-2024

 **San Andrés**
CHOLULA 2021-2024

Sajo protesta de decir verdad declaramos que los Estados financieros y sus notas,
son razonablemente correctos y son responsabilidad del emisor.

PRESIDENCIA MUNICIPAL
ADMINISTRACIÓN EJERCICIO 2021-2024
O/2/PM/D6 PRESIDENTE MUNICIPAL

SECRETARÍA DEL AYUNTAMIENTO
ADMINISTRACIÓN 2021-2024
O/2/SA YTO/V41M/ETP

SECRETARÍA DEL AYUNTAMIENTO
ADMINISTRACIÓN 2021-2024
O/2/SA YTO/V41M/ETP

MUNICIPIO DE SAN ANDRÉS CHOLULA PUEBLA

ESTADO ANALÍTICO DEL EJERCICIO DEL PRESUPUESTO DE EGRESOS
 CLASIFICACIÓN FUNCIONAL (FINALIDAD Y FUNCIÓN)
 Del 1 de Enero al 31 de Diciembre de 2021
 (Cifras en pesos)

Concepto	Egreso Aprobado (1)	Ampliaciones/Reducciones (2)	Egreso Modificado (3=1+2)	Egreso Devengado (4)	Egreso Pagado (5)	Subejercicio (6=3-4)
1 GOBIERNO	361,369,570.16	162,112,635.65	543,502,206.01	454,814,010.48	445,128,552.45	89,688,195.53
1.1 LEGISLACION	0.00	0.00	0.00	0.00	0.00	0.00
1.2 JUSTICIA	0.00	0.00	0.00	0.00	0.00	0.00
1.3 COORDINACION DE LA POLITICA DE GOBIERNO	72,189,596.51	68,927,754.19	141,117,350.70	135,491,583.19	133,421,382.04	5,625,767.51
1.4 REPARACIONES EXTERIORES	0.00	0.00	0.00	0.00	0.00	0.00
1.5 ASUNTOS FINANCIEROS Y HACENDARIOS	180,081,261.90	75,765,211.71	255,856,473.61	220,777,682.53	216,091,903.03	35,078,791.08
1.6 SEGURIDAD NACIONAL	0.00	0.00	0.00	0.00	0.00	0.00
1.7 ASUNTOS DE ORDEN PUEBLICO Y DE SEGURIDAD INTERIOR	129,108,711.75	17,419,669.95	146,528,381.70	98,544,744.76	95,615,267.36	47,983,636.94
1.8 OTROS SERVICIOS GENERALES	0.00	0.00	0.00	0.00	0.00	0.00
2 DESARROLLO SOCIAL	358,562,880.91	-39,804,670.02	358,759,210.89	252,540,692.29	262,567,449.55	66,218,518.60
2.1 PROTECCION AMBIENTAL	11,603,810.67	4,606,900.81	16,210,711.48	14,422,291.25	14,129,567.23	1,788,420.23
2.2 VIVIENDA Y SERVICIOS A LA COMUNIDAD	280,329,268.22	-55,084,960.19	225,253,308.03	191,375,642.24	162,511,107.71	33,877,665.79
2.3 SALUD	20,071,082.72	-622,890.04	19,448,192.68	15,238,127.98	15,062,448.73	4,210,064.70
2.4 RECREACION, CULTURA Y OTRAS MANIFESTACIONES SOCIALES	9,115,949.85	-1,214,359.51	7,901,590.34	4,954,569.71	4,681,119.50	2,946,920.63
2.5 EDUCACION	0.00	0.00	0.00	0.00	0.00	0.00
2.6 PROTECCION SOCIAL	0.00	0.00	0.00	0.00	0.00	0.00
2.7 OTROS ASUNTOS SOCIALES	77,434,769.45	12,510,638.91	89,945,408.36	66,549,961.11	66,162,806.42	23,595,447.25
3 DESARROLLO ECONOMICO	20,046,546.93	-5,533,050.41	14,513,498.52	12,441,985.96	11,030,134.77	2,071,512.56
3.1 ASUNTOS ECONOMICOS, COMERCIALES Y LABORALES EN GENERAL	6,033,407.25	-4,457,646.74	9,575,760.51	2,356,761.61	2,318,155.30	1,218,998.70
3.2 AGROPECUARIO, SILVICULTURA, PESCA Y CAZA	9,531,802.08	-1,161,647.65	8,369,954.43	7,809,696.56	6,541,342.03	491,257.45
3.3 COMBUSTIBLES Y ENERGIA	0.00	0.00	0.00	0.00	0.00	0.00
3.4 MINERIA, MANUFACTURAS Y CONSTRUCCION	0.00	0.00	0.00	0.00	0.00	0.00
3.5 TRANSPORTE	0.00	0.00	0.00	0.00	0.00	0.00
3.6 COMUNICACIONES	0.00	0.00	0.00	0.00	0.00	0.00
3.7 TURISMO	2,481,339.60	86,443.58	2,567,783.18	2,175,527.57	2,170,677.44	382,256.01
3.8 CIENCIA, TECNOLOGIA E INNOVACION	0.00	0.00	0.00	0.00	0.00	0.00
3.9 OTRAS INDUSTRIAS Y OTROS ASUNTOS ECONOMICOS	0.00	0.00	0.00	0.00	0.00	0.00
4 OTRAS NO CLASIFICADAS EN FUNCIONES ANTERIORES	0.00	0.00	0.00	0.00	0.00	0.00

MUNICIPIO DE SAN ANDRÉS CHOLULA PUEBLA

ESTADO ANALÍTICO DEL EJERCICIO DEL PRESUPUESTO DE EGRESOS
 CLASIFICACIÓN FUNCIONAL (FINALIDAD Y FUNCIÓN)
 Del 1 de Enero al 31 de Diciembre de 2021
 (Cifras en pesos)

Concepto	Egreso Aprobado (1)	Ampliaciones/Reducciones (2)	Egreso Modificado (3=1+2)	Egreso Devengado (4)	Egreso Pagado (5)	Subejercicio (6=3-4)
4.1 TRANSACCIONES DE LA DEUDA PÚBLICA / COSTO FINANCIERO DE LA DEUDA	0.00	0.00	0.00	0.00	0.00	0.00
4.2 TRANSFERENCIAS, PARTICIPACIONES Y APORTACIONES ENTRE DIFERENTES NIVELES Y ORDENES DE GOBIERNO	0.00	0.00	0.00	0.00	0.00	0.00
4.3 SANAMIENTO DEL SISTEMA FINANCIERO	0.00	0.00	0.00	0.00	0.00	0.00
4.4 ADEUDOS DE EJERCICIOS FISCALES ANTERIORES	0.00	0.00	0.00	0.00	0.00	0.00
TOTAL DEL GASTO	800,000,000.00	115,774,915.42	916,774,915.42	759,795,688.73	718,706,136.81	156,978,226.69

Bajo protesta de decir verdad declaramos que los Estados Financieros y sus notas, son razonablemente correctos y son responsabilidad del Sr. Presidente Municipal.

San Andrés CHOLULA 2021-2024
 PRESIDENCIA MUNICIPAL
 ADMINISTRACIÓN EDUARDO MARTÍNEZ PENCINO
 O/2/P/M/D/87 PRESIDENTE MUNICIPAL

San Andrés CHOLULA 2021-2024
 TESORERÍA MUNICIPAL
 ADMINISTRACIÓN EDUARDO MARTÍNEZ PENCINO
 O/2/P/M/O/116/ETP

San Andrés CHOLULA 2021-2024
 SECRETARÍA DEL AYUNTAMIENTO
 ADMINISTRACIÓN 2021-2024
 SECRETARIO DEL AYUNTAMIENTO
 O/2/SA/YTON/41/M/ETP


MUNICIPIO DE SAN ANDRÉS CHOLULA PUEBLA


ENDEUDAMIENTO NETO

Del 1 de Enero al 31 de Diciembre de 2021
(Cifras en pesos)

Identificación de Crédito o Instrumento	Contratación/Coloc A	Amortización B	Endeudamiento Neto C = A - B
Créditos Bancarios			
Total Créditos Bancarios	0.00	0.00	0.00
Otros Instrumentos de Deuda			
Total Otros Instrumentos de Deuda	0.00	0.00	0.00
TOTAL	0.00	0.00	0.00

Bajo protesta de decir verdad declaramos que los Estados Financieros y sus notas, son razonablemente correctos y son responsabilidad del emisor.

 **San Andrés CHOLULA** 2021-2024
EDUARDO BLATÉHUI PERCINO
PRESIDENTE MUNICIPAL
ADMINISTRACIÓN 2021-2024
012/IPM/D87C/ETP

 **San Andrés CHOLULA** 2021-2024
TESORERÍA MUNICIPAL
VALLENTIN ANTONIO BAUTISTA
ADMINISTRACIÓN 2021-2024
0117/TM/O44I/ETP

 **San Andrés CHOLULA** 2021-2024
NOE CHENTES QUECHOL
SECRETARIO DEL AYUNTAMIENTO
SECRETARÍA DEL AYUNTAMIENTO
ADMINISTRACIÓN 2021-2024
012/SA YTO/V41M/ETP


MUNICIPIO DE SAN ANDRÉS CHOLULA PUEBLA

INTERESES DE LA DEUDA


Del 1 de Enero al 31 de Diciembre de 2021
(Cifras en pesos)


Identificación de Crédito o Instrumento	Devengado	Pagado
Créditos Bancarios		
Total de Intereses de Créditos Bancarios	0.00	0.00
Otros Instrumentos de Deuda		
Total de Intereses de Otros Instrumentos de Deuda	0.00	0.00
TOTAL	0.00	0.00

Bajo protesta de decir verdad declaramos que los Estados Financieros y sus notas, son razonablemente correctos y son responsabilidad del emisor.

 **San Andrés**
CHOLULA 2021-2024
PRESIDENCIA MUNICIPAL
EDMUNDO FLATIHUI PERCINO
ADMINISTRACIÓN 2021-2024
PRESIDENTE MUNICIPAL
012/PM/D87C/ETP

 **San Andrés**
CHOLULA 2021-2024
SECRETARÍA MUNICIPAL
NALLELI MARÍA RAMOS BAPTISTA
ADMINISTRACIÓN 2021-2024
017/TM/O44I/ETP


NOÉ CHANTES QUECHÓN
SECRETARIO DEL AYUNTAMIENTO

 **San Andrés**
CHOLULA 2021-2024
SECRETARÍA DEL AYUNTAMIENTO
ADMINISTRACIÓN 2021-2024
012/SA YTO/V41M/ETP

MUNICIPIO DE SAN ANDRÉS CHOLULA PUEBLA

FLUJO DE FONDOS

Del 1 de Enero al 31 de Diciembre de 2021
(Cifras en pesos)

Concepto	Estimado/ Aprobado	Devengado	Recaudado/ Pagado
RUBROS DE INGRESO	800,000,000.00	805,574,897.21	805,574,897.21
IMPUESTOS	222,414,000.00	232,842,807.00	232,842,807.00
CUOTAS Y APORTACIONES DE SEGURIDAD SOCIAL	0.00	0.00	0.00
CONTRIBUCIONES DE MEJORAS	535,000.00	0.00	0.00
DERECHOS	160,500,000.00	159,611,795.52	159,611,795.52
PRODUCTOS	5,350,000.00	5,235,846.52	5,235,846.52
APROVECHAMIENTOS	16,050,000.00	27,424,652.52	27,424,652.52
INGRESOS POR VENTAS DE BIENES, PRESTACIÓN DE SERVICIOS Y OTROS INGRESOS	0.00	0.00	0.00
PARTICIPACIONES, APORTACIONES, CONVENIOS, INCENTIVOS DERIV. DE LA COLAB. FISCAL Y FONDOS DIST. DE APORT	395,151,000.00	380,459,785.65	380,459,785.65
TRANSFERENCIAS, ASIGNACIONES, SUBSIDIOS Y SUBVENCIONES, Y PENSIONES Y JUBILACIONES	0.00	0.00	0.00
INGRESOS DERIVADOS DE FINANCIAMIENTOS	0.00	0.00	0.00
CAPÍTULOS DE GASTO	800,000,000.00	759,796,688.73	718,706,136.81
SERVICIOS PERSONALES	230,637,524.45	238,095,805.87	233,947,154.54
MATERIALES Y SUMINISTROS	62,840,300.15	89,347,468.15	87,526,585.80
SERVICIOS GENERALES	188,939,474.40	160,217,768.89	154,414,638.96
TRANSFERENCIAS, ASIGNACIONES, SUBSIDIOS Y OTRAS AYUDAS	131,553,113.20	108,132,361.67	106,583,921.70
BIENES MUEBLES, INMUEBLES E INTANGIBLES	41,842,701.00	93,082,095.37	93,082,095.36
INVERSIÓN PÚBLICA	144,186,886.80	70,857,352.72	43,087,904.39
INVERSIONES FINANCIERAS Y OTRAS	0.00	0.00	0.00
PROVISIONES	0.00	63,836.06	63,836.06
PARTICIPACIONES Y APORTACIONES	0.00	0.00	0.00
DEUDA PÚBLICA	0.00	45,778,208.48	86,868,760.40
SUPERÁVIT/DEFICIT			



MUNICIPIO DE SAN ANDRÉS CHOLULA PUEBLA

FLUJO DE FONDOS

Del 1 de Enero al 31 de Diciembre de 2021
(Cifras en pesos)

Concepto	Estimado/ Aprobado	Devengado	Recaudado/ Pagado
NO ETIQUETADO	0.00	46,880,056.82	59,341,106.89
RECURSOS FISCALES	0.01	34,391,881.81	43,534,696.13
FINANCIAMIENTOS INTERNOS	0.00	0.00	0.00
FINANCIAMIENTOS EXTERNOS	0.00	0.00	0.00
INGRESOS PROPIOS	0.00	0.00	0.00
RECURSOS FEDERALES	-0.01	13,788,175.01	17,106,410.76
RECURSOS ESTATALES	0.00	0.00	0.00
OTROS RECURSOS	0.00	-1,300,000.00	-1,300,000.00
ETIQUETADO	0.00	-1,101,848.34	27,527,653.51
RECURSOS FEDERALES	0.00	-159,294.06	28,470,207.79
RECURSOS ESTATALES	0.00	10.00	10.00
OTROS RECURSOS	0.00	-942,564.28	-942,564.28
SUPERÁVIT/DEFICIT	0.00	45,778,208.48	86,868,760.40

Bajo protesta de decir verdad declaramos que los Estados Financieros y sus notas, son razonablemente correctos y son responsabilidad del emisor.



San Andrés
 CHOLULA Ayuntamiento
 2021-2024
 EDMONDO OTEYZA PERDOMO
 PRESIDENTE MUNICIPAL
 PRESIDENCIA MUNICIPAL
 ADMINISTRACIÓN 2021-2024
 01/21/PM/D87C/ETP



San Andrés
 CHOLULA Ayuntamiento
 2021-2024
 NOÉ CHANTES QUECHÓ
 SECRETARIO DEL AYUNTAMIENTO
 SECRETARÍA DEL AYUNTAMIENTO
 ADMINISTRACIÓN 2021-2024
 01/17/TM/O44/ETP


San Andrés
 CHOLULA Ayuntamiento
 2021-2024
 NOÉ CHANTES QUECHÓ
 SECRETARIO DEL AYUNTAMIENTO
 SECRETARÍA DEL AYUNTAMIENTO
 ADMINISTRACIÓN 2021-2024
 01/2/SA/YTO/V41M/ETP

INICIO DE SAN ANDRÉS CHOLULA PUEBLA

GASTO POR CATEGORÍA PROGRAMÁTICA

Del 1 de Enero al 31 de Diciembre de 2021
(Cifras en pesos)

Concepto	Egreso Aprobado (1)	Ampliaciones/Reducciones (2)	Egreso Modificado (3=1+2)	Egreso Devengado (4)	Egreso Pagado (5)	Subejercicio (6=3-4)
Programas	800,000,000.00	116,774,915.42	916,774,915.42	759,796,688.73	718,706,136.81	156,978,226.69
Subsidios: Sector Social y Privado o Entidades Federativas y Municipios	0.00	0.00	0.00	0.00	0.00	0.00
Sujetos a Reglas de Operación	0.00	0.00	0.00	0.00	0.00	0.00
Otros Subsidios	0.00	0.00	0.00	0.00	0.00	0.00
Desempeño de las Funciones	800,000,000.00	116,774,915.42	916,774,915.42	759,796,688.73	718,706,136.81	156,978,226.69
E Prestación de Servicios Públicos	800,000,000.00	116,774,915.42	916,774,915.42	759,796,688.73	718,706,136.81	156,978,226.69
B Provisión de Bienes Públicos	0.00	0.00	0.00	0.00	0.00	0.00
P Planeación, seguimiento y evaluación de políticas públicas	0.00	0.00	0.00	0.00	0.00	0.00
F Promoción y fomento	0.00	0.00	0.00	0.00	0.00	0.00
G Regulación y supervisión	0.00	0.00	0.00	0.00	0.00	0.00
A Funciones de las Fuerzas Armadas (Únicamente Gobierno Federal)	0.00	0.00	0.00	0.00	0.00	0.00
R Específicos	0.00	0.00	0.00	0.00	0.00	0.00
K Proyectos de Inversión	0.00	0.00	0.00	0.00	0.00	0.00
M Administrativos y de Apoyo	0.00	0.00	0.00	0.00	0.00	0.00
M Apoyo al proceso presupuestario y para mejorar la eficiencia institucional	0.00	0.00	0.00	0.00	0.00	0.00
O Apoyo a la función pública y al mejoramiento de la gestión	0.00	0.00	0.00	0.00	0.00	0.00
W Operaciones ajenas	0.00	0.00	0.00	0.00	0.00	0.00
L Compromisos	0.00	0.00	0.00	0.00	0.00	0.00
L Obligaciones de cumplimiento de resolución Jurisdiccional	0.00	0.00	0.00	0.00	0.00	0.00
N Desastres Naturales	0.00	0.00	0.00	0.00	0.00	0.00
J Obligaciones	0.00	0.00	0.00	0.00	0.00	0.00
J Pensiones y jubilaciones	0.00	0.00	0.00	0.00	0.00	0.00
T Aportaciones a la seguridad social	0.00	0.00	0.00	0.00	0.00	0.00
Y Aportaciones a fondos de estabilización	0.00	0.00	0.00	0.00	0.00	0.00
Z Aportaciones a fondos de inversión y reestructura de pensiones	0.00	0.00	0.00	0.00	0.00	0.00
I Programas de Gasto Federalizado (Gobierno Federal)	0.00	0.00	0.00	0.00	0.00	0.00
I Gasto Federalizado	0.00	0.00	0.00	0.00	0.00	0.00
C Participaciones a entidades federativas y municipios	0.00	0.00	0.00	0.00	0.00	0.00
D Costo financiero, deuda o apoyos a	0.00	0.00	0.00	0.00	0.00	0.00

NICIPIO DE SAN ANDRÉS CHOLULA PUEBLA

GASTO POR CATEGORÍA PROGRAMÁTICA

Del 1 de Enero al 31 de Diciembre de 2021
(Cifras en pesos)

Concepto	Egreso Aprobado (1)	Ampliaciones/Reducciones (2)	Egreso Modificado (3=1+2)	Egreso Devengado (4)	Egreso Pagado (5)	Subejercicio (6=3-4)
deudores y ahorradores de la banca	0.00	0.00	0.00	0.00	0.00	0.00
H Afeudos de ejercicios fiscales anteriores	800,000,000.00	115,774,915.42	916,774,915.42	759,795,688.73	718,705,136.81	156,978,226.69
TOTAL DEL GASTO	800,000,000.00	115,774,915.42	916,774,915.42	759,795,688.73	718,705,136.81	156,978,226.69

Bajo protesta de decir verdad declaramos que los Estados Financieros y sus notas, son razonablemente correctos y son responsabilidad del emisor.

San Andrés
CHOLULA PUEBLA
EDUARDO TIATEROI PERCINO
PRESIDENCIA MUNICIPAL
ADMINISTRACIÓN 2021-2024
012/PM/D87C/ETP

San Andrés
CHOLULA PUEBLA
ADMINISTRACIÓN 2021-2024
017/TM/O44I/ETP

San Andrés
CHOLULA PUEBLA
SECRETARÍA DE AYUNTAMIENTO
ADMINISTRACIÓN 2021-2024
012/SA/YTON/41MI/ETP

NOE CHANTÉS QUECHOL
SECRETARÍO DEL AYUNTAMIENTO

MUNICIPIO DE SAN ANDRÉS CHOLULA PUEBLA
 PROGRAMAS Y PROYECTOS DE INVERSIÓN
 Al 31 de Diciembre de 2021

Actividad

Unidad de medida

Meta programada

Meta real

Meta real

Meta real

Meta real

Meta real


Meta real

Meta real

Meta real

Meta real

Bajo protesta de decir verdad declaramos que los Estados Financieros y sus notas, son razonablemente correctos y son responsabilidad del emisor.



PRESIDENCIA MUNICIPAL
 ADMINISTRACION 2021-2024
 012/FM/D87C/ETP



SECRETARÍA DEL AYUNTAMIENTO
 ADMINISTRACION 2021-2024
 017/TM/O44I/ETP



SECRETARÍA DEL AYUNTAMIENTO
 ADMINISTRACION 2021-2024
 012/SA YTO/V41M/ETP

MUNICIPIO DE SAN ANDRÉS CHOLULA PUEBLA

INDICADORES DE RESULTADOS
Al 31 de Diciembre de 2021

Indicador	Unidad de medida	Meta programada	Meta real
PORCENTAJE DE ACCIONES QUE CONTRIBUYAN A LA SEGURIDAD ALIMENTARIA, PEA	PORCENTAJE	100.000	100.000
PORCENTAJE DE ACTIVIDADES PARA EL FORTALECIMIENTO DEL TEJIDO SOCIAL RE	PORCENTAJE	0.000	100.000
PORCENTAJE DE ACCIONES QUE PERMITEN EL DESARROLLO DE LAS NIÑAS, NIÑOS	PORCENTAJE	0.000	100.000
PORCENTAJE DE ACCIONES PARA LA INTEGRACIÓN Y DESARROLLO PLENO DE GRUPO	PORCENTAJE	0.000	100.000
VARIACIÓN PORCENTUAL DE ACCIONES PARA LA ATENCIÓN GRUPOS VULNERABLES Y	PORCENTAJE	0.000	100.000
PORCENTAJE DE ACCIONES PARA DISMINUIR LA MIGRACIÓN ILEGAL REALIZADAS	PORCENTAJE	0.000	100.000
PORCENTAJE DE ACCIONES PARA LA ATENCIÓN DE GRUPOS VULNERABLES Y LA PRO	PORCENTAJE	0.000	100.000
PORCENTAJE DE ACCIONES PARA EL EQUIPAMIENTO, ABASTECIMIENTO Y MODERNIZ	PORCENTAJE	0.000	100.000
VARIACIÓN PORCENTUAL DE LOS SERVICIOS DE SALUD OTORGADOS EN 2020 RESPE	PORCENTAJE	0.000	0.000
VARIACIÓN PORCENTUAL DE ACCIONES PARA LA POBLACIÓN JOVEN PORCENTAJE	PORCENTAJE	0.000	0.000
PORCENTAJE DE ACTIVIDADES PARA INCENTIVAR LA PARTICIPACIÓN DE LOS JÓVE	PORCENTAJE	0.000	100.000
PORCENTAJE DE ACCIONES PARA EL CRECIMIENTO PERSONAL DE LOS JOVENES, RE	PORCENTAJE	0.000	100.000
PORCENTAJE DE ACCIONES PARA LA DISMINUCIÓN DEL REZAGO EDUCATIVO MUN	PORCENTAJE	0.000	100.000
PORCENTAJE DE ACCIONES PARA EL DESARROLLO DE ACTIVIDADES DEPORTIVAS RE	PORCENTAJE	0.000	100.000
VARIACIÓN PORCENTUAL DE APOYOS PARA FORTALECER Y RECREAR EL DEPORTE EN	PORCENTAJE	0.000	0.000
PORCENTAJE DE ACCIONES PARA EL DEPORTE ADAPTADO PORC	PORCENTAJE	0.000	100.000
PORCENTAJE DE ACTIVIDADES A FAVOR DE LAS MUJERES EN EL MUNICIPIO REALI	PORCENTAJE	0.000	100.000
VARIACIÓN PORCENTUAL DE ACTIVIDADES RECREATIVAS Y CULTURALES REALIZADA	PORCENTAJE	0.000	0.000
PORCENTAJE DE ENCUENTROS PARA PROMOVER LA DIVERSIDAD CULTURAL Y CREA CI	PORCENTAJE	0.000	100.000
PORCENTAJE DE ACTIVIDADES PARA LA PROMOCIÓN Y DIFUSIÓN DE LA CULTURA S	PORCENTAJE	0.000	100.000
PORCENTAJE DE ACCIONES PARA EL MANEJO INTEGRAL DEL AGUA FORTALECIDAS	PORCENTAJE	0.000	100.000
PORCENTAJE DE ACTIVIDADES DE CONCIENTIZACIÓN A LA CIUDADANÍA REALIZADA	PORCENTAJE	0.000	100.000
AF 10 ACCIONES QUE AYUDAN LA OPERATIVIDAD EN LA SECRETARÍA FORTALECIDA	PORCENTAJE	0.000	100.000
PORCENTAJE DE ACTIVIDADES DE INFRAESTRUCTURA , EQUIPAMIENTO Y CONECTIV	PORCENTAJE	0.000	100.000
PORCENTAJE DE ACCIONES DE ALUMBRADO PÚBLICO EN EL MUNICIPIO, FORTALECI	PORCENTAJE	0.000	100.000
VARIACIÓN PORCENTUAL DE SERVICIOS DE SERVICIOS PÚBLICOS URBANOS EJECUTADAS	PORCENTAJE	0.000	100.000
PORCENTAJE DE ACCIONES ADMINISTRATIVAS PARA EL FORTALECIMIENTO DEL MUN	PORCENTAJE	0.000	100.000
PORCENTAJE DE ACCIONES OPERATIVAS DE LA SECRETARÍA, REALIZADAS	PORCENTAJE	0.000	100.000
VARIACIÓN PORCENTUAL DE ACCIONES PARA LA CONSERVACIÓN DEL MEDIO AMBIEN	PORCENTAJE	0.000	0.000
PORCENTAJE DE ACCIONES DE ATENCIÓN PARA EL DESARROLLO URBANO OTORGADOS	PORCENTAJE	0.000	100.000
PORCENTAJE DE ACCIONES PARA LA MODERNIZACIÓN DE SECTOR AGROPECUARIO RE	PORCENTAJE	0.000	100.000
VARIACIÓN PORCENTUAL DE ACCIONES DE INVESTIGACIÓN Y MEJORAMIENTO DE LA	PORCENTAJE	0.000	0.000
PORCENTAJE DE ACCIONES DE POSICIONAMIENTO, COMERCIALIZACIÓN Y FOMENTO	PORCENTAJE	0.000	100.000
VARIACIÓN PORCENTUAL DE ACCIONES DE POSICIONAMIENTO, COMERCIALIZACIÓN	PORCENTAJE	0.000	0.000

MUNICIPIO DE SAN ANDRÉS CHOLJUA PUEBLA

INDICADORES DE RESULTADOS
Al 31 de Diciembre de 2021

VARIACIÓN PORCENTUAL DE ACCIONES QUE CONTRIBUYEN A LA VINCULACIÓN LABO	0.000	0.000
VARIACIÓN PORCENTUAL DE ACCIONES QUE INCIDEN EN LA CREACIÓN DE NUEVAS	0.000	0.000
PORCENTAJE DE ACCIONES PARA EL FORTALECIMIENTO DE UNIDADES ECONÓMICAS	0.000	100.000
PORCENTAJE DE ACTIVIDADES QUE PROMUEVAN LA MEJORA REGULATORIA REALIZAD	0.000	100.000
PORCENTAJE DE ACTIVIDADES QUE PROMUEVEN EL INCREMENTO DE LA AFLUENCIA	0.000	100.000
VARIACIÓN PORCENTUAL DE ACCIONES PARA LA DIVERSIFICACIÓN DE PRODUCTOS	0.000	0.000
PORCENTAJE DE ASESORÍAS JURÍDICAS Y TRÁMITES BRINDADOS	0.000	100.000
PORCENTAJE DE ACCIONES PARA ATENDER LAS NECESIDADES JURÍDICAS DE LA P	0.000	100.000
PORCENTAJE DE MATERIAS JURÍDICAS ATENDIDAS	0.000	100.000
PORCENTAJE DE ACCIONES DE CONCILIACIÓN, CONDOMINIALES, MESAS DIRECTIVAS	0.000	100.000
PORCENTAJE DE ACCIONES QUE MEJOREN LA FUNCIÓN POLICIAL FORTALECIDOS	0.000	100.000
PORCENTAJE DE MECANISMOS APLICADOS	0.000	100.000
PORCENTAJE DE EQUIPAMIENTO E INFRAESTRUCTURA DOTADOS	0.000	100.000
PORCENTAJE DE ACCIONES IMPLEMENTADAS	0.000	100.000
PORCENTAJE DE PROGRAMAS EJECUTADOS	0.000	100.000
PORCENTAJE DE ACCIONES PARA LA PREVENCIÓN SOCIAL DEL DELITO EJECUTADAS	0.000	100.000
PORCENTAJE DE ACCIONES QUE CONSERVAN EL ARCHIVO IMPLEMENTADAS	0.000	100.000
PORCENTAJE DE ACCIONES QUE PROMUEVEN LA LEGALIDAD REALIZADAS	0.000	100.000
PORCENTAJE DE TRÁMITES DE REGISTRO CIVIL OTORGADOS	0.000	100.000
PORCENTAJE DE ACCIONES JURÍDICAS DESAHOGADAS	0.000	100.000
PORCENTAJE DE ACCIONES QUE PROMUEVAN LA PARTICIPACIÓN CIUDADANA REALIZ	0.000	100.000
PORCENTAJE DE ESQUEMAS QUE PROMUEVAN LA CAPTACIÓN DE DEMANDAS CIUDADAN	0.000	100.000
PORCENTAJE DE ACCIONES QUE PROMUEVAN LA REGULARIZACIÓN DE GIROS COMERC	0.000	100.000
PORCENTAJE DE ACCIONES QUE ATENDAN CONFLICTOS REALIZADAS	0.000	100.000
PORCENTAJE DE PERSONAL OPERATIVO EN MATERIA DE PROTECCIÓN CIVIL CAPACI	0.000	100.000
PORCENTAJE DE CONTINGENCIAS PARA SALVAGUARDAR VIDAS Y BIENES MATERIALE	0.000	100.000
PORCENTAJE DE TIPOS DE SUPERVISIONES APLICADAS	0.000	100.000
PORCENTAJE DE ACCIONES DE CONCIENTIZACIÓN REALIZADAS	0.000	100.000
VARIACIÓN PORCENTUAL DE INGRESOS MUNICIPALES EN 2020, RESPECTO AL 2019	0.000	0.000
PORCENTAJE DEL PRESUPUESTO PARA LA ATENCIÓN DEL PMD EJERCIDO	0.000	100.000
RESULTADO DE LA EVALUACIÓN DEL CONSEJO DE ARMONIZACIÓN CONTABLE DEL E DOCUMENTO	0.000	0.000
PORCENTAJE DE ACCIONES PARA ADMINISTRAR DE MANERA RESPONSABLE LOS RECU	0.000	100.000
PORCENTAJE DE ACCIONES PARA ADMINISTRAR LOS RECURSOS MATERIALES Y VEHI	0.000	100.000
PORCENTAJE DE SERVICIOS Y ADQUISICIONES CON RACIONALIDAD, AUSTERIDAD Y	0.000	100.000
PORCENTAJE DE RESOLUCIONES ADMINISTRATIVAS REALIZADAS	0.000	100.000
PORCENTAJE DE ACCIONES PARA LA CAPTACIÓN DE QUEJAS Y DENUNCIAS REALIZA	0.000	100.000
PORCENTAJE DE ACCIONES PARA EL FORTALECIMIENTO DEL MODELO INTEGRAL DE	0.000	100.000
PORCENTAJE DE ACCIONES PARA EL FORTALECIMIENTO DEL MODELO INTEGRAL DE	0.000	100.000
PORCENTAJE DE ACCIONES PARA INCREMENTAR LA CALIDAD ADMINISTRATIVA REAL	0.000	100.000
PORCENTAJE DE AUDITORÍAS DE OBRA PÚBLICA, RECURSOS HUMANOS, MATERIALES	0.000	100.000
PORCENTAJE DE ACCIONES PARA IMPLEMENTAR EL SISTEMA MUNICIPAL ANVICORRU	0.000	100.000

INDICADORES DE RESULTADOS
Al 31 de Diciembre de 2021

INDICADOR	VALOR
PORCENTAJE DE ACCIONES ESTRATÉGICAS DE ORIENTACIÓN IMPLEMENTADAS	0.000
PORCENTAJE DE ACCIONES DE INFORMACIÓN, COMUNICACIÓN, TECNOLOGÍA E INNO	100.000
PORCENTAJE DE ACCIONES DE INFORMACIÓN, COMUNICACIÓN, TECNOLOGÍA E INNO	100.000
PORCENTAJE DE ACTIVIDADES PARA EL ACCESO A LA INFORMACIÓN PÚBLICA REAL	100.000

Bajo protesta de decir verdad declaramos que los Estados Financieros y sus notas, son razonablemente correctos y son responsabilidad del emisor.



PRESIDENCIA MUNICIPAL
ADMINISTRACIÓN 2021-2024
0121F/W/D87C/ETP PRESIDENTE MUNICIPAL



SECRETARÍA DEL AYUNTAMIENTO
ADMINISTRACIÓN 2021-2024
0171M/O44I/ETP

[Handwritten signature]



SECRETARÍA DEL AYUNTAMIENTO
ADMINISTRACIÓN 2021-2024
0121SA YTO/V41M/ETP

MUNICIPIO DE SAN ANDRÉS CHOLULA PUEBLA

NOTAS AL ESTADO DE SITUACIÓN FINANCIERA
Al 31 de Diciembre de 2021
(Cifras en pesos)

ESF-01 FONDOS CON AFECTACIÓN ESPECÍFICA E INVERSIONES FINANCIERAS:

Cuenta	Nombre de la Cuenta	Monto	Tipo
1.1.1.4	INVERSIONES TEMPORALES (HASTA 3 MESES)	0.00	
1.1.1.5	FONDOS CON AFECTACIÓN ESPECÍFICA	0.00	
1.1.2.1	INVERSIONES FINANCIERAS DE CORTO PLAZO	0.00	
1.2.1.1	INVERSIONES A LARGO PLAZO	0.00	
	TOTAL	0.00	

ESF-02 CONTRIBUCIONES POR RECUPERAR:

Cuenta	Nombre de la Cuenta	Monto	2019	2018	2017
1.1.2.2	CUENTAS POR COBRAR A CORTO PLAZO	677.25	28,448.24	27,414.19	46,106.63
1.1.2.4	INGRESOS POR RECUPERAR A CORTO PLAZO	0.00	0.00	0.56	0.00
	TOTAL	677.25	28,448.24	27,414.75	46,106.63

ESF-03 CONTRIBUCIONES POR RECUPERAR CORTO PLAZO:

Cuenta	Nombre de la Cuenta	Monto	90 días	180 días	365 días	+365 días
1.1.2.3	DEUDORES DIVERSOS POR COBRAR A CORTO PLAZO	275,126.19	125,333.98	16,598.77	9,111.20	124,082.24
1.1.2.5	DEUDORES POR ANTICIPOS DE TESORERÍA A CORTO PLAZO	45,000.00	45,000.00	0.00	0.00	0.00
1.1.3	DERECHOS A RECIBIR BIENES O SERVICIOS	14,028,080.41	6,215,967.95	2,115,594.15	0.00	5,696,518.31
1.1.3.1	ANTICIPO A PROVEEDORES POR ADQUISICIÓN DE BIENES Y PRESTACIÓN DE SERVICIOS	89,196.77	89,196.77	0.00	0.00	0.00
1.1.3.2	A CORTO PLAZO	0.00	0.00	0.00	0.00	0.00
	ANTICIPO A PROVEEDORES POR ADQUISICIÓN DE BIENES INMUEBLES Y MUEBLES A CORTO PLAZO	0.00	0.00	0.00	0.00	0.00
1.1.3.3	ANTICIPO A PROVEEDORES POR ADQUISICIÓN DE BIENES INTANGIBLES A CORTO PLAZO	0.00	0.00	0.00	0.00	0.00
1.1.3.4	ANTICIPO A CONTRATISTAS POR OBRAS PÚBLICAS A CORTO PLAZO	13,938,883.64	6,126,771.18	2,115,594.15	0.00	5,696,518.31
1.1.3.9	OTROS DERECHOS A RECIBIR BIENES O SERVICIOS A CORTO PLAZO	0.00	0.00	0.00	0.00	0.00
	TOTAL	14,348,206.60	6,386,301.93	2,132,192.92	9,111.20	5,820,600.55

ESF-04 INVENTARIO:

Cuenta	Nombre de la Cuenta	Monto
--------	---------------------	-------

MUNICIPIO DE SAN ANDRÉS CHOLULA PUEBLA

NOTAS AL ESTADO DE SITUACIÓN FINANCIERA
Al 31 de Diciembre de 2021
(Cifras en pesos)

1.1.4	INVENTARIOS	0.00		
1.1.4.1	INVENTARIO DE MERCANCIAS PARA VENTA	0.00		
1.1.4.2	INVENTARIO DE MERCANCIAS TERMINADAS	0.00		
1.1.4.3	INVENTARIO DE MERCANCIAS EN PROCESO DE ELABORACIÓN	0.00		
1.1.4.4	INVENTARIO DE MATERIAS PRIMAS, MATERIALES Y SUMINISTROS PARA PRODUCCIÓN	0.00		
1.1.4.5	BIENES EN TRÁNSITO	0.00		
	TOTAL			

ESF-05 ALMACENES:		Monto	Método
Cuenta	Nombre de la Cuenta		
1.1.5	ALMACENES	0.00	
1.1.5.1	ALMACÉN DE MATERIALES Y SUMINISTROS DE CONSUMO	0.00	
	TOTAL	0.00	

ESF-06 FIDEICOMISOS, MANDATOS Y CONTRATOS ANÁLOGOS:		Monto	Tipo	Característica
Cuenta	Nombre de la Cuenta			
1.2.1.3	FIDEICOMISOS, MANDATOS Y CONTRATOS ANÁLOGOS	0.00		
	TOTAL	0.00		

ESF-07 PARTICIPACIONES Y APORTACIONES DE CAPITAL:		Monto
Cuenta	Nombre de la Cuenta	
1.2.1.4	PARTICIPACIONES Y APORTACIONES DE CAPITAL	0.00
	TOTAL	0.00

ESF-08 BIENES MUEBLES E INMUEBLES:		Monto	Dep. Gasto	Dep. Acum.	Método	Tasas (*)
Cuenta	Nombre de la Cuenta					
1.2.3	BIENES INMUEBLES, INFRAESTRUCTURA Y CONSTRUCCIONES EN PROCESO	1,606,569,905.50	0.00	0.00	Línea recta	
1.2.3.1	TERRENOS	397,801,440.29	0.00	0.00	Línea recta	
1.2.3.2	VIVIENDAS	0.00	0.00	0.00	Línea recta	
1.2.3.3	EDIFICIOS NO HABITACIONALES	62,141,629.78	0.00	0.00	Línea recta	
1.2.3.4	INFRAESTRUCTURA	585,008,927.94	0.00	0.00	Línea recta	

MUNICIPIO DE SAN ANDRÉS CHOLULA PUEBLA

NOTAS AL ESTADO DE SITUACIÓN FINANCIERA
Al 31 de Diciembre de 2021
(Cifras en pesos)

Cuenta	Nombre de la Cuenta	Monto	Amort. Gasto	Amort. Acum.	Método	Tasas (*)
1.2.3.5	CONSTRUCCIONES EN PROCESO EN BIENES DE DOMINIO PÚBLICO	438,833,162.60	0.00	0.00	Línea recta	
1.2.3.6	CONSTRUCCIONES EN PROCESO EN BIENES PROPIOS	122,784,744.89	0.00	0.00	Línea recta	
1.2.3.9	OTROS BIENES INMUEBLES	0.00	0.00	0.00	Línea recta	
1.2.4	BIENES MUEBLES	335,223,726.22	0.00	120,303,120.05	Línea recta	
1.2.4.1	MOBILIARIO Y EQUIPO DE ADMINISTRACIÓN	65,900,240.64	0.00	32,626,325.99	Línea recta	
1.2.4.2	MOBILIARIO Y EQUIPO EDUCACIONAL Y RECREATIVO	6,278,236.55	0.00	697,831.34	Línea recta	
1.2.4.3	EQUIPO E INSTRUMENTAL MÉDICO Y DE LABORATORIO	7,599,070.80	0.00	319,287.84	Línea recta	
1.2.4.4	VEHÍCULOS Y EQUIPO DE TRANSPORTE	166,421,193.45	0.00	71,699,970.21	Línea recta	
1.2.4.5	EQUIPO DE DEFENSA Y SEGURIDAD	6,327,494.96	0.00	0.00	Línea recta	
1.2.4.6	MAQUINARIA, OTROS EQUIPOS Y HERRAMIENTAS	82,697,489.82	0.00	14,959,704.67	Línea recta	
1.2.4.7	COLECCIONES, OBRAS DE ARTE Y OBJETOS VALIOSOS	0.00	0.00	0.00	Línea recta	
1.2.4.8	ACTIVOS BIOLÓGICOS	0.00	0.00	0.00	Línea recta	
	TOTAL	1,941,793,631.72	0.00	120,303,120.05		

(*) La tasa anual es general salvo excepciones específicas

ESP-09 INTANGIBLES Y DIFERIDOS:
Cuenta

Cuenta	Nombre de la Cuenta	Monto	Amort. Gasto	Amort. Acum.	Método	Tasas (*)
1.2.5	ACTIVOS INTANGIBLES	2,405,740.78	0.00	0.00	Línea recta	
1.2.5.1	SOFTWARE	2,405,740.78	0.00	0.00	Línea recta	
1.2.5.2	PATENTES, MARCAS Y DERECHOS	0.00	0.00	0.00	Línea recta	
1.2.5.3	CONCESIONES Y FRANQUICIAS	0.00	0.00	0.00	Línea recta	
1.2.5.4	LICENCIAS	0.00	0.00	0.00	Línea recta	
1.2.5.9	OTROS ACTIVOS INTANGIBLES	0.00	0.00	0.00	Línea recta	
1.2.7	ACTIVOS DIFERIDOS	0.00	0.00	0.00	Línea recta	
1.2.7.1	ESTUDIOS, FORMULACIÓN Y EVALUACIÓN DE PROYECTOS	0.00	0.00	0.00	Línea recta	
1.2.7.2	DERECHOS SOBRE BIENES EN RÉGIMEN DE ARRENDAMIENTO FINANCIERO	0.00	0.00	0.00	Línea recta	
1.2.7.3	GASTOS PAGADOS POR ADELANTADO A LARGO PLAZO	0.00	0.00	0.00	Línea recta	
1.2.7.4	ANTICIPOS A LARGO PLAZO	0.00	0.00	0.00	Línea recta	
1.2.7.5	BENEFICIOS AL RETIRO DE EMPLEADOS PAGADOS POR ADELANTADO	0.00	0.00	0.00	Línea recta	
1.2.7.9	OTROS ACTIVOS DIFERIDOS	0.00	0.00	0.00	Línea recta	
	TOTAL	2,405,740.78	0.00	0.00		

MUNICIPIO DE SAN ANDRÉS CHOLULA PUEBLA

NOTAS AL ESTADO DE SITUACIÓN FINANCIERA
Al 31 de Diciembre de 2021
(Cifras en pesos)

(*) La tasa anual es general salvo excepciones específicas

ESF-10 ESTIMACIONES Y DETERIOROS:

Cuenta	Nombre de la Cuenta	Monto	Criterio
1.1.6	ESTIMACIÓN POR PÉRDIDAS O DETERIORO DE ACTIVOS CIRCULANTES	0.00	
1.1.6.1	ESTIMACIONES PARA CUENTAS INCOBRABLES POR DERECHOS A RECIBIR EFECTIVO O EQUIVALENTES	0.00	
1.1.6.2	ESTIMACIÓN POR DETERIORO DE INVENTARIOS TOTAL	0.00	

ESF-11 OTROS ACTIVOS:

Cuenta	Nombre de la Cuenta	Monto	Característica
1.1.9	OTROS ACTIVOS CIRCULANTES	0.00	
1.2.9.1	BIENES EN CONCESIÓN	0.00	
1.2.9.2	BIENES EN ARRENDAMIENTO FINANCIERO	0.00	
1.2.9.3	BIENES EN COMODATO	0.00	
	TOTAL	0.00	

ESF-12 CUENTAS Y DOCUMENTOS POR PAGAR:

Cuenta	Nombre de la Cuenta	Monto	90 días	180 días	365 días	+365 días
2.1.1	CUENTAS POR PAGAR A CORTO PLAZO	41,501,036.72	31,775,681.62	2,310,357.97	6,855,068.45	559,928.68
2.1.1.1	SERVICIOS PERSONALES POR PAGAR A CORTO PLAZO	-156,634.75	-160,044.87	20,776.78	0.00	-17,366.66
2.1.1.2	PROVEEDORES POR PAGAR A CORTO PLAZO	8,211,881.44	7,455,771.22	37,633.27	-164,583.78	883,060.73
2.1.1.3	CONTRATISTAS POR OBRAS PÚBLICAS POR PAGAR A CORTO PLAZO	27,769,448.43	18,782,462.63	2,167,100.52	6,819,885.18	0.10
2.1.1.4	PARTICIPACIONES Y APORTACIONES POR PAGAR A CORTO PLAZO	0.00	0.00	0.00	0.00	0.00
2.1.1.5	PAGAR A CORTO PLAZO	1,230,260.56	1,395,087.76	31,672.31	204,633.53	-401,133.04
2.1.1.6	INTERESES, COMISIONES Y OTROS GASTOS DE LA DEUDA PÚBLICA	0.00	0.00	0.00	0.00	0.00
2.1.1.7	RETENCIONES Y CONTRIBUCIONES POR PAGAR A CORTO PLAZO	4,360,474.70	4,302,404.88	53,175.09	-4,866.48	9,761.21
2.1.1.8	DEVOLUCIONES DE LA LEY DE INGRESOS POR PAGAR A CORTO PLAZO	0.00	0.00	0.00	0.00	0.00

MUNICIPIO DE SAN ANDRÉS CHOLULA PUEBLA
 NOTAS AL ESTADO DE SITUACIÓN FINANCIERA
 Al 31 de Diciembre de 2021
 (Cifras en pesos)

2.1.1.1.9	OTRAS CUENTAS POR PAGAR A CORTO PLAZO	85,606.34	0.00	0.00	0.00	85,606.34
2.1.1.2	DOCUMENTOS POR PAGAR A CORTO PLAZO	0.00	0.00	0.00	0.00	0.00
2.1.1.2.1	DOCUMENTOS COMERCIALES POR PAGAR A CORTO PLAZO	0.00	0.00	0.00	0.00	0.00
2.1.1.2.2	DOCUMENTOS CON CONTRATISTAS POR OBRAS PÚBLICAS POR PAGAR A CORTO PLAZO	0.00	0.00	0.00	0.00	0.00
2.1.1.2.9	OTROS DOCUMENTOS POR PAGAR A CORTO PLAZO	0.00	0.00	0.00	0.00	0.00
	TOTAL	41,501,036.72	31,775,681.62	2,310,357.97	6,855,068.45	559,928.68

ESF-13 FONDOS Y BIENES DE TERCEROS:		Monto	Naturaleza	Característica
Cuenta				
2.1.6	FONDOS Y BIENES DE TERCEROS EN GARANTÍA Y/O ADMINISTRACIÓN A CORTO PLAZO	72,983.00		
2.1.6.1	FONDOS EN GARANTÍA A CORTO PLAZO	72,983.00		
2.1.6.2	FONDOS EN ADMINISTRACIÓN A CORTO PLAZO	0.00		
2.1.6.3	FONDOS CONTINGENTES A CORTO PLAZO	0.00		
2.1.6.4	FONDOS DE FIDEICOMISOS, MANDATOS Y CONTRATOS ANÁLOGOS A CORTO PLAZO	0.00		
2.1.6.5	OTROS FONDOS DE TERCEROS EN GARANTÍA Y/O ADMINISTRACIÓN A CORTO PLAZO	0.00		
2.1.6.6	VALORES Y BIENES EN GARANTÍA A CORTO PLAZO	0.00		
2.2.5	FONDOS Y BIENES DE TERCEROS EN GARANTÍA Y/O ADMINISTRACIÓN A LARGO PLAZO	0.00		
2.2.5.1	FONDOS EN GARANTÍA A LARGO PLAZO	0.00		
2.2.5.2	FONDOS EN ADMINISTRACIÓN A LARGO PLAZO	0.00		
2.2.5.3	FONDOS CONTINGENTES A LARGO PLAZO	0.00		
2.2.5.4	FONDOS DE FIDEICOMISOS, MANDATOS Y CONTRATOS ANÁLOGOS A LARGO PLAZO	0.00		
2.2.5.5	OTROS FONDOS DE TERCEROS EN GARANTÍA Y/O ADMINISTRACIÓN A LARGO PLAZO	0.00		
2.2.5.6	VALORES Y BIENES EN GARANTÍA A LARGO PLAZO	0.00		
	TOTAL	72,983.00		

ESF-14 OTROS PASIVOS CIRCULANTES:		Monto	Naturaleza	Característica
Cuenta				
2.1.5.9	OTROS PASIVOS DIFERIDOS A CORTO PLAZO	86,628.00		
2.1.9.9	OTROS PASIVOS CIRCULANTES	0.00		

MUNICIPIO DE SAN ANDRÉS CHOLULA PUEBLA

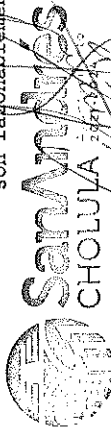
NOTAS AL ESTADO DE SITUACIÓN FINANCIERA

Al 31 de Diciembre de 2021

(Cifras en pesos)

2.2.4	PASIVOS DIFERIDOS A LARGO PLAZO	0.00
2.2.4.1	CRÉDITOS DIFERIDOS A LARGO PLAZO	0.00
2.2.4.2	INTERESES COBRADOS POR ADELANTADO A LARGO PLAZO	0.00
2.2.4.9	OTROS PASIVOS DIFERIDOS A LARGO PLAZO	0.00
	TOTAL	86,628.00

Bajo protesta de decir verdad declaramos que los Estados Financieros y sus notas, son razonablemente correctos y son responsabilidad del emisor.



PRESIDENCIA MUNICIPAL
EDUARDO TIERRA PERCINO
ADMINISTRACIÓN PRESIDENTE MUNICIPAL
012/PMID87CIE/P



TESORERÍA MUNICIPAL
MABEL MARTÍNEZ SANCHEZ
012/PMID87CIE/ETP



NOE CÁNTABES QUECHOL
SECRETARÍA DEL AYUNTAMIENTO
SECRETARÍA DEL AYUNTAMIENTO
ADMINISTRACIÓN 2021-2024
012/SA YTONV41M/ETP

MUNICIPIO DE SAN ANDRÉS CHOLULA PUEBLA

NOTAS AL ESTADO DE ACTIVIDADES
Al 31 de Diciembre de 2021
(Cifras en pesos)

EA-01 INGRESOS DE GESTIÓN:		
Cuenta	Nombre de la Cuenta	Monto
4.1	INGRESOS DE GESTIÓN	425,115,111.56
4.1.1	IMPUESTOS	232,842,807.00
4.1.1.1	IMPUESTOS SOBRE LOS INGRESOS	18,343,781.00
4.1.1.1.1	DIVERSIONES Y ESPECTÁCULOS PÚBLICOS	800.00
4.1.1.1.1.1	TEATROS	0.00
4.1.1.1.1.2	CIRCOS	0.00
4.1.1.1.1.3	FERIAS	0.00
4.1.1.1.1.4	BOX	0.00
4.1.1.1.1.5	LUCHA LIBRE	0.00
4.1.1.1.1.6	BAILES	0.00
4.1.1.1.1.7	PRESENTACIÓN DE ARTISTAS	0.00
4.1.1.1.1.8	KERMÉS	0.00
4.1.1.1.1.9	APARATOS MECÁNICOS	0.00
4.1.1.1.1.10	APARATOS ELECTRÓNICOS	0.00
4.1.1.1.1.11	APARATOS ELÉCTRICOS	0.00
4.1.1.1.1.12	APARATOS ELECTROMECAÑICOS	0.00
4.1.1.1.1.13	MESAS DE JUEGO	0.00
4.1.1.1.1.14	OTRA DIVERSIÓN O EVENTO SIMILAR	800.00
4.1.1.1.2	RIFAS, SCORTEOS, JUEGOS	18,342,981.00
4.1.1.1.4	IMPUESTO A LOS RENDIMIENTOS PETROLEROS	0.00
4.1.1.2	IMPUESTOS SOBRE EL PATRIMONIO	199,773,100.00
4.1.1.2.1	PREDIAL	86,818,486.00
4.1.1.2.1.1	PREDIAL URBANOS	69,748,449.00
4.1.1.2.1.2	PREDIAL RÚSTICOS	1,080,828.00
4.1.1.2.1.3	PREDIAL EJIDALES	0.00
4.1.1.2.1.4	PREDIAL COMUNALES	0.00
4.1.1.2.1.5	PREDIAL REZAGOS	15,989,209.00
4.1.1.2.2	ADQUISICIÓN DE BIENES INMUEBLES	112,954,614.00
4.1.1.2.2.1	ADQUISICION DE BIENES INMUEBLES	112,954,614.00
4.1.1.3	IMPUESTOS SOBRE LA PRODUCCIÓN, EL CONSUMO Y LAS TRANSACCIONES	0.00
4.1.1.4	IMPUESTOS AL COMERCIO EXTERIOR	0.00
4.1.1.5	IMPUESTOS SOBRE NÓMINAS Y ASIMILABLES	0.00
4.1.1.6	IMPUESTOS ECOLÓGICOS	0.00
4.1.1.7	ACCESORIOS DE IMPUESTOS	14,725,926.00
4.1.1.7.1	PREDIAL	11,031,079.00
4.1.1.7.1.1	RECARGOS PREDIAL	7,153,352.00
4.1.1.7.1.2	SANCIONES PREDIAL	3,793,012.00
4.1.1.7.1.3	GASTOS DE EJECUCIÓN PREDIAL	84,715.00
4.1.1.7.2	ADQUISICIÓN DE BIENES INMUEBLES	3,694,847.00
4.1.1.7.2.1	RECARGOS ADQUISICIÓN DE BIENES INMUEBLES	3,694,847.00
4.1.1.8	IMP. NO COMPRENDIDOS EN LA LEY DE ING. VIGENTE CAUS. EN EJER. FISCA. ANT. PEND. DE LIQ. O PAGO	0.00
4.1.1.9	OTROS IMPUESTOS	0.00
4.1.2	CUOTAS Y APORTACIONES DE SEGURIDAD SOCIAL	0.00
4.1.2.1	APORTACIONES PARA FONDOS DE VIVIENDA	0.00
4.1.2.2	CUOTAS PARA LA SEGURIDAD SOCIAL	0.00
4.1.2.3	CUOTAS DE AHORRO PARA EL RETIRO	0.00
4.1.2.4	ACCESORIOS DE CUOTAS Y APORTACIONES DE SEGURIDAD SOCIAL	0.00
4.1.2.9	OTRAS CUOTAS Y APORTACIONES PARA LA SEGURIDAD SOCIAL	0.00
4.1.3	CONTRIBUCIONES DE MEJORAS	0.00

MUNICIPIO DE SAN ANDRÉS CHOLULA PUEBLA

NOTAS AL ESTADO DE ACTIVIDADES
Al 31 de Diciembre de 2021
(Cifras en pesos)

4.1.3.1	CONTRIBUCIONES DE MEJORAS POR OBRAS PÚBLICAS	0.00
4.1.3.1.1	SANEAMIENTO	0.00
4.1.3.1.2	INTRODUCCIÓN DE AGUA POTABLE	0.00
4.1.3.1.3	INTRODUCCIÓN DE RED DE DRENAJE	0.00
4.1.3.1.4	ELECTRIFICACIÓN	0.00
4.1.3.1.5	REVESTIMIENTO DE CALLES M2	0.00
4.1.3.1.6	PAVIMENTACIÓN DE CALLES M2	0.00
4.1.3.1.7	BANQUETAS M2	0.00
4.1.3.1.8	GUARNICIONES METRO LINEAL	0.00
4.1.3.2	CON. DE MEJ. NO COMP. EN LA LEY DE ING. VIGENTE CAUS. EN EJER. FISC. ANT. PEND. DE LIQ. O PAGO	0.00
4.1.3.3	RECARGOS DE CONTRIBUCIONES DE MEJORAS	0.00
4.1.3.4	GASTOS DE EJECUCIÓN DE CONTRIBUCIONES DE MEJORAS	0.00
4.1.3.9	CON. DE MEJ. NO COMP. EN LAS FRACC. DE LA LEY DE ING. CAUS. EN EJER. FISC. ANT. PEND. DE LIQ. O PAGO	0.00
4.1.4	DERECHOS	159,611,795.52
4.1.4.1	DERECHOS POR EL USO, GOCE, APROVECHAMIENTO O EXPLOTACIÓN DE BIENES DE DOMINIO PÚBLICO	9,127.00
4.1.4.1.1	MERCADOS	0.00
4.1.4.1.1.1	PUESTOS FIJOS EN MERCADOS CONTRUIDOS	0.00
4.1.4.1.1.2	PUESTOS SEMIFIJOS EN MERCADOS CONSTRUÍDOS	0.00
4.1.4.1.1.3	PUESTOS FIJOS EN PLAZAS, CALLES O TERRENOS	0.00
4.1.4.1.1.4	PUESTOS SEMIFIJOS EN PLAZAS, CALLES O TERRENOS	0.00
4.1.4.1.1.5	CASSETAS O PUESTOS UBICADOS EN LA VÍA PÚBLICA	0.00
4.1.4.1.1.6	VENEDORES AMBULANTES O ESPORÁDICOS	0.00
4.1.4.1.1.7	OTORGAMIENTO, TRASPASO Y SUCESIÓN DE CONCESIÓN DE CASETA O PUESTO	0.00
4.1.4.1.1.8	DERECHO DE USO DE PISO PARA DESCARGA	0.00
4.1.4.1.1.9	REGULARIZACIÓN DE CONCESIONES	0.00
4.1.4.1.1.10	AMPLIACIÓN O CAMBIO DE GIRO	0.00
4.1.4.1.1.11	INSTALACIÓN DE CASSETAS	0.00
4.1.4.1.1.12	REAPERTURA DE PUESTO, LOCAL O CASETA	0.00
4.1.4.1.1.13	ASIGNACIÓN DE CUENTA POR PUESTO	0.00
4.1.4.1.1.14	PERMISO PARA REMODELACIÓN	0.00
4.1.4.1.1.15	DIVISIÓN Y FUSIÓN DE LOCALES	0.00
4.1.4.1.1.16	OTROS CONCEPTOS DE MERCADOS	9,127.00
4.1.4.1.2	PANTEONES	0.00
4.1.4.1.2.1	TRASLADO DE CADÁVERES FUERA DEL MUNICIPIO	0.00
4.1.4.1.2.2	TRASLADO DE CADÁVERES O RESTOS A CEMENTERIOS DEL MUNICIPIO	0.00
4.1.4.1.2.3	INTERNACIÓN DE CADÁVERES AL MUNICIPIO	0.00
4.1.4.1.2.4	USO DEL DEPÓSITO DE CADÁVERES (ANFITEATRO)	0.00
4.1.4.1.2.5	CONSTRUCCIÓN DE MONUMENTOS, BÓVEDAS, MAUSOLEOS	0.00
4.1.4.1.2.6	INHUMACIÓN	0.00
4.1.4.1.2.7	EXHUMACIÓN	0.00
4.1.4.1.2.8	PERPETUIDAD	0.00

MUNICIPIO DE SAN ANDRÉS CHOLULA PUEBLA

NOTAS AL ESTADO DE ACTIVIDADES

Al 31 de Diciembre de 2021

(Cifras en pesos)

4.1.4.1.2.9	REFRENDO ANUAL	0.00
4.1.4.1.2.10	SERVICIOS DE REINHUMACIÓN	0.00
4.1.4.1.2.11	DEPÓSITOS DE RESTOS EN NICHOS O GAVETAS	0.00
4.1.4.1.2.12	CONSTRUCCIÓN, RECONSTRUCCIÓN O PROFUNDIZACIÓN DE FOSAS	0.00
4.1.4.1.2.13	CONSTRUCCIÓN O REPARACIÓN DE MONUMENTOS	187.00
4.1.4.1.2.14	MANTENIMIENTO DE PASILLOS, ANDENES Y SERVICIOS GENERALES DE LOS PANTEONES	0.00
4.1.4.1.2.15	CERTIFICADOS POR EXPEDICIÓN DE ANTECEDENTES DE TÍTULO O CAMBIO DE TITULAR	0.00
4.1.4.1.2.16	SERVICIOS DE INCINERACIÓN	0.00
4.1.4.1.2.17	SERVICIOS DE VELATORIO, CARROZA O DE OMNIBÚS DE ACOMPAÑAMIENTO	0.00
4.1.4.1.2.18	ENCORT. DE FOSA, CONSTR. DE BÓVEDAS, CIERRE DE GAVETAS Y NICHOS, CONSTR. DE TALUDES, AMPL. DE FOSAS	0.00
4.1.4.1.2.19	GRABADO DE LETRAS, NÚMEROS O SIGNOS POR UNIDAD	0.00
4.1.4.1.2.20	DESMONTE Y MONTE DE MONUMENTOS	0.00
4.1.4.1.2.21	OTROS CONCEPTOS DE PANTEONES	8,940.00
4.1.4.1.3	RASTRO	0.00
4.1.4.1.3.1	TRASLADO DE GANADO	0.00
4.1.4.1.3.2	USO DE CORRAL	0.00
4.1.4.1.3.3	CARGA Y DESCARGA DE GANADO	0.00
4.1.4.1.3.4	REFRIGERACIÓN (RASTRO)	0.00
4.1.4.1.3.5	MATANZA DE AVES DE CORRAL	0.00
4.1.4.1.3.6	MATANZA DE GANADO VACUNO POR CABEZA	0.00
4.1.4.1.3.7	MATANZA DE GANADO PORCINO POR CABEZA	0.00
4.1.4.1.3.8	MATANZA DE GANADO BOVINO POR CABEZA	0.00
4.1.4.1.3.9	MATANZA DE GANADO LANAR O CABRÍO POR CABEZA	0.00
4.1.4.1.3.10	MATANZA DE CONEJOS POR CABEZA	0.00
4.1.4.1.3.11	MATANZA DE OTROS ANIMALES	0.00
4.1.4.1.3.12	REGISTRO DE FIERROS, MARCAS, ARETES Y SEÑALES DE SANGRE	0.00
4.1.4.1.3.13	REFRENDO DE FIERROS, MARCAS, ARETES Y SEÑALES DE SANGRE	0.00
4.1.4.1.3.14	OTROS CONCEPTOS DE RASTRO	0.00
4.1.4.2	DERECHOS A LOS HIDROCARBUROS	135,887,476.74
4.1.4.3	DERECHOS POR PRESTACIÓN DE SERVICIOS	3,646,840.85
4.1.4.3.1	ALUMBRADO PÚBLICO	26,006,831.60
4.1.4.3.2	ASEO PÚBLICO	6,577,392.65
4.1.4.3.2.1	RECOLECCIÓN DE BASURA EN AREA COMERCIAL	0.00
4.1.4.3.2.2	RECOLECCIÓN DE BASURA EN AREA INDUSTRIAL	19,417,631.00
4.1.4.3.2.3	RECOLECCIÓN DE BASURA EN CASA-HABITACIÓN	1,445.00
4.1.4.3.2.4	LIMPIEZA DE PREDIOS	0.00
4.1.4.3.2.5	BARRIDO DE CALLES	10,362.95
4.1.4.3.2.6	OTROS CONCEPTOS DE ASEO PÚBLICO	0.00
4.1.4.3.3	PARQUES Y JARDINES	2,857,120.00
4.1.4.3.4	CERTIFICACIONES, CONSTANCIAS Y LEGALIZACIONES	124,072.00
4.1.4.3.4.1	COPIAS DE DOCUMENTOS EXISTENTES EN LOS ARCHIVOS MUNICIPALES	0.00
4.1.4.3.4.2	EXPEDICIÓN DE CERTIF. DE RESIDENCIA, ORIGEN, DEP. ECONÓMICA, DE SIT. FISCAL Y DE MORADA CONYUGAL	0.00
4.1.4.3.4.3	BÚSQUEDA DE DOCUMENTOS	0.00

MUNICIPIO DE SAN ANDRÉS CHOLULA PUEBLA

NOTAS AL ESTADO DE ACTIVIDADES

Al 31 de Diciembre de 2021

(Cifras en pesos)

4.1.4.3.4.4	CONSTANCIAS Y REFRENDOS PARA EL FUNCIONAMIENTO COMERCIAL, INDUSTRIAL Y DE SERVICIOS	0.00
4.1.4.3.4.5	OTRAS CERTIFICACIONES Y CONSTANCIAS	2,733,048.00
4.1.4.3.5	LICENCIAS Y PERMISOS	84,287,099.88
4.1.4.3.5.1	PERMISOS DE CONSTRUCCIÓN, RECONSTRUCCIÓN Y AMPLIACIÓN DE INMUEBLES	0.00
4.1.4.3.5.2	REMODELACIÓN DE BARDAS Y FACHADAS DE FINCAS URBANAS Y RÚSTICAS	0.00
4.1.4.3.5.3	DEMOLICIÓN DE CONSTRUCCIONES	0.00
4.1.4.3.5.4	ASIGNACIÓN DE NÚMERO OFICIAL A PREDIOS	867,701.00
4.1.4.3.5.5	ALINEACIÓN Y USO DE SUELO	21,994,461.00
4.1.4.3.5.6	RENOVACIÓN DE LICENCIAS DE CONSTRUCCIÓN	0.00
4.1.4.3.5.7	RETIRO DE SELLO DE OBRA SUSPENDIDA	0.00
4.1.4.3.5.8	REGULARIZACIÓN DE CONSTRUCCIÓN DE CASA HABITACIÓN, COMERCIAL E INDUSTRIAL	0.00
4.1.4.3.5.9	PERMISO PARA CONSTRUCCIÓN DE ALBERCAS	0.00
4.1.4.3.5.10	PERMISOS PARA FRACCIONAMIENTO	0.00
4.1.4.3.5.11	APROBACIÓN Y REVISIÓN DE PLANOS	5,313,285.00
4.1.4.3.5.12	OTROS CONCEPTOS DE PERMISOS EN MATERIA DE CONSTRUCCIÓN	46,567,265.88
4.1.4.3.5.13	LICENCIAS, PERMISOS O AUTORIZACIONES POR COMERCIALIZACIÓN DE BEBIDAS ALCOHÓLICAS EN ENVASES CERRADOS	2,910,631.00
4.1.4.3.5.14	LICENCIAS, PERMISOS O AUTORIZACIONES POR COMERCIALIZACIÓN DE BEBIDAS ALCOHÓLICAS EN ENVASES ABIERTOS	2,803,051.00
4.1.4.3.5.15	LICENCIAS, PERMISOS O AUTORIZACIONES POR VENTA AL COPEO DE BEBIDAS ALCOHÓLICAS	2,585,070.00
4.1.4.3.5.16	PERMISOS TEMPORALES DE COMERCIALIZACIÓN DE BEBIDAS ALCOHÓLICAS	109,697.00
4.1.4.3.5.17	LICENCIAS, PERMISOS O AUTORIZACIONES POR FUNC. EN HORARIO EXTRAORDINARIO DE BEBIDAS ALCOHÓLICAS	791.00
4.1.4.3.5.18	REVALIDACIÓN ANUAL DE LICENCIAS DE FUNCIONAMIENTO, DISTRIBUCIÓN Y COMERC. DE BEBIDAS ALCOHÓLICAS	0.00
4.1.4.3.5.19	AUTORIZACIÓN DE MODIFICACIONES A LAS LICENCIAS PARA EL FUNCIONAMIENTO, DISTR. Y COMERCIALIZACIÓN	98,656.00
4.1.4.3.5.20	OTROS CONCEPTOS DE LICENCIAS Y REFRENDOS DE FUNC., COMERCIAL, INDUSTRIAL Y DE SERVICIOS	0.00
4.1.4.3.5.21	PERMISOS PARA ANUNCIOS Y PUBLICIDAD DE PARED, ADOSADOS O AZOTEAS	0.00
4.1.4.3.5.22	PERMISOS PARA ANUNCIOS Y PUBLICIDAD DE PINTADO O INTEGRADO EN ESCAPARATE O TOLDO	0.00
4.1.4.3.5.23	PERMISOS PARA ANUNCIOS Y PUBLICIDAD DE ANUNCIOS COLOCADOS	1,036,491.00
4.1.4.3.5.24	PERMISOS PARA ANUNCIOS Y PUBLICIDAD DE DIFUSIÓN FONÉTICA DE PUBLICIDAD POR UNIDAD DE SONIDO	0.00
4.1.4.3.5.25	PERMISOS PARA ANUNCIOS Y PUBLICIDAD DE CARTELERAS DE CINES, CIRCOS, TEATROS, OTROS	0.00
4.1.4.3.6	AGUA POTABLE, DRENAJE Y ALCANTARILLADO	15,253,914.91

MUNICIPIO DE SAN ANDRÉS CHOLULA PUEBLA

NOTAS AL ESTADO DE ACTIVIDADES
Al 31 de Diciembre de 2021
(Cifras en pesos)

4.1.4.3.6.1	USO DOMÉSTICO DE AGUA POTABLE	3,424,153.96
4.1.4.3.6.2	USO COMERCIAL DE AGUA POTABLE	24,314.50
4.1.4.3.6.3	USO INDUSTRIAL DE AGUA POTABLE	27,416.77
4.1.4.3.6.4	USO DOMÉSTICO DE DRENAJE Y ALCANTARILLADO	2,160,432.93
4.1.4.3.6.5	USO COMERCIAL DE DRENAJE Y ALCANTARILLADO	1,516,557.66
4.1.4.3.6.6	USO INDUSTRIAL DE DRENAJE Y ALCANTARILLADO	100,347.42
4.1.4.3.6.7	AGUA POTABLE REZAGOS	3,044,759.76
4.1.4.3.6.8	CAMBIO DE USUARIO DE AGUA POTABLE, DRENAJE Y ALCANTARILLADO	72,210.72
4.1.4.3.6.9	BAJA Y CAMBIO DE MEDIDOR	0.00
4.1.4.3.6.10	RECONEXIÓN A LA RED DE AGUA POTABLE	0.00
4.1.4.3.6.11	RECONEXIÓN A LA TUBERÍA DE DRENAJE	0.00
4.1.4.3.6.12	DESASOLVE DE ALCANTARILLADO PÚBLICO	42,578.00
4.1.4.3.6.13	OTROS CONCEPTOS DE AGUA POTABLE, DRENAJE Y ALCANTARILLADO	3,861,098.54
4.1.4.3.6.14	FACTIBILIDADES DE AGUA POTABLE	851,070.70
4.1.4.3.6.15	CONSTANCIAS (AGUA POTABLE)	128,973.95
4.1.4.3.7	REGISTRO CIVIL	1,129,404.00
4.1.4.3.7.1	REGISTRO DE NACIMIENTO	0.00
4.1.4.3.7.2	REGISTRO DE MATRIMONIO	66,450.00
4.1.4.3.7.3	CERTIFICADO DE DEFUNCIÓN	161,860.00
4.1.4.3.7.4	OTROS CONCEPTOS DE REGISTRO CIVIL	901,094.00
4.1.4.3.8	SEGURIDAD PÚBLICA	0.00
4.1.4.3.8.1	SERV. PRESTADOS POR LAS AUTORIDADES DE SEG. PÚBLICA ELEMENTO CONTRATADO POR 12 HRS.	0.00
4.1.4.3.8.2	SERV. PRESTADOS POR LAS AUTORIDADES DE SEG. PÚBLICA ELEMENTO CONTRATADO POR 24 HRS.	0.00
4.1.4.3.8.3	OTRAS SERVICIOS PRESTADOS POR LAS AUTORIDADES DE SEGURIDAD PÚBLICA	0.00
4.1.4.3.9	TRÁNSITO Y VIALIDAD	390,301.00
4.1.4.3.9.1	PERMISO PROVISIONAL PARA CARGA Y DESCARGA	0.00
4.1.4.3.9.2	SERVICIOS DE ARRASTRE EN GRÚA	390,301.00
4.1.4.3.9.3	SERVICIOS ESPECIALES DE PATRULLA	0.00
4.1.4.3.9.4	SERVICIOS ESPECIALES ELEMENTO PEDESTRE	0.00
4.1.4.3.9.5	OTROS SERVICIOS ESPECIALES	0.00
4.1.4.3.10	ESTACIONAMIENTO DE VEHÍCULOS EN LA VÍA PÚBLICA	537,864.00
4.1.4.3.10.1	ESTACIONAMIENTO PERMANENTE	0.00
4.1.4.3.10.2	ESTACIONAMIENTO DE VEHÍCULOS DE ALQUILER O DE CARGA	0.00
4.1.4.3.10.3	ESTACIONAMIENTO DE AUTOMÓVILES EN MERCADOS Y PLAZAS	0.00
4.1.4.3.10.4	ESTACIONAMIENTO DE CAMIONETAS EN MERCADOS Y PLAZAS	0.00
4.1.4.3.10.5	ESTACIONAMIENTO DE AUTOBUSES Y CAMIONES EN MERCADOS Y PLAZAS	0.00
4.1.4.3.10.6	OCUPACIÓN DE LA VÍA PÚBLICA	537,864.00
4.1.4.3.10.7	OTROS CONCEPTOS DE ESTACIONAMIENTO DE VEHÍCULOS EN VÍA PÚBLICA	0.00
4.1.4.3.11	DIF MUNICIPAL	1,778,100.50
4.1.4.3.11.1	PRESTACION DE SERVICIOS DE DIF MUNICIPAL	1,778,100.50
4.1.4.3.12	CONTRALORIA	0.00

MUNICIPIO DE SAN ANDRÉS CHOLULA PUEBLA

NOTAS AL ESTADO DE ACTIVIDADES
Al 31 de Diciembre de 2021
(Cifras en pesos)

4.1.4.3.12.1	DERECHOS 5 AL MILLAR	0.00
4.1.4.4	ACCESORIOS DE DERECHOS	4,833,583.78
4.1.4.4.2	ASEO PÚBLICO	3,295,093.00
4.1.4.4.2.1	RECARGOS RECOLECCIÓN DE BASURA	2,163,159.00
4.1.4.4.2.2	SANCIONES RECOLECCIÓN DE BASURA	1,131,934.00
4.1.4.4.5	LICENCIAS Y PERMISOS	1,087,085.00
4.1.4.4.5.1	RECARGOS LICENCIAS, PERMISOS O AUTORIZACIONES	328,265.00
4.1.4.4.5.2	SANCIONES LICENCIAS, PERMISOS O AUTORIZACIONES	758,820.00
4.1.4.4.6	AGUA POTABLE, DRENAJE Y ALCANTARILLADO	451,405.78
4.1.4.4.6.1	RECARGOS AGUA POTABLE, DRENAJE Y ALCANTARILLADO	448,238.78
4.1.4.4.6.2	SANCIONES AGUA POTABLE, DRENAJE Y ALCANTARILLADO	3,167.00
4.1.4.5	DERECHOS NO COMP. EN LA LEY DE ING. VIGENTE CAUS. EN EJER. FISC. ANT. PEND. DE LIQ. O PAGO	0.00
4.1.4.9	OTROS DERECHOS	18,881,608.00
4.1.4.9.1	ANTIRRABICOS MUNICIPALES	81,906.00
4.1.4.9.2	AVALUOS REALIZADOS POR EL CATASTRO	6,850,343.00
4.1.4.9.3	PROTECCION CIVIL	11,949,359.00
4.1.5	PRODUCTOS DE TIPO CORRIENTE	5,235,846.52
4.1.5.1	PRODUCTOS	5,235,846.52
4.1.5.1.1	ESPACIOS EN MERCADOS MUNICIPALES	317,730.00
4.1.5.1.2	ESPACIOS EN LA CENTRAL DE ABASTO	0.00
4.1.5.1.3	ESPACIOS EN PORTALES Y ÁREAS MUNICIPALES	224,752.00
4.1.5.1.4	ESPACIOS TEMPORALES EN ÁREAS MUNICIPALES	0.00
4.1.5.1.5	ESPACIOS EN VÍA PÚBLICA OBRAS CONSTRUCCIÓN	0.00
4.1.5.1.6	ESPACIOS EN SUBSUELO CONSTRUCCIÓN PERMANENTE	0.00
4.1.5.1.7	ESTACIONAMIENTO DE VEHÍCULOS VÍA PÚBLICA	0.00
4.1.5.1.8	VENTA DE FORMATOS OFICIALES	3,078,590.00
4.1.5.1.9	VENTA DE BASES DE LICITACIÓN	157,500.00
4.1.5.1.10	INTERESES BANCARIOS	1,457,274.52
4.1.5.2	ENAJENACIÓN DE BIENES MUEBLES NO SUJETOS A SER INVENTARIADOS	0.00
4.1.5.3	ACCESORIOS DE PRODUCTOS	0.00
4.1.5.4	PRODUCTOS NO COMP. EN LA LEY DE ING. VIGENTE CAUS. EN EJER. FISC. ANT. PEND. DE LIQ. O PAGO	0.00
4.1.5.9	OTROS PRODUCTOS QUE GENERAN INGRESOS CORRIENTES	0.00
4.1.5.9.1	INTERESES POR RENTAS DE LA PROPIEDAD	0.00
4.1.5.9.1.1	INTERNOS	0.00
4.1.5.9.1.2	EXTERNOS	0.00
4.1.5.9.2	DIVIDENDOS Y RETIROS DE LAS CUASISOCIEDADES	0.00
4.1.5.9.3	ARRENDAMIENTO DE TIERRAS Y TERRENOS	0.00
4.1.5.9.4	OTROS	0.00
4.1.6	APROVECHAMIENTOS DE TIPO CORRIENTE	27,424,662.52
4.1.6.2	MULTAS	14,052,147.00
4.1.6.3	INDEMNIZACIONES	159,888.16
4.1.6.4	REINTEGROS	0.00
4.1.6.5	APROVECHAMIENTOS PROVENIENTES DE OBRAS PÚBLICAS	0.00
4.1.6.6	APROVECHAMIENTOS NO COMP. EN LA LEY DE	0.00

MUNICIPIO DE SAN ANDRÉS CHOLULA PUEBLA

NOTAS AL ESTADO DE ACTIVIDADES

Al 31 de Diciembre de 2021

(Cifras en pesos)

	ING. VIGENTE CAUS. EN EJER. FISC. ANT.	
	PEND. DE LIQ. O PAGO	
4.1.6.7	APROVECHAMIENTOS POR APORTACIONES Y COOPERACIONES	0.00
4.1.6.8	ACCESORIOS DE APROVECHAMIENTOS	0.00
4.1.6.9	OTROS APROVECHAMIENTOS	13,212,627.36
4.1.7	INGRESOS POR VENTA DE BIENES Y PRESTACIÓN DE SERVICIOS	0.00
4.1.7.1	INGRESOS POR VENTA DE BIENES Y PREST. DE SERV. DE INST. PÚBLICAS DE SEGURIDAD SOCIAL	0.00
4.1.7.2	INGRESOS POR VENTA DE BIENES Y PREST. DE SERV. DE EMPR. PRODUCT. DEL ESTADO	0.00
4.1.7.3	INGRESOS POR VENTA DE BIENES Y PREST. DE SERV. DE ENT. PARAEST. Y FIDEIC. NO EMPR Y NO FINANC	0.00
4.1.7.4	INGRESOS POR VENTA DE BIENES Y PREST. DE SERV. DE ENT. PARAEST. EMPR NO FINANC C/PART EST MAY	0.00
4.1.7.5	INGRESOS POR VENTA DE BIENES Y PREST. DE SERV. DE ENT. PARAEST. EMPR FINANC MONET C/PART EST MAY	0.00
4.1.7.6	INGRESOS POR VENTA DE BIENES Y PREST. DE SERV. DE ENT. PARAEST. EMPR FINANC NO MONET C/PART EST MAY	0.00
4.1.7.7	INGRESOS POR VENTA DE BIENES Y PREST. DE SERV. DE FIDEIC. FINANC PÚBLICOS C/PART EST MAY	0.00
4.1.7.8	INGRESOS POR VENTA DE BIENES Y PREST. DE SERV. DE LOS PODERES LEG. Y JUDICIAL Y DE LOS ÓRGANOS AUT.	0.00
4.1.9	INGRESOS NO COMP. EN LAS FRACC. DE LA LEY DE ING. CAUS. EN EJER. FISC. ANT. PEND. DE LIQ. O PAGO	0.00
4.1.9.1	IMPUESTOS NO COMP. EN LAS FRACC. DE LA LEY DE ING. CAUS. EN EJER. FISC. ANT. PEND. DE LIQ. O PAGO	0.00
4.1.9.2	CONT. MEJ. DER., PROD. Y APROV. NO COMP. FRACC. LEY ING. CAUS. EJER. FISC. ANT. PEND. DE LIQ. O PAGO	0.00
4.1.9.2.1	CONTRIBUCIONES DE MEJORAS	0.00
4.1.9.2.2	DERECHOS	0.00
4.1.9.2.3	PRODUCTOS	0.00
4.1.9.2.4	APROVECHAMIENTOS	0.00
	TOTAL	425,115,111.56

EA-02 PARTICIPACIONES, APORTACIONES, CONVENIOS, INCENTIVOS DERIVADOS DE LA COLABORACIÓN FISCAL, FONDOS DISTINTOS DE APORTACIONES, TRANSFERENCIAS, ASIGNACIONES, SUBSIDIOS Y SUBVENCIONES, Y PENSIONES Y JUBILACIONES:

Cuenta	Nombre de la Cuenta	Monto
4.2	PART, APORT, CONV, INCENT. DERIV. D/COLAB. FISCAL, F. DIST. DE APORT, TRANSF, ASIG, SUBS Y SUBV Y P Y JUB	380,459,785.65
4.2.1	PART, APORT, CONV, INCENT. DERIV. D/COLAB. FISCAL, F. DIST. DE APORT	380,459,785.65
4.2.1.1	PARTICIPACIONES	243,716,205.65
4.2.1.1.1	FONDO GENERAL DE PARTICIPACIONES	193,558,872.90

MUNICIPIO DE SAN ANDRÉS CHOLULA PUEBLA

NOTAS AL ESTADO DE ACTIVIDADES
Al 31 de Diciembre de 2021
(Cifras en pesos)

4.2.1.1.2	FONDO DE FOMENTO MUNICIPAL	0.00
4.2.1.1.3	FONDO DE FISCALIZACIÓN Y RECAUDACIÓN	16,948,751.29
4.2.1.1.4	FONDO DE COMPENSACIÓN	951,980.24
4.2.1.1.5	FONDO DE EXTRACCIÓN DE HIDROCARBUROS	0.00
4.2.1.1.6	IMPUESTO ESPECIAL SOBRE PRODUCCIÓN Y SERVICIOS	0.00
4.2.1.1.7	0.136% DE LA RECAUDACIÓN FEDERAL PARTICIPABLE	0.00
4.2.1.1.8	3.17% SOBRE EXTRACCIÓN DE PETRÓLEO	0.00
4.2.1.1.9	GASOLINAS Y DIÉSEL	1,817,527.14
4.2.1.1.10	FONDO DEL IMPUESTO SOBRE LA RENTA	27,656,019.00
4.2.1.1.11	FONDO DE ESTABILIZACIÓN DE LOS INGRESOS DE LAS ENTIDADES FEDERATIVAS	2,783,055.08
4.2.1.2	APORTACIONES	136,743,580.00
4.2.1.2.1	FONDO DE APORTACIONES PARA LA NÓMINA EDUCATIVA Y GASTO OPERATIVO	0.00
4.2.1.2.2	FONDO DE APORTACIONES PARA LOS SERVICIOS DE SALUD	0.00
4.2.1.2.3	FONDO DE APORTACIONES PARA LA INFRAESTRUCTURA SOCIAL	35,665,985.00
4.2.1.2.4	FONDO DE APORTACIONES PARA EL FORTALECIMIENTO DE LOS MUNICIPIOS	101,077,595.00
4.2.1.2.5	FONDO DE APORTACIONES MÚLTIPLES	0.00
4.2.1.2.6	FONDO DE APORTACIONES PARA LA EDUCACIÓN TECNOLÓGICA Y DE ADULTOS	0.00
4.2.1.2.7	FONDO DE APORTACIONES PARA LA SEGURIDAD PÚBLICA DE LOS ESTADOS Y DEL DISTRITO FEDERAL	0.00
4.2.1.2.8	FONDO DE APORTACIONES PARA EL FORTALECIMIENTO DE LAS ENTIDADES FEDERATIVAS	0.00
4.2.1.3	CONVENIOS	0.00
4.2.1.3.1	CONVENIOS DE PROTECCIÓN SOCIAL EN SALUD	0.00
4.2.1.3.2	CONVENIOS DE DESCENTRALIZACIÓN	0.00
4.2.1.3.3	CONVENIOS DE REASIGNACIÓN	0.00
4.2.1.3.4	OTROS CONVENIOS Y SUBSIDIOS	0.00
4.2.1.4	INCENTIVOS DERIVADOS DE LA COLABORACIÓN FISCAL	0.00
4.2.1.4.1	TENENCIA O USO DE VEHÍCULOS	0.00
4.2.1.4.2	FONDO DE COMPENSACIÓN ISAN	0.00
4.2.1.4.3	IMPUESTO SOBRE AUTOMÓVILES NUEVOS	0.00
4.2.1.4.4	FONDO DE COMPENSACIÓN DE REPECOS-INTERMEDIOS	0.00
4.2.1.4.5	OTROS INCENTIVOS ECONÓMICOS	0.00
4.2.1.5	FONDOS DISTINTOS DE APORTACIONES	0.00
4.2.1.5.1	FONDO PARA ENTIDADES FEDERATIVAS Y MUNICIPIOS PRODUCTORES DE HIDROCARBUROS	0.00
4.2.1.5.2	FONDO MINERO	0.00
4.2.2	TRANSFERENCIAS, ASIGNACIONES, SUBSIDIOS Y SUBVENCIONES Y PENSIONES Y JUBILACIONES	0.00
4.2.2.1	TRANSFERENCIAS INTERNAS Y ASIGNACIONES DEL SECTOR PÚBLICO	0.00
4.2.2.1.1	CORRIENTES	0.00
4.2.2.1.2	DE CAPITAL	0.00
4.2.2.2	TRANSFERENCIAS DEL RESTO DEL SECTOR PÚBLICO	0.00
4.2.2.2.1	CORRIENTES	0.00

MUNICIPIO DE SAN ANDRÉS CHOLULA PUEBLA

NOTAS AL ESTADO DE ACTIVIDADES
Al 31 de Diciembre de 2021
(Cifras en pesos)

4.2.2.2.2	DE CAPITAL	0.00
4.2.2.3	SUBSIDIOS Y SUBVENCIONES	0.00
4.2.2.3.1	RECIBIDOS POR ENTIDADES EMPRESARIALES PÚBLICAS NO FINANCIERAS	0.00
4.2.2.3.1.1	CORRIENTES	0.00
4.2.2.3.1.2	DE CAPITAL	0.00
4.2.2.3.2	RECIBIDOS POR ENTIDADES EMPRESARIALES PÚBLICAS FINANCIERAS	0.00
4.2.2.3.2.1	CORRIENTES	0.00
4.2.2.3.2.2	DE CAPITAL	0.00
4.2.2.4	AYUDAS SOCIALES	0.00
4.2.2.4.1	CORRIENTES	0.00
4.2.2.4.2	DE CAPITAL	0.00
4.2.2.5	PENSIONES Y JUBILACIONES	0.00
4.2.2.5.1	CORRIENTES	0.00
4.2.2.5.2	DE CAPITAL	0.00
4.2.2.6	TRANSFERENCIAS DEL EXTERIOR	0.00
4.2.2.6.1	DE GOBIERNOS EXTRANJEROS	0.00
4.2.2.6.1.1	CORRIENTES	0.00
4.2.2.6.1.2	DE CAPITAL	0.00
4.2.2.6.2	DE ORGANISMOS INTERNACIONALES	0.00
4.2.2.6.2.1	CORRIENTES	0.00
4.2.2.6.2.2	DE CAPITAL	0.00
4.2.2.6.3	DEL SECTOR PRIVADO EXTERNO	0.00
4.2.2.6.3.1	CORRIENTES	0.00
4.2.2.6.3.2	DE CAPITAL	0.00
4.2.2.6.4	TRANSFERENCIAS DE FIDEICOMISOS, MANDATOS Y CONTRATOS ANÁLOGOS	0.00
4.2.2.6.4.1	CORRIENTES	0.00
4.2.2.6.4.2	DE CAPITAL	0.00
4.2.2.7	TRANSFERENCIAS DEL FONDO MEXICANO DEL PETRÓLEO PARA LA ESTABILIZACIÓN Y EL DESARROLLO	0.00
	TOTAL	380,459,785.65

EA-03 OTROS INGRESOS Y BENEFICIOS:

Cuenta	Nombre de la Cuenta	Monto	Naturaleza
4.3	OTROS INGRESOS Y BENEFICIOS	713,136.00	
4.3.1	INGRESOS FINANCIEROS	0.00	
4.3.1.1	INTERESES GANADOS DE TÍTULOS, VALORES Y DEMÁS INSTRUMENTOS FINANCIEROS	0.00	
4.3.1.1.1	INTERNOS	0.00	
4.3.1.1.2	EXTERNOS	0.00	
4.3.1.9	OTROS INGRESOS FINANCIEROS	0.00	
4.3.1.9.1	INTERNOS	0.00	
4.3.1.9.2	EXTERNOS	0.00	
4.3.2	INCREMENTO POR VARIACIÓN DE INVENTARIOS	0.00	
4.3.2.1	INCREMENTO POR VARIACIÓN DE INVENTARIOS DE MERCANCÍAS PARA VENTA	0.00	
4.3.2.2	INCREMENTO POR VARIACIÓN DE INVENTARIOS DE MERCANCÍAS TERMINADAS	0.00	
4.3.2.3	INCREMENTO POR VARIACIÓN DE INVENTARIOS DE MERCANCÍAS EN PROCESO DE ELABORACIÓN	0.00	
4.3.2.4	INCREMENTO POR VARIACIÓN DE INVENTARIOS DE MATERIAS PRIMAS, MATERIAL. Y SUMINISTROS PARA PRODUCCIÓN	0.00	
4.3.2.5	INCREMENTO POR VARIACIÓN DE INVENTARIOS	0.00	

MUNICIPIO DE SAN ANDRÉS CHOLULA PUEBLA

NOTAS AL ESTADO DE ACTIVIDADES

Al 31 de Diciembre de 2021

(Cifras en pesos)

	DE MATERIAS PRIMAS, MATERIALES Y SUMINISTROS DE CONSUMO	0.00	_____
4.3.3	DISMINUCIÓN DEL EXCESO DE ESTIMACIONES POR PÉRDIDA O DETERIORO U OBSOLESCENCIA	0.00	_____
4.3.3.1	DISMINUCIÓN DEL EXCESO DE ESTIMACIONES POR PÉRDIDA O DETERIORO U OBSOLESCENCIA	0.00	_____
4.3.4	DISMINUCIÓN DEL EXCESO DE PROVISIONES	0.00	_____
4.3.4.1	DISMINUCIÓN DEL EXCESO DE PROVISIONES	0.00	_____
4.3.9	OTROS INGRESOS Y BENEFICIOS VARIOS	713,136.00	_____
4.3.9.1	OTROS INGRESOS DE EJERCICIOS ANTERIORES	0.00	_____
4.3.9.2	BONIFICACIONES Y DESCUENTOS OBTENIDOS	0.00	_____
4.3.9.3	DIFERENCIAS POR TIPO DE CAMBIO A FAVOR	0.00	_____
4.3.9.4	DIFERENCIAS DE COTIZACIONES A FAVOR EN VALORES NEGOCIABLES	0.00	_____
4.3.9.5	RESULTADO POR POSICIÓN MONETARIA	0.00	_____
4.3.9.6	UTILIDADES POR PARTICIPACIÓN PATRIMONIAL	0.00	_____
4.3.9.7	DIFERENCIAS POR REESTRUCTURACIÓN DE DEUDA PÚBLICA A FAVOR	0.00	_____
4.3.9.9	OTROS INGRESOS Y BENEFICIOS VARIOS	713,136.00	_____
4.3.9.9.1	UTILIDAD POR VENTA DE BIENES PATRIMONIALES	713,136.00	_____
4.3.9.9.1.1	VENTA DE ACTIVOS FIJOS	0.00	_____
4.3.9.9.1.2	VENTA DE OBJETOS DE VALOR	0.00	_____
4.3.9.9.1.3	VENTA DE ACTIVOS NO PRODUCIDOS	0.00	_____
4.3.9.9.2	RECUPERACIÓN DE INVERSIONES FINANCIERAS REALIZADAS CON FINES DE POLÍTICA	0.00	_____
4.3.9.9.2.1	VENTA DE ACCIONES Y PARTICIPACIONES DE CAPITAL ADQUIRIDAS CON FINES DE POLÍTICA	0.00	_____
4.3.9.9.2.2	VENTA DE OBLIGACIONES NEGOCIABLES ADQUIRIDAS CON FINES DE POLÍTICA	0.00	_____
4.3.9.9.3	RECUPERACIÓN DE INVERSIONES FINANCIERAS REALIZADAS CON FINES DE LIQUIDEZ	0.00	_____
4.3.9.9.3.1	VENTA DE ACCIONES Y PARTICIPACIONES DE CAPITAL	0.00	_____
4.3.9.9.3.1.1	INTERNOS	0.00	_____
4.3.9.9.3.1.2	EXTERNOS	0.00	_____
4.3.9.9.3.2	VENTA DE TÍTULOS Y VALORES REPRESENTATIVOS DE LA DEUDA	0.00	_____
4.3.9.9.3.3	VENTA DE OBLIGACIONES NEGOCIABLES	0.00	_____
	TOTAL	713,136.00	_____

EA-04 GASTOS Y OTRAS PÉRDIDAS:

Cuenta	Nombre de la Cuenta	Monto	%
5.1	GASTOS DE FUNCIONAMIENTO	487,661,042.91	74.86
5.1.1	SERVICIOS PERSONALES	238,095,805.87	36.55
5.1.1.1	REMUNERACIONES AL PERSONAL DE CARÁCTER PERMANENTE	186,147,129.91	28.58
5.1.1.1.1	DIETAS	10,401,409.29	1.60
5.1.1.1.1.1	DIETAS	10,401,409.29	1.60
5.1.1.1.2	HABERES	0.00	0.00
5.1.1.1.2.1	HABERES	0.00	0.00
5.1.1.1.3	SUELDOS BASE AL PERSONAL PERMANENTE	175,745,720.62	26.98
5.1.1.1.3.1	SUELDOS BASE AL PERSONAL DE BASE	0.00	0.00
5.1.1.1.3.1.1	SUELDO BASE AL PERSONAL DE CONFIANZA	175,745,720.62	26.98
5.1.1.1.3.2	REMUNERACIONES POR ADSCRIPCIÓN LABORAL EN EL EXTRANJERO	0.00	0.00
5.1.1.1.4	REMUNERACIONES POR ADSCRIPCIÓN LABORAL EN EL EXTRANJERO	0.00	0.00
5.1.1.1.4.1	REMUNERACIONES POR ADSCRIPCIÓN LABORAL EN EL EXTRANJERO	0.00	0.00

MUNICIPIO DE SAN ANDRÉS CHOLULA PUEBLA

NOTAS AL ESTADO DE ACTIVIDADES

Al 31 de Diciembre de 2021

(Cifras en pesos)

5.1.1.2	EN EL EXTRANJERO REMUNERACIONES AL PERSONAL DE CARÁCTER TRANSITORIO	0.00	0.00
5.1.1.2.1	HONORARIOS ASIMILABLES A SALARIOS	0.00	0.00
5.1.1.2.1.1	HONORARIOS ASIMILABLES A SALARIOS	0.00	0.00
5.1.1.2.2	SUELDOS BASE AL PERSONAL EVENTUAL	0.00	0.00
5.1.1.2.2.1	SUELDOS BASE AL PERSONAL EVENTUAL	0.00	0.00
5.1.1.2.3	RETRIBUCIONES POR SERVICIOS DE CARÁCTER SOCIAL	0.00	0.00
5.1.1.2.3.1	RETRIBUCIONES POR SERVICIOS DE CARÁCTER SOCIAL	0.00	0.00
5.1.1.2.4	RETRIB. A LOS REPRESENT. DE LOS TRABAJADORES Y DE LOS PATRONES E N LA JUNTA DE CONCILIACIÓN Y ARBITR.	0.00	0.00
5.1.1.2.4.1	RETRIB. A LOS REPRESENT. DE LOS TRABAJADORES Y DE LOS PATRONES E N LA JUNTA DE CONCILIACIÓN Y ARBITR.	0.00	0.00
5.1.1.3	REMUNERACIONES ADICIONALES Y ESPECIALES	19,564,614.62	3.00
5.1.1.3.1	PRIMAS POR AÑOS DE SERVICIOS EFECTIVOS PRESTADOS	0.00	0.00
5.1.1.3.1.1	PRIMA QUINQUENAL POR AÑOS DE SERVICIOS EFECTIVOS PRESTADOS	0.00	0.00
5.1.1.3.1.2	PRIMA DE ANTIGÜEDAD	0.00	0.00
5.1.1.3.2	PRIMAS DE VACACIONES, DOMINICAL Y GRATIFICACIÓN DE FIN DE AÑO	15,066,350.28	2.31
5.1.1.3.2.1	PRIMAS DE VACACIONES Y DOMINICAL	963,629.99	0.15
5.1.1.3.2.2	AGUINALDO O GRATIFICACIÓN DE FIN DE AÑO	14,102,720.29	2.16
5.1.1.3.3	HORAS EXTRAORDINARIAS	0.00	0.00
5.1.1.3.3.1	HORAS EXTRAORDINARIAS	0.00	0.00
5.1.1.3.4	COMPENSACIONES	4,498,264.34	0.69
5.1.1.3.4.1	COMPENSACIONES POR TITULACIÓN A NIVEL LICENCIATURA, MAESTRÍA Y DOCTORADO	0.00	0.00
5.1.1.3.4.2	COMPENSACIONES A SUSTITUTOS DE PROF. EN EDO. GRÁVIDO Y PERSONAL DOCENTE CON LICENCIA PREJUBILATORIA	0.00	0.00
5.1.1.3.4.3	COMPENSACIÓN POR ADQUISICIÓN DE MATERIAL DIDÁCTICO	0.00	0.00
5.1.1.3.4.4	COMPENSACIÓN A DOCENTES, PEDAGÓGICAS GENÉRICAS Y ESPECÍFICAS	0.00	0.00
5.1.1.3.4.5	COMPENSACIONES POR SERVICIOS ESPECIALES	0.00	0.00
5.1.1.3.4.6	COMPENSACIONES ADICIONALES POR SERVICIOS ESPECIALES	0.00	0.00
5.1.1.3.4.7	COMPENSACIÓN POR ACTUALIZACIÓN Y FORMACIÓN ACADÉMICA	0.00	0.00
5.1.1.3.4.8	SOBRESUELDOS	0.00	0.00
5.1.1.3.4.9	OTRAS COMPENSACIONES	4,498,264.34	0.69
5.1.1.3.5	SOBRESUELDOS	0.00	0.00
5.1.1.3.5.1	SOBRESUELDOS	0.00	0.00
5.1.1.3.6	ASIGNACIONES DE TÉCNICO, DE MANDO, POR COMISIÓN, DE VUELO Y DE TÉCNICO ESPECIAL	0.00	0.00
5.1.1.3.6.1	ASIGNACIONES DE TÉCNICO, DE MANDO, POR COMISIÓN, DE VUELO Y DE TÉCNICO ESPECIAL	0.00	0.00
5.1.1.3.7	HONORARIOS ESPECIALES	0.00	0.00
5.1.1.3.7.1	HONORARIOS ESPECIALES	0.00	0.00
5.1.1.3.8	PARTICIPACIONES POR VIGILANCIA EN EL CUMPLIMIENTO DE LAS LEYES Y CUSTODIA DE VALORES	0.00	0.00
5.1.1.3.8.1	PARTICIPACIONES POR VIGILANCIA EN EL	0.00	0.00

MUNICIPIO DE SAN ANDRÉS CHOLULA PUEBLA

NOTAS AL ESTADO DE ACTIVIDADES
Al 31 de Diciembre de 2021
(Cifras en pesos)

CUMPLIMIENTO DE LAS LEYES Y CUSTODIA DE VALORES		
5.1.1.4	SEGURIDAD SOCIAL	1,971,081.57 0.30
5.1.1.4.1	APORTACIONES DE SEGURIDAD SOCIAL	0.00 0.00
5.1.1.4.1.1	APORTACIONES DE SEGURIDAD SOCIAL	0.00 0.00
5.1.1.4.2	APORTACIONES A FONDOS DE VIVIENDA	0.00 0.00
5.1.1.4.2.1	APORTACIONES A FONDOS DE VIVIENDA	0.00 0.00
5.1.1.4.3	APORTACIONES AL SISTEMA PARA EL RETIRO	0.00 0.00
5.1.1.4.3.1	APORTACIONES AL SISTEMA PARA EL RETIRO	0.00 0.00
5.1.1.4.4	APORTACIONES PARA SEGUROS	1,971,081.57 0.30
5.1.1.4.4.1	APORTACIONES PARA SEGUROS	1,971,081.57 0.30
5.1.1.5	OTRAS PRESTACIONES SOCIALES Y ECONÓMICAS	30,278,105.99 4.65
5.1.1.5.1	CUOTAS PARA EL FONDO DE AHORRO Y FONDO DE TRABAJO	0.00 0.00
5.1.1.5.1.1	CUOTAS PARA EL FONDO DE AHORRO Y FONDO DE TRABAJO	0.00 0.00
5.1.1.5.2	INDEMNIZACIONES	24,779,185.52 3.80
5.1.1.5.2.1	INDEMNIZACIONES POR SEPARACIÓN	24,779,185.52 3.80
5.1.1.5.2.2	INDEMNIZACIONES POR ACCIDENTE EN EL TRABAJO	0.00 0.00
5.1.1.5.2.3	PRIMA POR RIESGO DE TRABAJO	0.00 0.00
5.1.1.5.2.4	INDEMNIZACIONES POR RIESGO DE TRABAJO	0.00 0.00
5.1.1.5.3	PRESTACIONES Y HABERES DE RETIRO	151,051.52 0.02
5.1.1.5.3.1	PRESTACIONES Y HABERES DE RETIRO	151,051.52 0.02
5.1.1.5.4	PRESTACIONES CONTRACTUALES	0.00 0.00
5.1.1.5.4.1	PREVISIÓN SOCIAL MÚLTIPLE PARA PERSONAL DE EDUCACIÓN Y SALUD	0.00 0.00
5.1.1.5.4.2	GRATIFICACIONES GENÉRICAS DE EDUCACIÓN	0.00 0.00
5.1.1.5.4.3	PRESTACIONES ESTABLECIDAS POR CONDICIONES GENERALES DE TRABAJO O CONTRATOS COLECTIVOS DE TRABAJO	0.00 0.00
5.1.1.5.4.4	HOMOLOGACIÓN	0.00 0.00
5.1.1.5.5	APOYOS A LA CAPACITACIÓN DE LOS SERVIDORES PÚBLICOS	0.00 0.00
5.1.1.5.5.1	APOYOS A LA CAPACITACIÓN DE LOS SERVIDORES PÚBLICOS	0.00 0.00
5.1.1.5.9	OTRAS PRESTACIONES SOCIALES Y ECONÓMICAS	5,347,868.95 0.82
5.1.1.5.9.1	OTRAS PRESTACIONES SOCIALES	982,648.75 0.15
5.1.1.5.9.2	PAGO EXTRAORDINARIO POR RIESGO	0.00 0.00
5.1.1.5.9.3	OTRAS PRESTACIONES	4,365,220.20 0.67
5.1.1.6	PAGO DE ESTÍMULOS A SERVIDORES PÚBLICOS	134,873.78 0.02
5.1.1.6.1	ESTÍMULOS	134,873.78 0.02
5.1.1.6.1.1	ESTÍMULOS POR PRODUCTIVIDAD Y EFICIENCIA	75,873.78 0.01
5.1.1.6.1.2	ESTÍMULOS AL PERSONAL OPERATIVO	59,000.00 0.01
5.1.1.6.2	RECOMPENSAS	0.00 0.00
5.1.1.6.2.1	RECOMPENSAS	0.00 0.00
5.1.2	MATERIALES Y SUMINISTROS	89,347,468.15 13.72
5.1.2.1	MATERIALES DE ADMINISTRACIÓN, EMISIÓN DE DOCUMENTOS Y ARTÍCULOS OFICIALES	11,155,710.37 1.71
5.1.2.1.1	MATERIALES, ÚTILES Y EQUIPOS MENORES DE OFICINA	4,885,313.97 0.75
5.1.2.1.1.1	MATERIALES, ÚTILES Y EQUIPOS MENORES DE OFICINA	4,885,313.97 0.75
5.1.2.1.2	MATERIALES Y ÚTILES DE IMPRESIÓN Y REPRODUCCIÓN	35,477.19 0.01
5.1.2.1.2.1	MATERIALES Y ÚTILES DE IMPRESIÓN Y REPRODUCCIÓN	35,477.19 0.01
5.1.2.1.3	MATERIAL ESTADÍSTICO Y GEOGRÁFICO	3,000.00 0.00

MUNICIPIO DE SAN ANDRÉS CHOLULA PUEBLA

NOTAS AL ESTADO DE ACTIVIDADES

Al 31 de Diciembre de 2021

(Cifras en pesos)

5.1.2.1.3.1	MATERIAL ESTADÍSTICO Y GEOGRÁFICO	3,000.00	0.00
5.1.2.1.4	MATERIALES, ÚTILES Y EQUIPOS MENORES DE TECNOLOGÍAS DE LA INFORMACIÓN Y COMUNICACIONES	1,101,902.61	0.17
5.1.2.1.4.1	MATERIALES, ÚTILES Y EQUIPOS MENORES DE TECNOLOGÍAS DE LA INFORMACIÓN Y COMUNICACIONES	1,101,902.61	0.17
5.1.2.1.5	MATERIAL IMPRESO E INFORMACIÓN DIGITAL	1,665,056.14	0.26
5.1.2.1.5.1	MATERIAL IMPRESO E INFORMACIÓN DIGITAL	1,665,056.14	0.26
5.1.2.1.6	MATERIAL DE LIMPIEZA	2,759,761.96	0.42
5.1.2.1.6.1	MATERIAL DE LIMPIEZA	2,759,761.96	0.42
5.1.2.1.7	MATERIALES Y ÚTILES DE ENSEÑANZA	65,288.40	0.01
5.1.2.1.7.1	MATERIALES Y ÚTILES DE ENSEÑANZA	65,288.40	0.01
5.1.2.1.8	MATERIALES PARA EL REGISTRO E IDENTIFICACIÓN DE BIENES Y PERSONAS	639,910.10	0.10
5.1.2.1.8.1	REGISTRO E IDENTIFICACIÓN DE BIENES Y PERSONAS	639,910.10	0.10
5.1.2.1.8.2	REGISTRO E IDENTIFICACIÓN VEHICULAR	0.00	0.00
5.1.2.1.8.3	ADQUISICIÓN DE FORMAS VALORADAS	0.00	0.00
5.1.2.2	ALIMENTOS Y UTENSILIOS	1,423,645.41	0.22
5.1.2.2.1	PRODUCTOS ALIMENTICIOS PARA PERSONAS	839,968.62	0.13
5.1.2.2.1.1	PRODUCTOS ALIMENTICIOS PARA LCS EFECTIVOS QUE PARTICIPEN EN PROGRAMAS DE SEGURIDAD PÚBLICA	184,567.02	0.03
5.1.2.2.1.2	PRODUCTOS ALIMENTICIOS PARA LOS EFECTIVOS QUE REALICEN LABORES EN CAMPO O DE SUPERVISIÓN	0.00	0.00
5.1.2.2.1.3	PRODUCTOS ALIMENTICIOS PARA EL PERSONAL EN LAS INSTALACIONES DE LAS DEPENDENCIAS Y ENTIDADES	635,664.60	0.10
5.1.2.2.1.4	PRODUCTOS ALIMENTICIOS PARA LA POBLACIÓN AFECTADA EN CASO DE DESASTRES NATURALES	0.00	0.00
5.1.2.2.1.5	PRODUCTOS ALIMENTICIOS PARA EL PERSONAL DERIVADO DE SITUACIONES CONTINGENTES	11,514.00	0.00
5.1.2.2.1.6	PROD. ALIMENTICIOS ASOCIADO A LA PREST. DE SERV. PUB. DE SALUD, EDU., DE REINSERCIÓN SOCIAL Y OTRAS	8,223.00	0.00
5.1.2.2.2	PRODUCTOS ALIMENTICIOS PARA ANIMALES	579,823.94	0.09
5.1.2.2.2.1	PRODUCTOS ALIMENTICIOS PARA ANIMALES	579,823.94	0.09
5.1.2.2.3	UTENSILIOS PARA EL SERVICIO DE ALIMENTACIÓN	3,852.85	0.00
5.1.2.2.3.1	UTENSILIOS PARA EL SERVICIO DE ALIMENTACIÓN	3,852.85	0.00
5.1.2.3	MATERIAS PRIMAS Y MATERIALES DE PRODUCCIÓN Y COMERCIALIZACIÓN	0.00	0.00
5.1.2.3.1	PRODUCTOS ALIMENTICIOS, AGROPECUARIOS Y FORESTALES ADQUIRIDOS COMO MATERIA PRIMA	0.00	0.00
5.1.2.3.1.1	PRODUCTOS ALIMENTICIOS, AGROPECUARIOS Y FORESTALES ADQUIRIDOS COMO MATERIA PRIMA	0.00	0.00
5.1.2.3.2	INSUMOS TEXTILES ADQUIRIDOS COMO MATERIA PRIMA	0.00	0.00
5.1.2.3.2.1	INSUMOS TEXTILES ADQUIRIDOS COMO MATERIA PRIMA	0.00	0.00
5.1.2.3.3	PRODUCTOS DE PAPEL, CARTÓN E IMPRESOS ADQUIRIDOS COMO MATERIA PRIMA	0.00	0.00
5.1.2.3.3.1	PRODUCTOS DE PAPEL, CARTÓN E IMPRESOS ADQUIRIDOS COMO MATERIA PRIMA	0.00	0.00

MUNICIPIO DE SAN ANDRÉS CHOLULA PUEBLA

NOTAS AL ESTADO DE ACTIVIDADES
Al 31 de Diciembre de 2021
(Cifras en pesos)

5.1.2.3.4	COMBUSTIBLES, LUBRICANTES, ADITIVOS, CARBÓN Y SUS DERIVADOS ADQUIRIDOS COMO MATERIA PRIMA	0.00	0.00
5.1.2.3.4.1	COMBUSTIBLES, LUBRICANTES, ADITIVOS, CARBÓN Y SUS DERIVADOS ADQUIRIDOS COMO MATERIA PRIMA	0.00	0.00
5.1.2.3.5	PRODUCTOS QUÍMICOS, FARMACÉUTICOS Y DE LABORATORIO ADQUIRIDOS COMO MATERIA PRIMA	0.00	0.00
5.1.2.3.5.1	PRODUCTOS QUÍMICOS, FARMACÉUTICOS Y DE LABORATORIO ADQUIRIDOS COMO MATERIA PRIMA	0.00	0.00
5.1.2.3.6	PRODUCTOS METÁLICOS Y A BASE DE MINERALES NO METÁLICOS ADQUIRIDOS COMO MATERIA PRIMA	0.00	0.00
5.1.2.3.6.1	PRODUCTOS METÁLICOS Y A BASE DE MINERALES NO METÁLICOS ADQUIRIDOS COMO MATERIA PRIMA	0.00	0.00
5.1.2.3.7	PRODUCTOS DE CUERO, PIEL, PLÁSTICO Y HULE ADQUIRIDOS COMO MATERIA PRIMA	0.00	0.00
5.1.2.3.7.1	PRODUCTOS DE CUERO, PIEL, PLÁSTICO Y HULE ADQUIRIDOS COMO MATERIA PRIMA	0.00	0.00
5.1.2.3.8	MERCANCÍAS ADQUIRIDAS PARA SU COMERCIALIZACIÓN	0.00	0.00
5.1.2.3.8.1	MERCANCÍAS ADQUIRIDAS PARA SU COMERCIALIZACIÓN	0.00	0.00
5.1.2.3.9	OTROS PRODUCTOS ADQUIRIDOS COMO MATERIA PRIMA	0.00	0.00
5.1.2.3.9.1	OTROS PRODUCTOS ADQUIRIDOS COMO MATERIA PRIMA	0.00	0.00
5.1.2.4	MATERIALES Y ARTÍCULOS DE CONSTRUCCIÓN Y DE REPARACIÓN	22,189,538.84	3.40
5.1.2.4.1	PRODUCTOS MINERALES NO METÁLICOS	657,134.33	0.10
5.1.2.4.1.1	PRODUCTOS MINERALES NO METÁLICOS	657,134.33	0.10
5.1.2.4.2	CEMENTO Y PRODUCTOS DE CONCRETO	2,698,917.37	0.41
5.1.2.4.2.1	CEMENTO Y PRODUCTOS DE CONCRETO	2,698,917.37	0.41
5.1.2.4.3	CAL, YESO Y PRODUCTOS DE YESO	63,280.09	0.01
5.1.2.4.3.1	CAL, YESO Y PRODUCTOS DE YESO	63,280.09	0.01
5.1.2.4.4	MADERA Y PRODUCTOS DE MADERA	2,068.16	0.00
5.1.2.4.4.1	MADERA Y PRODUCTOS DE MADERA	2,068.16	0.00
5.1.2.4.5	VIDRIO Y PRODUCTOS DE VIDRIO	0.00	0.00
5.1.2.4.5.1	VIDRIO Y PRODUCTOS DE VIDRIO	0.00	0.00
5.1.2.4.6	MATERIAL ELÉCTRICO Y ELECTRÓNICO	8,404,285.97	1.29
5.1.2.4.6.1	MATERIAL ELÉCTRICO Y ELECTRÓNICO	8,404,285.97	1.29
5.1.2.4.7	ARTÍCULOS METÁLICOS PARA LA CONSTRUCCIÓN	962,344.89	0.15
5.1.2.4.7.1	ARTÍCULOS METÁLICOS PARA LA CONSTRUCCIÓN	962,344.89	0.15
5.1.2.4.8	MATERIALES COMPLEMENTARIOS	1,929.44	0.00
5.1.2.4.8.1	MATERIALES COMPLEMENTARIOS	1,929.44	0.00
5.1.2.4.9	OTROS MATERIALES Y ARTÍCULOS DE CONSTRUCCIÓN Y REPARACIÓN	9,390,578.59	1.44
5.1.2.4.9.1	OTROS MATERIALES Y ARTÍCULOS DE CONSTRUCCIÓN Y REPARACIÓN	9,390,578.59	1.44
5.1.2.5	PRODUCTOS QUÍMICOS, FARMACÉUTICOS Y DE LABORATORIO	15,040,716.59	2.31
5.1.2.5.1	PRODUCTOS QUÍMICOS BÁSICOS	1,470,497.00	0.23
5.1.2.5.1.1	PRODUCTOS QUÍMICOS BÁSICOS	1,470,497.00	0.23
5.1.2.5.2	FERTILIZANTES, PESTICIDAS Y OTROS AGROQUÍMICOS	268,340.00	0.04

MUNICIPIO DE SAN ANDRÉS CHOLULA PUEBLA

NOTAS AL ESTADO DE ACTIVIDADES
Al 31 de Diciembre de 2021
(Cifras en pesos)

5.1.2.5.2.1	FERTILIZANTES, PESTICIDAS Y OTROS AGROQUÍMICOS	268,340.00	0.04
5.1.2.5.3	MEDICINAS Y PRODUCTOS FARMACÉUTICOS	2,170,136.83	0.33
5.1.2.5.3.1	MEDICINAS Y PRODUCTOS FARMACÉUTICOS	2,170,136.83	0.33
5.1.2.5.4	MATERIALES, ACCESORIOS Y SUMINISTROS MÉDICOS	4,789,395.20	0.74
5.1.2.5.4.1	MATERIALES, ACCESORIOS Y SUMINISTROS MÉDICOS	4,239,159.20	0.65
5.1.2.5.4.2	MATERIALES, ACCESORIOS Y SUMINISTROS MÉDICOS PARA EL SECTOR PÚBLICO	550,236.00	0.08
5.1.2.5.5	MATERIALES, ACCESORIOS Y SUMINISTROS DE LABORATORIO	0.00	0.00
5.1.2.5.5.1	MATERIALES, ACCESORIOS Y SUMINISTROS DE LABORATORIO	0.00	0.00
5.1.2.5.6	FIBRAS SINTÉTICAS, HULES, PLÁSTICOS Y DERIVADOS	6,342,347.56	0.97
5.1.2.5.6.1	FIBRAS SINTÉTICAS, HULES, PLÁSTICOS Y DERIVADOS	6,342,347.56	0.97
5.1.2.5.9	OTROS PRODUCTOS QUÍMICOS	0.00	0.00
5.1.2.5.9.1	OTROS PRODUCTOS QUÍMICOS	0.00	0.00
5.1.2.6	COMBUSTIBLES, LUBRICANTES Y ADITIVOS	28,782,941.93	4.42
5.1.2.6.1	COMBUSTIBLES, LUBRICANTES Y ADITIVOS	28,782,941.93	4.42
5.1.2.6.1.1	COMBUSTIBLES, LUBRICANTES Y ADITIVOS PARA VEHÍCULOS DESTINADOS A SERV. PUB. Y LA OPER. DE PROG. PUB.	28,125,048.29	4.32
5.1.2.6.1.2	COMBUSTIBLES, LUBRICANTES Y ADITIVOS PARA VEHÍCULOS DESTINADOS A SERVICIOS ADMINISTRATIVOS	142,866.43	0.02
5.1.2.6.1.3	COMBUSTIBLES, LUBRICANTES Y ADITIVOS PARA VEHÍCULOS ASIGNADOS A LAS Y LOS SERVIDORES PÚBLICOS	513,905.41	0.08
5.1.2.6.1.4	COMBUSTIBLES, LUBRICANTES Y ADITIVOS PARA MAQUINARIA Y EQUIPO DE PRODUCCIÓN	1,121.80	0.00
5.1.2.6.2	CARBÓN Y SUS DERIVADOS	0.00	0.00
5.1.2.6.2.1	CARBÓN Y SUS DERIVADOS	0.00	0.00
5.1.2.7	VESTUARIO, BLANCOS, PRENDAS DE PROTECCIÓN Y ARTÍCULOS DEPORTIVOS	6,547,807.24	1.01
5.1.2.7.1	VESTUARIO Y UNIFORMES	5,207,217.22	0.80
5.1.2.7.1.1	VESTUARIO Y UNIFORMES	5,207,217.22	0.80
5.1.2.7.2	PRENDAS DE SEGURIDAD Y PROTECCIÓN PERSONAL	1,331,541.58	0.20
5.1.2.7.2.1	PRENDAS DE SEGURIDAD Y PROTECCIÓN PERSONAL	1,331,541.58	0.20
5.1.2.7.3	ARTÍCULOS DEPORTIVOS	0.00	0.00
5.1.2.7.3.1	ARTÍCULOS DEPORTIVOS	0.00	0.00
5.1.2.7.4	PRODUCTOS TEXTILES	5,287.48	0.00
5.1.2.7.4.1	PRODUCTOS TEXTILES	5,287.48	0.00
5.1.2.7.5	BLANCOS Y OTROS PRODUCTOS TEXTILES, EXCEPTO PRENDAS DE VESTIR	3,760.96	0.00
5.1.2.7.5.1	BLANCOS Y OTROS PRODUCTOS TEXTILES, EXCEPTO PRENDAS DE VESTIR	3,760.96	0.00
5.1.2.8	MATERIALES Y SUMINISTROS PARA SEGURIDAD	106,253.10	0.02
5.1.2.8.1	SUSTANCIAS Y MATERIALES EXPLOSIVOS	0.00	0.00
5.1.2.8.1.1	SUSTANCIAS Y MATERIALES EXPLOSIVOS	0.00	0.00
5.1.2.8.2	MATERIALES DE SEGURIDAD PÚBLICA	106,253.10	0.02
5.1.2.8.2.1	MATERIALES DE SEGURIDAD PÚBLICA	106,253.10	0.02
5.1.2.8.3	PRENDAS DE PROTECCIÓN PARA SEGURIDAD PÚBLICA	0.00	0.00

MUNICIPIO DE SAN ANDRÉS CHOLULA PUEBLA

NOTAS AL ESTADO DE ACTIVIDADES

Al 31 de Diciembre de 2021

(Cifras en pesos)

5.1.2.8.3.1	PRENDAS DE PROTECCIÓN PARA SEGURIDAD PÚBLICA	0.00	0.00
5.1.2.9	HERRAMIENTAS, REFACCIONES Y ACCESORIOS MENORES	4,109,854.67	0.63
5.1.2.9.1	HERRAMIENTAS MENORES	841,127.83	0.13
5.1.2.9.1.1	HERRAMIENTAS MENORES	841,127.83	0.13
5.1.2.9.2	REFACCIONES Y ACCESORIOS MENORES DE EDIFICIOS	4,271.75	0.00
5.1.2.9.2.1	REFACCIONES Y ACCESORIOS MENORES DE EDIFICIOS	4,271.75	0.00
5.1.2.9.3	REFACCIONES Y ACCESORIOS MENORES DE MOBILIARIO Y EQUIPO DE ADMINISTRACIÓN, EDUCACIONAL Y RECREATIVO	47,394.85	0.01
5.1.2.9.3.1	REFACCIONES Y ACCESORIOS MENORES DE MOBILIARIO Y EQUIPO DE ADMINISTRACIÓN, EDUCACIONAL Y RECREATIVO	47,394.85	0.01
5.1.2.9.4	REFACCIONES Y ACCESORIOS MENORES DE EQUIPO DE CÓMPUTO Y TECNOLOGÍAS DE LA INFORMACIÓN	619,775.16	0.10
5.1.2.9.4.1	REFACCIONES Y ACCESORIOS MENORES DE EQUIPO DE CÓMPUTO Y TECNOLOGÍAS DE LA INFORMACIÓN	619,775.16	0.10
5.1.2.9.5	REFACCIONES Y ACCESORIOS MENORES DE EQUIPO E INSTRUMENTAL MÉDICO Y DE LABORATORIO	49,613.20	0.01
5.1.2.9.5.1	REFACCIONES Y ACCESORIOS MENORES DE EQUIPO E INSTRUMENTAL MÉDICO Y DE LABORATORIO	49,613.20	0.01
5.1.2.9.6	REFACCIONES Y ACCESORIOS MENORES DE EQUIPO DE TRANSPORTE	2,402,697.40	0.37
5.1.2.9.6.1	REFACCIONES Y ACCESORIOS MENORES DE EQUIPO DE TRANSPORTE	2,402,697.40	0.37
5.1.2.9.7	REFACCIONES Y ACCESORIOS MENORES DE EQUIPO DE DEFENSA Y SEGURIDAD	3,182.56	0.00
5.1.2.9.7.1	REFACCIONES Y ACCESORIOS MENORES DE EQUIPO DE DEFENSA Y SEGURIDAD	3,182.56	0.00
5.1.2.9.8	REFACCIONES Y ACCESORIOS MENORES DE MAQUINARIA Y OTROS EQUIPOS	59,894.52	0.01
5.1.2.9.8.1	REFACCIONES Y ACCESORIOS MENORES DE MAQUINARIA Y OTROS EQUIPOS	59,894.52	0.01
5.1.2.9.9	REFACCIONES Y ACCESORIOS MENORES OTROS BIENES MUEBLES	81,897.40	0.01
5.1.2.9.9.1	REFACCIONES Y ACCESORIOS MENORES OTROS BIENES MUEBLES	81,897.40	0.01
5.1.3	SERVICIOS GENERALES	160,217,768.89	24.60
5.1.3.1	SERVICIOS BÁSICOS	37,028,894.49	5.68
5.1.3.1.1	ENERGÍA ELÉCTRICA	33,788,249.59	5.19
5.1.3.1.1.1	SERVICIO DE ENERGÍA ELÉCTRICA	2,528,175.54	0.39
5.1.3.1.1.2	SERVICIO DE ALUMBRADO PÚBLICO	31,260,074.05	4.80
5.1.3.1.2	GAS	6,529.41	0.00
5.1.3.1.2.1	GAS	6,529.41	0.00
5.1.3.1.3	AGUA	47,890.72	0.01
5.1.3.1.3.1	SERVICIO DE AGUA	47,890.72	0.01
5.1.3.1.3.2	SERVICIO DE AGUA PARA RIEGO	0.00	0.00
5.1.3.1.3.3	SERVICIO DE AGUA EN SITUACIONES DE EMERGENCIA	0.00	0.00
5.1.3.1.4	TELEFONÍA TRADICIONAL	3,062,205.75	0.47
5.1.3.1.4.1	TELEFONÍA TRADICIONAL	3,062,205.75	0.47

MUNICIPIO DE SAN ANDRÉS CHOLULA PUEBLA

NOTAS AL ESTADO DE ACTIVIDADES

Al 31 de Diciembre de 2021

(Cifras en pesos)

5.1.3.1.5	TELEFONÍA CELULAR	6,594.16	0.00
5.1.3.1.5.1	TELEFONÍA CELULAR	6,594.16	0.00
5.1.3.1.6	SERVICIOS DE TELECOMUNICACIONES Y SATÉLITES	68,897.64	0.01
5.1.3.1.6.1	SERVICIOS DE RADIOLOCALIZACIÓN	0.00	0.00
5.1.3.1.6.2	SERVICIOS DE TELECOMUNICACIONES	68,897.64	0.01
5.1.3.1.7	SERVICIOS DE ACCESO DE INTERNET, REDES Y PROCESAMIENTO DE INFORMACIÓN	20,870.18	0.00
5.1.3.1.7.1	SERVICIOS DE ACCESO DE INTERNET	19,518.91	0.00
5.1.3.1.7.2	SERVICIOS DE REDES Y PROCESAMIENTO DE INFORMACIÓN	1,351.27	0.00
5.1.3.1.8	SERVICIOS POSTALES Y TELEGRÁFICOS	11,684.69	0.00
5.1.3.1.8.1	SERVICIO POSTAL	11,684.69	0.00
5.1.3.1.8.2	SERVICIO TELEGRÁFICO	0.00	0.00
5.1.3.1.9	SERVICIOS INTEGRALES Y OTROS SERVICIOS	15,972.35	0.00
5.1.3.1.9.1	SERVICIOS INTEGRALES DE TELECOMUNICACIÓN	335.37	0.00
5.1.3.1.9.2	SERVICIOS INTEGRALES DE INFRAESTRUCTURA DE CÓMPUTO	0.00	0.00
5.1.3.1.9.3	OTROS SERVICIOS INTEGRALES	15,636.98	0.00
5.1.3.2	SERVICIOS DE ARRENDAMIENTO	6,091,421.79	0.94
5.1.3.2.1	ARRENDAMIENTO DE TERRENOS	139,163.43	0.02
5.1.3.2.1.1	ARRENDAMIENTO DE TERRENOS	139,163.43	0.02
5.1.3.2.2	ARRENDAMIENTO DE EDIFICIOS	3,225,325.14	0.50
5.1.3.2.2.1	ARRENDAMIENTO DE EDIFICIOS	3,225,325.14	0.50
5.1.3.2.3	ARRENDAMIENTO DE MOBILIARIO Y EQUIPO DE ADMINISTRACIÓN, EDUCACIONAL Y RECREATIVO	115,856.59	0.02
5.1.3.2.3.1	ARRENDAMIENTO DE MOBILIARIO	0.00	0.00
5.1.3.2.3.2	ARRENDAMIENTO DE EQUIPO Y BIENES INFORMÁTICOS	115,856.59	0.02
5.1.3.2.3.3	ARRENDAMIENTO DE EQUIPO DE TELECOMUNICACIONES	0.00	0.00
5.1.3.2.4	ARRENDAMIENTO DE EQUIPO E INSTRUMENTAL MÉDICO Y DE LABORATORIO	7,840.00	0.00
5.1.3.2.4.1	ARRENDAMIENTO DE EQUIPO E INSTRUMENTAL MÉDICO Y DE LABORATORIO	7,840.00	0.00
5.1.3.2.5	ARRENDAMIENTO DE EQUIPO DE TRANSPORTE	0.00	0.00
5.1.3.2.5.1	ARRENDAMIENTO TERRESTRES, AÉREOS, MARÍTIMOS, LACUSTRES Y FLUVIALES PARA SERV. PUB. Y LA OPER. DE PROG.	0.00	0.00
5.1.3.2.5.2	ARRENDAMIENTO DE VEHÍCULOS TERRESTRES, AÉREOS, MARÍTIMOS, LACUSTRES Y FLUVIALES PARA SERV. ADMIN.	0.00	0.00
5.1.3.2.5.3	ARRENDAMIENTO TERRESTRES, AÉREOS, MARÍTIMOS, LACUSTRES Y FLUVIALES DESASTRES NATURALES Y EVENTUALIDADES	0.00	0.00
5.1.3.2.5.4	ARRENDAMIENTO TERRESTRES, AÉREOS, MARÍTIMOS, LACUSTRES Y FLUVIALES PARA LAS Y LOS SERVIDORES PÚBLICOS	0.00	0.00
5.1.3.2.6	ARRENDAMIENTO DE MAQUINARIA, OTROS EQUIPOS Y HERRAMIENTAS	148,998.96	0.02
5.1.3.2.6.1	ARRENDAMIENTO DE MAQUINARIA, OTROS EQUIPOS Y HERRAMIENTAS	148,998.96	0.02
5.1.3.2.7	ARRENDAMIENTO DE ACTIVOS INTANGIBLES	111,572.00	0.02
5.1.3.2.7.1	ARRENDAMIENTO DE ACTIVOS INTANGIBLES	111,572.00	0.02
5.1.3.2.8	ARRENDAMIENTO FINANCIERO	0.00	0.00
5.1.3.2.8.1	ARRENDAMIENTO FINANCIERO	0.00	0.00
5.1.3.2.9	OTROS ARRENDAMIENTOS	2,342,665.67	0.36
5.1.3.2.9.1	OTROS ARRENDAMIENTOS	2,342,665.67	0.36

MUNICIPIO DE SAN ANDRÉS CHOLULA PUEBLA

NOTAS AL ESTADO DE ACTIVIDADES

Al 31 de Diciembre de 2021

(Cifras en pesos)

5.1.3.3	SERVICIOS PROFESIONALES, CIENTÍFICOS Y TÉCNICOS Y OTROS SERVICIOS	28,997,273.14	4.45
5.1.3.3.1	SERVICIOS LEGALES, DE CONTABILIDAD, AUDITORÍA Y RELACIONADOS	10,595,593.35	1.63
5.1.3.3.1.1	SERVICIOS RELACIONADOS CON PROCEDIMIENTOS JURISDICCIONALES	5,349,927.06	0.82
5.1.3.3.1.2	OTROS SERVICIOS PARA LA OPERACIÓN DE PROGRAMAS	5,245,666.29	0.81
5.1.3.3.2	SERVICIOS DE DISEÑO, ARQUITECTURA, INGENIERÍA Y ACTIVIDADES RELACIONADAS	374,150.93	0.06
5.1.3.3.2.1	SERVICIOS DE DISEÑO, ARQUITECTURA, INGENIERÍA Y ACTIVIDADES RELACIONADAS	374,150.93	0.06
5.1.3.3.3	SERVICIOS DE CONSULTORÍA ADMINISTRATIVA, PROCESOS, TÉCNICA Y EN TECNOLOGÍAS DE LA INFORMACIÓN	196,164.60	0.03
5.1.3.3.3.1	SERVICIOS DE INFORMATICA	196,164.60	0.03
5.1.3.3.3.1.1	SERVICIOS DE DESARROLLO DE APLICACIONES INFORMÁTICAS	20,036.00	0.00
5.1.3.3.3.1.2	SERVICIOS ESTADÍSTICOS Y GEOGRÁFICOS	0.00	0.00
5.1.3.3.3.1.3	SERVICIOS RELACIONADOS CON CERTIFICACIÓN DE PROCESOS	0.00	0.00
5.1.3.3.3.1.4	SERVICIOS DE MANTENIMIENTO DE APLICACIONES INFORMÁTICAS	176,128.60	0.03
5.1.3.3.4	SERVICIOS DE CAPACITACIÓN	2,960,400.00	0.45
5.1.3.3.4.1	CAPACITACIÓN INSTITUCIONAL	0.00	0.00
5.1.3.3.4.2	CAPACITACIÓN ESPECIALIZADA	2,960,400.00	0.45
5.1.3.3.5	SERVICIOS DE INVESTIGACIÓN CIENTÍFICA Y DESARROLLO	0.00	0.00
5.1.3.3.5.1	SERVICIOS DE INVESTIGACIÓN CIENTÍFICA Y DESARROLLO	0.00	0.00
5.1.3.3.6	SERVICIOS DE APOYO ADMINISTRATIVO, FOTOCOPIADO E IMPRESIÓN	4,338,219.73	0.67
5.1.3.3.6.1	SERVICIOS RELACIONADOS CON TRADUCCIONES	0.00	0.00
5.1.3.3.6.2	SERVICIOS DE APOYO ADMINISTRATIVO	19,390.27	0.00
5.1.3.3.6.3	SERVICIO DE IMPRESIÓN DE DOCUMENTOS Y PAPELERÍA OFICIAL	2,395,500.00	0.37
5.1.3.3.6.4	SERVICIOS DE IMPRESIÓN DE MATERIAL INFORMATIVO DERIVADO DE LA OPERACIÓN Y ADMINISTRACIÓN	1,301,329.46	0.20
5.1.3.3.6.5	INFORMACIÓN EN MEDIOS MASIVOS DERIVADA DE LA OPERACIÓN Y ADMON. DE LAS DEPENDENCIAS Y ENTIDADES	0.00	0.00
5.1.3.3.6.6	SERVICIOS DE DIGITALIZACIÓN	622,000.00	0.10
5.1.3.3.7	SERVICIOS DE PROTECCIÓN Y SEGURIDAD	0.00	0.00
5.1.3.3.7.1	SERVICIOS DE PROTECCIÓN Y SEGURIDAD	0.00	0.00
5.1.3.3.8	SERVICIOS DE VIGILANCIA	0.00	0.00
5.1.3.3.8.1	SERVICIOS DE VIGILANCIA	0.00	0.00
5.1.3.3.9	SERVICIOS PROFESIONALES, CIENTÍFICOS Y TÉCNICOS INTEGRALES	10,532,744.53	1.62
5.1.3.3.9.1	SERVICIOS PROFESIONALES, CIENTÍFICOS Y TÉCNICOS INTEGRALES	10,532,744.53	1.62
5.1.3.4	SERVICIOS FINANCIEROS, BANCARIOS Y COMERCIALES	4,656,461.58	0.71
5.1.3.4.1	SERVICIOS FINANCIEROS Y BANCARIOS	1,816,850.91	0.28
5.1.3.4.1.1	SERVICIOS FINANCIEROS Y BANCARIOS	1,816,850.91	0.28
5.1.3.4.2	SERVICIOS DE COBRANZA, INVESTIGACIÓN CREDITICIA Y SIMILAR	0.00	0.00
5.1.3.4.2.1	SERVICIOS DE COBRANZA, INVESTIGACIÓN	0.00	0.00

MUNICIPIO DE SAN ANDRÉS CHOLULA PUEBLA

NOTAS AL ESTADO DE ACTIVIDADES

Al 31 de Diciembre de 2021

(Cifras en pesos)

	CREDITICIA Y SIMILAR		
5.1.3.4.3	SERVICIOS DE RECAUDACIÓN, TRASLADO Y CUSTODIA DE VALORES	0.00	0.00
5.1.3.4.3.1	SERVICIOS DE RECAUDACIÓN, TRASLADO Y CUSTODIA DE VALORES	0.00	0.00
5.1.3.4.4	SEGUROS DE RESPONSABILIDAD PATRIMONIAL Y FIANZAS	0.00	0.00
5.1.3.4.4.1	SEGUROS DE RESPONSABILIDAD PATRIMONIAL Y FIANZAS	0.00	0.00
5.1.3.4.5	SEGUROS DE BIENES PATRIMONIALES	2,753,074.67	0.42
5.1.3.4.5.1	SEGUROS DE BIENES PATRIMONIALES	2,753,074.67	0.42
5.1.3.4.5.2	SEGUROS CONTRA DESASTRES NATURALES	0.00	0.00
5.1.3.4.6	ALMACENAJE, ENVASE Y EMBALAJE	0.00	0.00
5.1.3.4.6.1	ALMACENAJE, ENVASE Y EMBALAJE	0.00	0.00
5.1.3.4.7	FLETES Y MANIOBRAS	86,536.00	0.01
5.1.3.4.7.1	FLETES Y MANIOBRAS	86,536.00	0.01
5.1.3.4.8	COMISIONES POR VENTAS	0.00	0.00
5.1.3.4.8.1	COMISIONES POR VENTAS	0.00	0.00
5.1.3.4.9	SERVICIOS FINANCIEROS, BANCARIOS Y COMERCIALES INTEGRALES	0.00	0.00
5.1.3.4.9.1	SERVICIOS FINANCIEROS, BANCARIOS Y COMERCIALES INTEGRALES	0.00	0.00
5.1.3.5	SERVICIOS DE INSTALACIÓN, REPARACIÓN, MANTENIMIENTO Y CONSERVACIÓN	27,734,049.38	4.26
5.1.3.5.1	CONSERVACIÓN Y MANTENIMIENTO MENOR DE INMUEBLES	2,992,308.51	0.46
5.1.3.5.1.1	MANTENIMIENTO Y CONSERVACIÓN MENOR DE INMUEBLES PARA LA PRESTACIÓN DE SERVICIOS ADMINISTRATIVOS	2,102,960.33	0.32
5.1.3.5.1.2	MANTENIMIENTO Y CONSERVACIÓN MENOR DE INMUEBLES PARA LA PRESTACIÓN DE SERVICIOS PÚBLICOS	889,348.18	0.14
5.1.3.5.2	INSTALACIÓN,	16,592.00	0.00
5.1.3.5.2.1	REPARACIÓN Y MANTENIMIENTO DE MOBILIARIO Y EQUIPO DE ADMÓN., EDUCACIONAL Y RECREACIÓN	16,592.00	0.00
5.1.3.5.3	INSTALACIÓN,	2,770,876.10	0.43
5.1.3.5.3.1	REPARACIÓN Y MANTENIMIENTO DE EQUIPO DE CÓMPUTO Y TECNOLOGÍAS DE LA INFORMACIÓN	2,770,876.10	0.43
5.1.3.5.4	INSTALACIÓN,	12,820.80	0.00
5.1.3.5.4.1	REPARACIÓN Y MANTENIMIENTO DE EQUIPO E INSTRUMENTAL MÉDICO Y DE LABORATORIO	12,820.80	0.00
5.1.3.5.5	REPARACIÓN Y MANTENIMIENTO DE EQUIPO DE TRANSPORTE	10,944,494.80	1.68
5.1.3.5.5.1	REPARACIÓN Y MANTENIMIENTO DE EQUIPO DE TRANSPORTE	10,944,494.80	1.68
5.1.3.5.6	REPARACIÓN Y MANTENIMIENTO DE EQUIPO DE DEFENSA Y SEGURIDAD	0.00	0.00
5.1.3.5.6.1	REPARACIÓN Y MANTENIMIENTO DE EQUIPO DE DEFENSA Y SEGURIDAD	0.00	0.00

MUNICIPIO DE SAN ANDRÉS CHOLULA PUEBLA

NOTAS AL ESTADO DE ACTIVIDADES
Al 31 de Diciembre de 2021
(Cifras en pesos)

5.1.3.5.7	INSTALACIÓN, REPARACIÓN Y MANTENIMIENTO DE MAQUINARIA, OTROS EQUIPOS Y HERRAMIENTA	65,805.60	0.01
5.1.3.5.7.1	INSTALACIÓN, REPARACIÓN Y MANTENIMIENTO DE MAQUINARIA Y OTROS EQUIPOS	65,805.60	0.01
5.1.3.5.7.2	INSTALACIÓN, REPARACIÓN Y MANTENIMIENTO DE MAQUINARIA Y EQUIPO DE TRABAJO ESPECÍFICO	0.00	0.00
5.1.3.5.7.3	INSTALACIÓN, REPARACIÓN Y MANTENIMIENTO DE PLANTAS E INSTALACIONES PRODUCTIVAS	0.00	0.00
5.1.3.5.8	SERVICIOS DE LIMPIEZA Y MANEJO DE DESECHOS	10,895,988.49	1.67
5.1.3.5.8.1	SERVICIOS DE LIMPIEZA Y MANEJO DE DESECHOS	10,895,988.49	1.67
5.1.3.5.9	SERVICIOS DE JARDINERÍA Y FUMIGACIÓN	35,163.08	0.01
5.1.3.5.9.1	SERVICIOS DE JARDINERÍA Y FUMIGACIÓN	35,163.08	0.01
5.1.3.6	SERVICIOS DE COMUNICACIÓN SOCIAL Y PUBLICIDAD	11,725,617.17	1.80
5.1.3.6.1	DIFUSIÓN POR RADIO, TELEVISIÓN Y OTROS MEDIOS DE MENSAJES SOBRE PROGRAM. Y ACTIVIDAD. GUBERNAMENTALES	11,725,617.17	1.80
5.1.3.6.1.1	DIFUSIÓN POR RADIO, TELEVISIÓN Y OTROS MEDIOS DE MENSAJES SOBRE PROGRAM. Y ACTIVIDAD. GUBERNAMENTALES	11,725,617.17	1.80
5.1.3.6.2	DIFUSIÓN POR RADIO, TELEVISIÓN Y OTROS MEDIOS DE MENSAJES COMERCIALES PARA PROMOCIÓN DE LA VENTA DE BIENES O SERVICIOS	0.00	0.00
5.1.3.6.2.1	DIFUSIÓN POR RADIO, TELEVISIÓN Y OTROS MEDIOS DE MENSAJES COMERCIALES PARA PROMOCIÓN DE LA VENTA DE BIENES O SERVICIOS	0.00	0.00
5.1.3.6.3	SERVICIOS DE CREATIVIDAD, PREPRODUCCIÓN Y PRODUCCIÓN DE PUBLICIDAD, EXCEPTO INTERNET	0.00	0.00
5.1.3.6.3.1	SERVICIOS DE CREATIVIDAD, PREPRODUCCIÓN Y PRODUCCIÓN DE PUBLICIDAD, EXCEPTO INTERNET	0.00	0.00
5.1.3.6.4	SERVICIOS DE REVELADO DE FOTOGRAFÍAS	0.00	0.00
5.1.3.6.4.1	SERVICIOS DE REVELADO DE FOTOGRAFÍAS	0.00	0.00
5.1.3.6.5	SERVICIOS DE LA INDUSTRIA FÍLMICA, DEL SONIDO Y DEL VIDEO	0.00	0.00
5.1.3.6.5.1	SERVICIOS DE LA INDUSTRIA FÍLMICA, DEL SONIDO Y DEL VIDEO	0.00	0.00
5.1.3.6.6	SERVICIO DE CREACIÓN Y DIFUSIÓN DE CONTENIDO EXCLUSIVAMENTE A TRAVÉS DE INTERNET	0.00	0.00
5.1.3.6.6.1	SERVICIO DE CREACIÓN Y DIFUSIÓN DE CONTENIDO EXCLUSIVAMENTE A TRAVÉS DE INTERNET	0.00	0.00
5.1.3.6.9	OTROS SERVICIOS DE INFORMACIÓN	0.00	0.00
5.1.3.6.9.1	OTROS SERVICIOS DE INFORMACIÓN	0.00	0.00
5.1.3.7	SERVICIOS DE TRASLADO Y VIÁTICOS	112,170.37	0.02
5.1.3.7.1	PASAJES AÉREOS	0.00	0.00
5.1.3.7.1.1	PASAJES AÉREOS NACIONALES	0.00	0.00
5.1.3.7.1.2	PASAJES AÉREOS INTERNACIONALES	0.00	0.00
5.1.3.7.2	PASAJES TERRESTRES	0.00	0.00
5.1.3.7.2.1	PASAJES TERRESTRES NACIONALES	0.00	0.00
5.1.3.7.2.2	PASAJES TERRESTRES INTERNACIONALES	0.00	0.00
5.1.3.7.3	PASAJES MARÍTIMOS, LACUSTRES Y FLUVIALES	0.00	0.00

MUNICIPIO DE SAN ANDRÉS CHOLULA PUEBLA

NOTAS AL ESTADO DE ACTIVIDADES

Al 31 de Diciembre de 2021

(Cifras en pesos)

5.1.3.7.3.1	PASAJES MARÍTIMOS, LACUSTRES Y FLUVIALES	0.00	0.00
5.1.3.7.4	AUTOTRANSPORTE	0.00	0.00
5.1.3.7.4.1	AUTOTRANSPORTE	0.00	0.00
5.1.3.7.5	VIÁTICOS EN EL PAÍS	110,608.67	0.02
5.1.3.7.5.1	VIÁTICOS EN EL PAÍS	110,608.67	0.02
5.1.3.7.6	VIÁTICOS EN EL EXTRANJERO	0.00	0.00
5.1.3.7.6.1	VIÁTICOS EN EL EXTRANJERO	0.00	0.00
5.1.3.7.7	GASTOS DE INSTALACIÓN Y TRASLADO DE MENAJE	0.00	0.00
5.1.3.7.7.1	GASTOS DE INSTALACIÓN Y TRASLADO DE MENAJE	0.00	0.00
5.1.3.7.8	SERVICIOS INTEGRALES DE TRASLADO Y VIÁTICOS	958.70	0.00
5.1.3.7.8.1	SERVICIOS INTEGRALES DE TRASLADO Y VIÁTICOS NACIONALES EN EL DESEMPEÑO DE COMISIONES Y FUNCIONES	958.70	0.00
5.1.3.7.8.2	SERVICIOS INTEGRALES DE TRASLADO Y VIÁTICOS EN EL EXTRANJERO EN EL DESEMPEÑO DE COMISIONES Y FUNCION	0.00	0.00
5.1.3.7.9	OTROS SERVICIOS DE TRASLADO Y HOSPEDAJE	603.00	0.00
5.1.3.7.9.1	OTROS SERVICIOS DE TRASLADO Y HOSPEDAJE	603.00	0.00
5.1.3.7.9.2	GASTOS PARA OPERATIVOS Y TRABAJOS DE CAMPO EN ÁREAS RURALES	0.00	0.00
5.1.3.8	SERVICIOS OFICIALES	26,607,703.17	4.08
5.1.3.8.1	GASTOS DE CEREMONIAL	0.00	0.00
5.1.3.8.1.1	GASTOS DE CEREMONIAL	0.00	0.00
5.1.3.8.2	GASTOS DE ORDEN SOCIAL Y CULTURAL	26,607,703.17	4.08
5.1.3.8.2.1	GASTOS DE ORDEN SOCIAL	23,643,002.72	3.63
5.1.3.8.2.2	GASTOS DE ORDEN CULTURAL	2,964,700.45	0.46
5.1.3.8.3	CONGRESOS Y CONVENCIONES	0.00	0.00
5.1.3.8.3.1	CONGRESOS Y CONVENCIONES	0.00	0.00
5.1.3.8.4	EXPOSICIONES	0.00	0.00
5.1.3.8.4.1	EXPOSICIONES	0.00	0.00
5.1.3.8.5	GASTOS DE REPRESENTACIÓN	0.00	0.00
5.1.3.8.5.1	GASTOS DE REPRESENTACIÓN	0.00	0.00
5.1.3.9	OTROS SERVICIOS GENERALES	17,264,177.80	2.65
5.1.3.9.1	SERVICIOS FUNERARIOS Y DE CEMENTERIOS	0.00	0.00
5.1.3.9.1.1	SERVICIOS FUNERARIOS Y DE CEMENTERIOS	0.00	0.00
5.1.3.9.2	IMPUESTOS Y DERECHOS	2,423,433.63	0.37
5.1.3.9.2.1	IMPUESTOS Y DERECHOS	2,423,433.63	0.37
5.1.3.9.2.2	IMPUESTOS Y DERECHOS DE EXPORTACIÓN	0.00	0.00
5.1.3.9.3	IMPUESTOS Y DERECHOS DE IMPORTACIÓN	0.00	0.00
5.1.3.9.3.1	IMPUESTOS Y DERECHOS DE IMPORTACIÓN	0.00	0.00
5.1.3.9.4	SENTENCIAS Y RESOLUCIONES POR JUDICIALES AUTORIDAD COMPETENTE	2,607,617.06	0.40
5.1.3.9.4.1	LAUDOS LABORALES	63,000.00	0.01
5.1.3.9.4.2	INDEMNIZACIONES POR EXPROPIACIONES	0.00	0.00
5.1.3.9.4.3	OTRAS EROGACIONES POR RESOLUCIONES DE AUTORIDAD COMPETENTE	2,544,617.06	0.39
5.1.3.9.5	PENAS, MULTAS, ACCESORIOS Y ACTUALIZACIONES	0.00	0.00
5.1.3.9.5.1	PENAS, MULTAS, ACCESORIOS Y ACTUALIZACIONES	0.00	0.00
5.1.3.9.6	OTROS GASTOS POR RESPONSABILIDADES	120,412.85	0.02
5.1.3.9.6.1	PÉRDIDAS DEL ERARIO ESTATAL	0.00	0.00
5.1.3.9.6.2	OTROS GASTOS POR RESPONSABILIDADES	120,412.85	0.02
5.1.3.9.8	IMPUESTO SOBRE NÓMINAS Y OTROS QUE SE DERIVEN DE UNA RELACIÓN LABORAL	5,983,465.00	0.92

MUNICIPIO DE SAN ANDRÉS CHOLULA PUEBLA

NOTAS AL ESTADO DE ACTIVIDADES
Al 31 de Diciembre de 2021
(Cifras en pesos)

5.1.3.9.8.1	IMPUESTO SOBRE NÓMINAS Y OTROS QUE SE DERIVEN DE UNA RELACIÓN LABORAL	5,983,465.00	0.92
5.1.3.9.9	OTROS SERVICIOS GENERALES	6,129,249.26	0.94
5.1.3.9.9.1	GASTOS POR ACTIVIDADES DE COORDINACIÓN CON EL GOBERNADOR ELECTO	0.00	0.00
5.1.3.9.9.2	SUBCONTRATACIÓN DE SERVICIOS CON TERCEROS	300.00	0.00
5.1.3.9.9.3	OTROS SERVICIOS GENERALES	6,128,949.26	0.94
5.2	TRANSFERENCIAS, ASIGNACIONES, SUBSIDIOS Y OTRAS AYUDAS	108,132,361.67	16.60
5.2.1	TRANSFERENCIAS INTERNAS Y ASIGNACIONES AL SECTOR PÚBLICO	0.00	0.00
5.2.1.1	ASIGNACIONES AL SECTOR PÚBLICO	0.00	0.00
5.2.1.1.1	ASIGNACIONES PRESUPUESTARIAS AL PODER EJECUTIVO	0.00	0.00
5.2.1.1.1.1	ASIGNACIONES PRESUPUESTARIAS AL PODER EJECUTIVO	0.00	0.00
5.2.1.1.2	ASIGNACIONES PRESUPUESTARIAS AL PODER LEGISLATIVO	0.00	0.00
5.2.1.1.2.1	ASIGNACIONES PRESUPUESTARIAS AL PODER LEGISLATIVO PARA SERVICIOS PERSONALES	0.00	0.00
5.2.1.1.2.2	ASIGNACIONES PRESUPUESTARIAS AL PODER LEGISLATIVO PARA MATERIALES Y SUMINISTROS	0.00	0.00
5.2.1.1.2.3	ASIGNACIONES PRESUPUESTARIAS AL PODER LEGISLATIVO PARA SERVICIOS GENERALES	0.00	0.00
5.2.1.1.2.4	ASIGNACIONES PRES. AL PODER LEGISLATIVO PARA TRANSFERENCIAS, ASIGNACIONES, SUBSIDIOS Y OTRAS AYUDAS	0.00	0.00
5.2.1.1.2.5	ASIGNACIONES PRESUPUESTARIAS AL PODER LEGISLATIVO PARA BIENES MUEBLES, INMUEBLES E INTANGIBLES	0.00	0.00
5.2.1.1.2.6	ASIGNACIONES PRESUPUESTARIAS AL PODER LEGISLATIVO PARA INVERSIÓN PÚBLICA	0.00	0.00
5.2.1.1.2.7	ASIGNACIONES PRESUPUESTARIAS AL PODER LEGISLATIVO PARA INVERSIONES FINANCIERAS Y OTRAS PROVISIONES	0.00	0.00
5.2.1.1.3	ASIGNACIONES PRESUPUESTARIAS AL PODER JUDICIAL	0.00	0.00
5.2.1.1.3.1	ASIGNACIONES PRESUPUESTARIAS AL PODER JUDICIAL PARA SERVICIOS PERSONALES	0.00	0.00
5.2.1.1.3.2	ASIGNACIONES PRESUPUESTARIAS AL PODER JUDICIAL PARA MATERIALES Y SUMINISTROS	0.00	0.00
5.2.1.1.3.3	ASIGNACIONES PRESUPUESTARIAS AL PODER JUDICIAL PARA SERVICIOS GENERALES	0.00	0.00
5.2.1.1.3.4	ASIGNACIONES PRES. AL PODER JUDICIAL PARA TRANSFERENCIAS, ASIGNACIONES, SUBSIDIOS Y OTRAS AYUDAS	0.00	0.00
5.2.1.1.3.5	ASIGNACIONES PRESUPUESTARIAS AL PODER JUDICIAL PARA BIENES MUEBLES, INMUEBLES E INTANGIBLES	0.00	0.00
5.2.1.1.3.6	ASIGNACIONES PRESUPUESTARIAS AL PODER JUDICIAL PARA INVERSIÓN PÚBLICA	0.00	0.00
5.2.1.1.3.7	ASIGNACIONES PRES. AL PODER JUDICIAL PARA INVERSIONES FINANCIERAS Y OTRAS PROVISIONES	0.00	0.00
5.2.1.1.4	ASIGNACIONES PRESUPUESTARIAS A ÓRGANOS AUTÓNOMOS	0.00	0.00

MUNICIPIO DE SAN ANDRÉS CHOLULA PUEBLA

NOTAS AL ESTADO DE ACTIVIDADES
Al 31 de Diciembre de 2021
(Cifras en pesos)

5.2.1.1.4.1	ASIGNACIONES PRESUPUESTARIAS A ORGANISMOS CONSTITUCIONALMENTE AUTÓNOMOS PARA SERVICIOS PERSONALES	0.00	0.00
5.2.1.1.4.2	ASIGNACIONES PRES. A ORGANISMOS CONSTITUCIONALMENTE AUTÓNOMOS PARA MATERIALES Y SUMINISTROS	0.00	0.00
5.2.1.1.4.3	ASIGNACIONES PRESUPUESTARIAS A ORGANISMOS CONSTITUCIONALMENTE AUTÓNOMOS PARA SERVICIOS GENERALES	0.00	0.00
5.2.1.1.4.4	ASIG. PRES. A ORG CONST. AUTÓNOMOS PARA TRANSFERENCIAS, ASIGNACIONES, SUBSIDIOS Y OTRAS AYUDAS	0.00	0.00
5.2.1.1.4.5	ASIG. PRES. A ORG. CONSTITUCIONALMENTE AUTÓNOMOS PARA BIENES MUEBLES, INMUEBLES E INTANGIBLES	0.00	0.00
5.2.1.1.4.6	ASIGNACIONES PRESUPUESTARIAS A ORGANISMOS CONSTITUCIONALMENTE AUTÓNOMOS PARA INVERSIÓN PÚBLICA	0.00	0.00
5.2.1.1.4.7	ASIG. PRES. A ORG. CONST. AUTÓNOMOS PARA INVERSIONES FINANCIERAS Y OTRAS PROVISIONES	0.00	0.00
5.2.1.2	TRANSFERENCIAS INTERNAS AL SECTOR PÚBLICO	0.00	0.00
5.2.1.2.5	TRANSFERENCIAS OTORGADAS A ENTIDADES PARAESTATALES NO EMPRESARIALES Y NO FINANCIERAS	0.00	0.00
5.2.1.2.5.1	TRANS. INTERNAS A ENTIDADES PARAESTATALES NO EMPR. Y NO FINANCIERAS PARA SERVICIOS PERSONALES	0.00	0.00
5.2.1.2.5.2	TRANS. INTERNAS A ENTIDADES PARAESTATALES NO EMPR. Y NO FINANCIERAS PARA MATERIALES Y SUMINISTROS	0.00	0.00
5.2.1.2.5.3	TRANS. INTERNAS A ENTIDADES PARAESTATALES NO EMPR. Y NO FINANCIERAS PARA SERVICIOS GENERALES	0.00	0.00
5.2.1.2.5.4	TRANS. INT. A ENTIDADES PARAESTATALES NO EMPR. Y NO FINA. PARA TRANS., ASIG., SUB. Y OTRAS AYUDAS	0.00	0.00
5.2.1.2.5.5	TRANS. INTERNAS A ENTIDADES PARAESTATALES NO EMPR. Y NO FINAN. PARA MUEB., INMUEB. E INTANGIBLES	0.00	0.00
5.2.1.2.5.6	TRANS. INTERNAS A ENTIDADES PARAESTATALES NO EMPR. Y NO FINANCIERAS PARA INVERSIÓN PÚBLICA	0.00	0.00
5.2.1.2.5.7	TRANS. INTERNAS A ENTIDADES PARAESTATALES NO EMPR. Y NO FINA, PARA INV. FINA. Y OTRAS PROVISIONES	0.00	0.00
5.2.1.2.6	TRANSFERENCIAS INTERNAS OTORGADAS A ENTIDADES PARAESTATALES EMPRESARIALES Y NO FINANCIERAS	0.00	0.00
5.2.1.2.6.1	TRANSFERENCIAS INTERNAS OTORGADAS A ENTIDADES PARAESTATALES EMPRESARIALES Y NO FINANCIERAS	0.00	0.00
5.2.1.2.7	TRANSFERENCIAS INTERNAS OTORGADAS A FIDEICOMISOS PÚBLICOS EMPRESARIALES Y NO FINANCIERAS	0.00	0.00
5.2.1.2.7.1	TRANSFERENCIAS INTERNAS OTORGADAS A FIDEICOMISOS PÚBLICOS EMPRESARIALES Y	0.00	0.00

MUNICIPIO DE SAN ANDRÉS CHOLULA PUEBLA

NOTAS AL ESTADO DE ACTIVIDADES
Al 31 de Diciembre de 2021
(Cifras en pesos)

5.2.1.2.8	NO FINANCIERAS TRANSFERENCIAS INTERNAS OTORGADAS A INSTITUCIONES PARAESTATALES PÚBLICAS FINANCIERAS	0.00	0.00
5.2.1.2.8.1	TRANSFERENCIAS INTERNAS OTORGADAS A INSTITUCIONES PARAESTATALES PÚBLICAS FINANCIERAS	0.00	0.00
5.2.1.2.9	TRANSFERENCIAS INTERNAS OTORGADAS A FIDEICOMISOS PÚBLICOS FINANCIEROS	0.00	0.00
5.2.1.2.9.1	TRANSFERENCIAS INTERNAS OTORGADAS A FIDEICOMISOS PÚBLICOS FINANCIEROS	0.00	0.00
5.2.2	TRANSFERENCIAS AL RESTO DEL SECTOR PÚBLICO	0.00	0.00
5.2.2.1	TRANSFERENCIAS A ENTIDADES PARAESTATALES	0.00	0.00
5.2.2.1.1	TRANSFERENCIAS OTORGADAS A ENTIDADES PARAESTATALES NO EMPRESARIALES Y NO FINANCIERAS	0.00	0.00
5.2.2.1.1.1	TRANS. OTORGADAS A ENTIDADES PARAESTATALES NO EMPR. Y NO FINANCIERAS PARA SERVICIOS PERSONALES	0.00	0.00
5.2.2.1.1.2	TRANS. OTORGADAS A ENTIDADES PARAESTATALES NO EMPR. Y NO FINANCIERAS PARA MATERIALES Y SUMINISTROS	0.00	0.00
5.2.2.1.1.3	TRANS. OTORGADAS A ENTIDADES PARAESTATALES EMPRESARIALES Y NO FINANCIERAS PARA SERVICIOS GENERALES	0.00	0.00
5.2.2.1.1.4	TRANS. OTORGADAS A ENTIDADES PARAESTATALES NO EMPR. Y NO FINE. PARA TRANS, ASIG, SUB Y OTRAS AYUDAS	0.00	0.00
5.2.2.1.1.5	TRANS. OTORGADAS A ENTIDADES PARAESTATALES NO EMPR. Y NO FINANCIERAS PARA MUEB., INMU. E INTANGIBLES	0.00	0.00
5.2.2.1.1.6	TRANS. OTORGADAS A ENTIDADES PARAESTATALES NO EMPRESARIALES Y NO FINANCIERAS PARA INVERSIÓN PÚBLICA	0.00	0.00
5.2.2.1.1.7	TRANS. OTORGADAS A ENTIDADES PARAESTATALES NO EMPR. Y NO FINA. PARA INV. FINA. Y OTRAS PROVISIONES	0.00	0.00
5.2.2.1.2	TRANSFERENCIAS OTORGADAS PARA ENTIDADES PARAESTATALES EMPRESARIALES Y NO FINANCIERAS	0.00	0.00
5.2.2.1.2.1	TRANS. OTORGADAS PARA ENTIDADES PARAESTATALES EMPRESARIALES Y NO FINANCIERAS PARA SERVICIOS PERSONAL	0.00	0.00
5.2.2.1.2.2	TRANS. OTORGADAS PARA ENTIDADES PARAESTATALES EMPR. Y NO FINANCIERAS PARA MATERIALES Y SUMINISTROS	0.00	0.00
5.2.2.1.2.3	TRANS. OTORGADAS PARA ENTIDADES PARAESTATALES EMPRESARIALES Y NO FINANCIERAS PARA SERVICIOS GRAL.	0.00	0.00
5.2.2.1.2.4	TRANS. OTORGADAS PARA ENTIDADES PARAESTATALES EMPR. Y NO FINA. PARA TRANS, ASIG, SUB Y OTRAS AYUDAS	0.00	0.00
5.2.2.1.2.5	TRANS. OTORGADAS PARA ENTIDADES PARAESTATALES EMPR. Y NO FINA. PARA MUEBLES, INMUEBLES E INTANGIBLES	0.00	0.00
5.2.2.1.2.6	TRANS. OTORGADAS PARA ENTIDADES PARAESTATALES EMPRESARIALES Y NO	0.00	0.00

MUNICIPIO DE SAN ANDRÉS CHOLULA PUEBLA

NOTAS AL ESTADO DE ACTIVIDADES
Al 31 de Diciembre de 2021
(Cifras en pesos)

5.2.2.1.2.7	FINANCIERAS PARA INVERSIÓN PÚBLICA TRANS. OTORGADAS PARA ENTIDADES PARAESTATALES EMPR. Y NO FINA. PARA INV. FINA. Y OTRAS PROV.	0.00	0.00
5.2.2.1.3	TRANSFERENCIAS OTORGADAS PARA INSTITUCIONES PARAESTATALES PÚBLICAS FINANCIERAS	0.00	0.00
5.2.2.1.3.1	TRANSFERENCIAS OTORGADAS PARA INSTITUCIONES PARAESTATALES PÚBLICAS FINANCIERAS	0.00	0.00
5.2.2.2	TRANSFERENCIAS A ENTIDADES FEDERATIVAS Y MUNICIPIOS	0.00	0.00
5.2.2.2.1	PROGRAMA PARA EL FORTALECIMIENTO PARA LA SEGURIDAD (FORTASEG)	0.00	0.00
5.2.2.2.2	TRANSFERENCIAS PARA LA INFRAESTRUCTURA	0.00	0.00
5.2.2.2.3	OTRAS TRANSFERENCIAS	0.00	0.00
5.2.2.2.4	TRANSFERENCIAS A FIDEICOMISOS DE ENTIDADES FEDERATIVAS Y MUNICIPIOS	0.00	0.00
5.2.3	SUBSIDIOS Y SUBVENCIONES	16,805,607.00	2.58
5.2.3.1	SUBSIDIOS	16,805,607.00	2.58
5.2.3.1.1	SUBSIDIOS A LA PRODUCCIÓN	0.00	0.00
5.2.3.1.1.1	SUBSIDIOS A PROYECTOS PRODUCTIVOS PARA EL SECTOR PRIMARIO	0.00	0.00
5.2.3.1.1.2	OTROS SUBSIDIOS A LA PRODUCCIÓN	0.00	0.00
5.2.3.1.2	SUBSIDIOS A LA DISTRIBUCIÓN	0.00	0.00
5.2.3.1.2.1	FOMENTO A PROYECTOS DE COMERCIALIZACIÓN Y DISTRIBUCIÓN	0.00	0.00
5.2.3.1.3	SUBSIDIOS A LA INVERSIÓN	0.00	0.00
5.2.3.1.3.1	SUBSIDIO A LA INVERSIÓN ECONÓMICA EN EL ESTADO	0.00	0.00
5.2.3.1.3.2	SUBSIDIO A LA ACTIVIDAD TURÍSTICA EN EL ESTADO	0.00	0.00
5.2.3.1.3.3	OTROS SUBSIDIOS A LA INVERSIÓN	0.00	0.00
5.2.3.1.4	SUBSIDIOS A LA PRESTACIÓN DE SERVICIOS PÚBLICOS	0.00	0.00
5.2.3.1.4.1	SUBSIDIOS A LA PRESTACIÓN DE SERVICIOS PÚBLICOS	0.00	0.00
5.2.3.1.5	SUBSIDIOS PARA CUBRIR DIFERENCIALES DE TASA DE INTERÉS	0.00	0.00
5.2.3.1.5.1	SUBSIDIOS PARA CUBRIR DIFERENCIALES DE TASA DE INTERÉS	0.00	0.00
5.2.3.1.6	SUBSIDIOS A LA VIVIENDA	0.00	0.00
5.2.3.1.6.1	SUBSIDIOS A LA VIVIENDA	0.00	0.00
5.2.3.1.8	SUBSIDIOS A ENTIDADES FEDERATIVAS Y MUNICIPIOS	0.00	0.00
5.2.3.1.8.1	SUBSIDIOS A MUNICIPIOS	0.00	0.00
5.2.3.1.8.2	SUBSIDIOS A MUNICIPIOS PARA INVERSIÓN PÚBLICA CON PARI PASSU	0.00	0.00
5.2.3.1.8.3	SUBSIDIOS A MUNICIPIOS PARA SERVICIOS PÚBLICOS CON PARI PASSU	0.00	0.00
5.2.3.1.8.4	SUBSIDIOS A MUNICIPIOS PARA INVERSIÓN PÚBLICA	0.00	0.00
5.2.3.1.9	OTROS SUBSIDIOS	16,805,607.00	2.58
5.2.3.1.9.1	SUBSIDIOS PREDIAL	12,730,422.00	1.95
5.2.3.1.9.2	SUBSIDIOS SERVICIO DE LIMPIA	4,075,185.00	0.63
5.2.3.1.9.3	SUBSIDIOS AGUA POTABLE	0.00	0.00
5.2.3.1.9.4	OTROS SUBSIDIOS	0.00	0.00
5.2.3.2	SUBVENCIONES	0.00	0.00

MUNICIPIO DE SAN ANDRÉS CHOLULA PUEBLA

NOTAS AL ESTADO DE ACTIVIDADES
Al 31 de Diciembre de 2021
(Cifras en pesos)

5.2.3.2.7	SUBVENCIONES AL CONSUMO	0.00	0.00
5.2.3.2.7.1	SUBVENCIONES AL CONSUMO	0.00	0.00
5.2.4	AYUDAS SOCIALES	91,326,754.67	14.02
5.2.4.1	AYUDAS SOCIALES A PERSONAS	83,639,372.58	12.84
5.2.4.1.1	AYUDA A PRELIBERADOS Y MENORES INFRACTORES	0.00	0.00
5.2.4.1.2	AYUDA PARA GASTOS POR SERVICIOS DE TRASLADO DE PERSONAS	12,000.00	0.00
5.2.4.1.3	AYUDAS EN MATERIA DE SALUD	4,023,657.65	0.62
5.2.4.1.4	AYUDAS EN MATERIA DE MIGRACIÓN	0.00	0.00
5.2.4.1.5	AYUDAS EN MATERIA DE BIENESTAR	3,040,112.00	0.47
5.2.4.1.6	AYUDAS EN MATERIA DE ALIMENTACIÓN	44,755,873.35	6.87
5.2.4.1.7	AYUDAS EN MATERIA DE FORMACIÓN EDUCATIVA Y CULTURAL	1,778,900.00	0.27
5.2.4.1.8	AYUDA EN MATERIA DE DESARROLLO TERRITORIAL Y URBANO	187,901.98	0.03
5.2.4.1.9	OTRAS AYUDAS	29,840,927.60	4.58
5.2.4.2	BECAS	993,000.00	0.15
5.2.4.2.1	AYUDAS PARA CAPACITACIÓN Y BECAS	993,000.00	0.15
5.2.4.2.2	AYUDAS A PROYECTOS CULTURALES Y ARTÍSTICOS	0.00	0.00
5.2.4.3	AYUDAS SOCIALES A INSTITUCIONES	6,694,382.09	1.03
5.2.4.3.3	AYUDAS SOCIALES A INSTITUCIONES DE ENSEÑANZA	1,110,979.22	0.17
5.2.4.3.3.1	AYUDAS SOCIALES A INSTITUCIONES DE ENSEÑANZA	1,110,979.22	0.17
5.2.4.3.4	AYUDAS SOCIALES A ACTIVIDADES CIENTÍFICAS O ACADÉMICAS	0.00	0.00
5.2.4.3.4.1	APOYOS A ACTIVIDADES ACADÉMICAS O CIENTÍFICAS, AL DESARROLLO TECNOLÓGICO Y LA INNOVACIÓN	0.00	0.00
5.2.4.3.4.2	APOYOS PARA LA INVESTIGACIÓN Y CONSERVACIÓN DEL PATRIMONIO CULTURAL	0.00	0.00
5.2.4.3.5	AYUDAS SOCIALES A INSTITUCIONES SIN FINES DE LUCRO	5,535,402.87	0.85
5.2.4.3.5.1	AYUDAS SOCIALES A INSTITUCIONES CULTURALES SIN FINES DE LUCRO	0.00	0.00
5.2.4.3.5.2	AYUDAS SOCIALES A INSTITUCIONES DEPORTIVAS SIN FINES DE LUCRO	0.00	0.00
5.2.4.3.5.3	AYUDAS SOCIALES A INSTITUCIONES EDUCATIVAS SIN FINES DE LUCRO	22,347.00	0.00
5.2.4.3.5.4	AYUDAS SOCIALES A INSTITUCIONES DE SALUD SIN FINES DE LUCRO	71,438.72	0.01
5.2.4.3.5.5	AYUDAS SOCIALES A OTRAS INSTITUCIONES SIN FINES DE LUCRO NO COMPRENDIDAS EN LAS ANTERIORES	5,441,617.15	0.84
5.2.4.3.6	AYUDAS SOCIALES A COOPERATIVAS	48,000.00	0.01
5.2.4.3.6.1	AYUDAS SOCIALES A COOPERATIVAS	48,000.00	0.01
5.2.4.3.7	AYUDAS SOCIALES A ENTIDADES DE INTERÉS PÚBLICO	0.00	0.00
5.2.4.3.7.1	AYUDAS SOCIALES A ENTIDADES DE INTERÉS PÚBLICO	0.00	0.00
5.2.4.4	AYUDAS SOCIALES POR DESASTRES NATURALES Y OTROS SINIESTROS	0.00	0.00
5.2.4.4.1	AYUDAS POR DESASTRES NATURALES	0.00	0.00
5.2.4.4.2	AYUDAS POR OTROS SINIESTROS	0.00	0.00
5.2.5	PENSIONES Y JUBILACIONES	0.00	0.00
5.2.5.1	PENSIONES	0.00	0.00

MUNICIPIO DE SAN ANDRÉS CHOLULA PUEBLA

NOTAS AL ESTADO DE ACTIVIDADES

Al 31 de Diciembre de 2021

(Cifras en pesos)

5.2.5.1.1	PENSIONES	0.00	0.00
5.2.5.2	JUBILACIONES	0.00	0.00
5.2.5.2.1	JUBILACIONES	0.00	0.00
5.2.5.9	OTRAS PENSIONES Y JUBILACIONES	0.00	0.00
5.2.5.9.1	OTRAS PENSIONES Y JUBILACIONES	0.00	0.00
5.2.6	TRANSFERENCIAS A FIDEICOMISOS, MANDATOS Y CONTRATOS ANÁLOGOS	0.00	0.00
5.2.6.1	TRANSFERENCIAS A FIDEICOMISOS, MANDATOS Y CONTRATOS ANÁLOGOS AL GOBIERNO	0.00	0.00
5.2.6.1.1	EJECUTIVO	0.00	0.00
5.2.6.1.1.1	EJECUTIVO	0.00	0.00
5.2.6.1.2	LEGISLATIVO	0.00	0.00
5.2.6.1.2.1	LEGISLATIVO	0.00	0.00
5.2.6.1.3	JUDICIAL	0.00	0.00
5.2.6.1.3.1	JUDICIAL	0.00	0.00
5.2.6.2	TRANSFERENCIAS A FIDEICOMISOS, MANDATOS Y CONTRATOS ANÁLOGOS A ENTIDADES PARAESTATALES	0.00	0.00
5.2.6.2.1	NO EMPRESARIALES Y NO FINANCIERAS	0.00	0.00
5.2.6.2.1.1	NO EMPRESARIALES Y NO FINANCIERAS	0.00	0.00
5.2.6.2.2	EMPRESARIALES Y NO FINANCIERAS	0.00	0.00
5.2.6.2.2.1	EMPRESARIALES Y NO FINANCIERAS	0.00	0.00
5.2.6.2.3	TRANSFERENCIAS A FIDEICOMISOS DE INSTITUCIONES PÚBLICAS FINANCIERAS	0.00	0.00
5.2.6.2.3.1	TRANSFERENCIAS A FIDEICOMISOS DE INSTITUCIONES PÚBLICAS FINANCIERAS	0.00	0.00
5.2.6.2.4	OTRAS TRANSFERENCIAS A FIDEICOMISOS	0.00	0.00
5.2.6.2.4.1	OTRAS TRANSFERENCIAS A FIDEICOMISOS	0.00	0.00
5.2.7	TRANSFERENCIAS A LA SEGURIDAD SOCIAL	0.00	0.00
5.2.7.1	TRANSFERENCIAS POR OBLIGACIONES DE LEY	0.00	0.00
5.2.7.1.1	TRANSFERENCIAS POR OBLIGACIONES DE LEY	0.00	0.00
5.2.8	DONATIVOS	0.00	0.00
5.2.8.1	DONATIVOS A INSTITUCIONES SIN FINES DE LUCRO	0.00	0.00
5.2.8.1.1	DONATIVOS A INSTITUCIONES CULTURALES SIN FINES DE LUCRO	0.00	0.00
5.2.8.1.2	DONATIVOS A INSTITUCIONES DEPORTIVAS SIN FINES DE LUCRO	0.00	0.00
5.2.8.1.3	DONATIVOS A INSTITUCIONES EDUCATIVAS SIN FINES DE LUCRO	0.00	0.00
5.2.8.1.4	DONATIVOS A INSTITUCIONES DE SALUD SIN FINES DE LUCRO	0.00	0.00
5.2.8.1.5	DONATIVOS A OTRAS INSTITUCIONES SIN FINES DE LUCRO NO COMPRENDIDAS EN LAS ANTERIORES	0.00	0.00
5.2.8.2	DONATIVOS A ENTIDADES FEDERATIVAS Y MUNICIPIOS	0.00	0.00
5.2.8.2.1	DONATIVOS A ENTIDADES FEDERATIVAS Y MUNICIPIOS	0.00	0.00
5.2.8.3	DONATIVOS A FIDEICOMISOS, MANDATOS Y CONTRATOS ANÁLOGOS PRIVADOS	0.00	0.00
5.2.8.3.1	DONATIVOS A FIDEICOMISOS, MANDATOS Y CONTRATOS ANÁLOGOS PRIVADOS	0.00	0.00
5.2.8.4	DONATIVOS A FIDEICOMISOS, MANDATOS Y CONTRATOS ANÁLOGOS ESTATALES	0.00	0.00
5.2.8.4.1	DONATIVOS A FIDEICOMISOS, MANDATOS Y CONTRATOS ANÁLOGOS ESTATALES	0.00	0.00
5.2.8.5	DONATIVOS INTERNACIONALES	0.00	0.00

MUNICIPIO DE SAN ANDRÉS CHOLULA PUEBLA

NOTAS AL ESTADO DE ACTIVIDADES
Al 31 de Diciembre de 2021
(Cifras en pesos)

5.2.8.5.1	DONATIVOS INTERNACIONALES	0.00	0.00
5.2.9	TRANSFERENCIAS AL EXTERIOR	0.00	0.00
5.2.9.1	TRANSFERENCIAS AL EXTERIOR A GOBIERNOS EXTRANJEROS Y ORGANISMOS INTERNACIONALES	0.00	0.00
5.2.9.1.1	TRANSFERENCIAS A GOBIERNOS EXTRANJEROS	0.00	0.00
5.2.9.1.1.1	TRANSFERENCIAS A GOBIERNOS EXTRANJEROS	0.00	0.00
5.2.9.1.2	TRANSFERENCIAS PARA ORGANISMOS INTERNACIONALES	0.00	0.00
5.2.9.1.2.1	TRANSFERENCIAS PARA ORGANISMOS INTERNACIONALES	0.00	0.00
5.2.9.2	TRANSFERENCIAS AL SECTOR PRIVADO EXTERNO	0.00	0.00
5.2.9.2.1	TRANSFERENCIAS AL SECTOR PRIVADO EXTERNO	63,836.06	0.01
5.3	PARTICIPACIONES Y APORTACIONES	0.00	0.00
5.3.1	PARTICIPACIONES	0.00	0.00
5.3.1.1	PARTICIPACIONES DE LA FEDERACIÓN A ENTIDADES FEDERATIVAS Y MUNICIPIOS	0.00	0.00
5.3.1.1.1	FONDO GENERAL DE PARTICIPACIONES	0.00	0.00
5.3.1.1.1.1	FONDO GENERAL DE PARTICIPACIONES	0.00	0.00
5.3.1.1.2	FONDO DE FOMENTO MUNICIPAL	0.00	0.00
5.3.1.1.2.1	FONDO DE FOMENTO MUNICIPAL	0.00	0.00
5.3.1.1.4	OTROS CONCEPTOS PARTICIPABLES DE LA FEDERACIÓN A ENTIDADES FEDERATIVAS	0.00	0.00
5.3.1.1.4.1	OTROS CONCEPTOS PARTICIPABLES DE LA FEDERACIÓN A ENTIDADES FEDERATIVAS	0.00	0.00
5.3.1.1.5	OTROS CONCEPTOS PARTICIPABLES DE LA FEDERACIÓN A MUNICIPIOS	0.00	0.00
5.3.1.1.5.1	OTROS CONCEPTOS PARTICIPABLES DE LA FEDERACIÓN A MUNICIPIOS	0.00	0.00
5.3.1.1.6	CONVENIOS DE COLABORACIÓN ADMINISTRATIVA	0.00	0.00
5.3.1.1.6.1	CONVENIOS DE COLABORACIÓN ADMINISTRATIVA	0.00	0.00
5.3.1.2	PARTICIPACIONES DE LAS ENTIDADES FEDERATIVAS A LOS MUNICIPIOS	0.00	0.00
5.3.1.2.1	PARTICIPACIONES A MUNICIPIOS	0.00	0.00
5.3.1.2.2	FONDO COMPENSATORIO A MUNICIPIOS	0.00	0.00
5.3.2	APORTACIONES	0.00	0.00
5.3.2.1	APORTACIONES DE LA FEDERACIÓN A ENTIDADES FEDERATIVAS Y MUNICIPIOS	0.00	0.00
5.3.2.1.1	APORTACIONES DE LA FEDERACIÓN A LAS ENTIDADES FEDERATIVAS	0.00	0.00
5.3.2.1.1.1	APORTACIONES DE LA FEDERACIÓN A LAS ENTIDADES FEDERATIVAS	0.00	0.00
5.3.2.1.2	APORTACIONES DE LA FEDERACIÓN A MUNICIPIOS	0.00	0.00
5.3.2.1.2.1	APORTACIONES DE LA FEDERACIÓN A MUNICIPIOS	0.00	0.00
5.3.2.1.4	APORTACIONES PREVISTAS EN LEYES Y DECRETOS AL SISTEMA DE PROTECCIÓN SOCIAL	0.00	0.00
5.3.2.1.4.1	APORTACIONES PREVISTAS EN LEYES Y DECRETOS AL SISTEMA DE PROTECCIÓN SOCIAL	0.00	0.00
5.3.2.1.5	APORTACIONES PREVISTAS EN LEYES Y DECRETOS COMPENSATORIAS A ENTIDADES FEDERATIVAS Y MUNICIPIOS	0.00	0.00
5.3.2.1.5.1	APORTACIONES PREVISTAS EN LEYES Y DECRETOS COMPENSATORIAS A ENTIDADES FEDERATIVAS Y MUNICIPIOS	0.00	0.00
5.3.2.2	APORTACIONES DE LAS ENTIDADES FEDERATIVAS A LOS MUNICIPIOS	0.00	0.00
5.3.2.2.1	FONDO PARA LA INFRAESTRUCTURA SOCIAL	0.00	0.00

MUNICIPIO DE SAN ANDRÉS CHOLULA PUEBLA

NOTAS AL ESTADO DE ACTIVIDADES

Al 31 de Diciembre de 2021

(Cifras en pesos)

	MUNICIPAL		
5.3.2.2.2	FONDO PARA EL FORTALECIMIENTO MUNICIPAL	0.00	0.00
5.3.3	CONVENIOS	63,836.06	0.01
5.3.3.1	CONVENIOS DE REASIGNACIÓN	0.00	0.00
5.3.3.1.1	CONVENIOS DE REASIGNACIÓN	0.00	0.00
5.3.3.2	CONVENIOS DE DESCENTRALIZACIÓN Y OTROS	63,836.06	0.01
5.3.3.2.2	CONVENIOS DE DESCENTRALIZACIÓN	0.00	0.00
5.3.3.2.2.1	CONVENIOS DE DESCENTRALIZACIÓN	0.00	0.00
5.3.3.2.3	OTROS CONVENIOS	63,836.06	0.01
5.3.3.2.3.1	OTROS CONVENIOS	63,836.06	0.01
5.4	INTERESES, COMISIONES Y OTROS GASTOS DE LA DEUDA PÚBLICA	0.00	0.00
5.4.1	INTERESES DE LA DEUDA PÚBLICA	0.00	0.00
5.4.1.1	INTERESES DE LA DEUDA PÚBLICA INTERNA	0.00	0.00
5.4.1.1.1	INTERESES DE LA DEUDA INTERNA CON INSTITUCIONES DE CRÉDITO	0.00	0.00
5.4.1.1.1.1	INTERESES DE LA DEUDA INTERNA CON INSTITUCIONES DE CRÉDITO	0.00	0.00
5.4.1.1.2	INTERESES DERIVADOS DE LA COLOCACIÓN DE TÍTULOS Y VALORES	0.00	0.00
5.4.1.1.2.1	INTERESES DERIVADOS DE LA COLOCACIÓN DE TÍTULOS Y VALORES	0.00	0.00
5.4.1.1.3	INTERESES POR ARRENDAMIENTOS FINANCIEROS NACIONALES	0.00	0.00
5.4.1.1.3.1	INTERESES POR ARRENDAMIENTOS FINANCIEROS NACIONALES	0.00	0.00
5.4.1.2	INTERESES DE LA DEUDA PÚBLICA EXTERNA	0.00	0.00
5.4.1.2.4	INTERESES DE LA DEUDA EXTERNA CON INSTITUCIONES DE CRÉDITO	0.00	0.00
5.4.1.2.4.1	INTERESES DE LA DEUDA EXTERNA CON INSTITUCIONES DE CRÉDITO	0.00	0.00
5.4.1.2.5	INTERESES DE LA DEUDA DE ORGANISMOS FINANCIEROS INTERNACIONALES	0.00	0.00
5.4.1.2.5.1	INTERESES DE LA DEUDA DE ORGANISMOS FINANCIEROS INTERNACIONALES	0.00	0.00
5.4.1.2.6	INTERESES DE LA DEUDA BILATERAL	0.00	0.00
5.4.1.2.6.1	INTERESES DE LA DEUDA BILATERAL	0.00	0.00
5.4.1.2.7	INTERESES DERIVADOS DE LA COLOCACIÓN DE TÍTULOS Y VALORES EN EL EXTERIOR	0.00	0.00
5.4.1.2.7.1	INTERESES DERIVADOS DE LA COLOCACIÓN DE TÍTULOS Y VALORES EN EL EXTERIOR	0.00	0.00
5.4.1.2.8	INTERESES POR ARRENDAMIENTOS FINANCIEROS INTERNACIONALES	0.00	0.00
5.4.1.2.8.1	INTERESES POR ARRENDAMIENTOS FINANCIEROS INTERNACIONALES	0.00	0.00
5.4.2	COMISIONES DE LA DEUDA PÚBLICA	0.00	0.00
5.4.2.1	COMISIONES DE LA DEUDA PÚBLICA INTERNA	0.00	0.00
5.4.2.1.1	COMISIONES DE LA DEUDA PÚBLICA INTERNA	0.00	0.00
5.4.2.2	COMISIONES DE LA DEUDA PÚBLICA EXTERNA	0.00	0.00
5.4.2.2.1	COMISIONES DE LA DEUDA PÚBLICA EXTERNA	0.00	0.00
5.4.3	GASTOS DE LA DEUDA PÚBLICA	0.00	0.00
5.4.3.1	GASTOS DE LA DEUDA PÚBLICA INTERNA	0.00	0.00
5.4.3.1.1	GASTOS DE LA DEUDA PÚBLICA INTERNA	0.00	0.00
5.4.3.2	GASTOS DE LA DEUDA PÚBLICA EXTERNA	0.00	0.00
5.4.3.2.1	GASTOS DE LA DEUDA PÚBLICA EXTERNA	0.00	0.00
5.4.4	COSTO POR COBERTURAS	0.00	0.00
5.4.4.1	COSTO POR COBERTURAS	0.00	0.00
5.4.4.1.1	COSTOS POR COBERTURA DE LA DEUDA	0.00	0.00

MUNICIPIO DE SAN ANDRÉS CHOLULA PUEBLA

NOTAS AL ESTADO DE ACTIVIDADES
Al 31 de Diciembre de 2021
(Cifras en pesos)

	PÚBLICA INTERNA		
5.4.4.1.1.1	COSTOS POR COBERTURA DE LA DEUDA PÚBLICA INTERNA	0.00	0.00
5.4.4.1.2	COSTOS POR COBERTURA DE LA DEUDA PÚBLICA EXTERNA	0.00	0.00
5.4.4.1.2.1	COSTOS POR COBERTURA DE LA DEUDA PÚBLICA EXTERNA	0.00	0.00
5.4.5	APOYOS FINANCIEROS	0.00	0.00
5.4.5.1	APOYOS FINANCIEROS A INTERMEDIARIOS	0.00	0.00
5.4.5.1.1	APOYOS FINANCIEROS A INTERMEDIARIOS	0.00	0.00
5.4.5.2	APOYO FINANCIEROS A AHORRADORES Y DEUDORES DEL SISTEMA FINANCIERO NACIONAL	0.00	0.00
5.4.5.2.1	APOYO FINANCIEROS A AHORRADORES Y DEUDORES DEL SISTEMA FINANCIERO NACIONAL	0.00	0.00
5.5	OTROS GASTOS Y PÉRDIDAS EXTRAORDINARIAS	14,397,863.83	2.21
5.5.1	ESTIMACIONES, DEPRECIACIONES, DETERIOROS, OBSOLESCENCIAS Y AMORTIZACIONES	14,397,863.83	2.21
5.5.1.1	ESTIMACIONES POR PÉRDIDAS O DETERIOROS DE ACTIVOS CIRCULANTES	0.00	0.00
5.5.1.2	ESTIMACIONES POR PÉRDIDAS O DETERIOROS DE ACTIVOS NO CIRCULANTES	0.00	0.00
5.5.1.3	DEPRECIACIÓN DE BIENES INMUEBLES	0.00	0.00
5.5.1.4	DEPRECIACIÓN DE INFRAESTRUCTURA	0.00	0.00
5.5.1.5	DEPRECIACIÓN DE BIENES MUEBLES	0.00	0.00
5.5.1.6	DETERIORO DE LOS ACTIVOS BIOLÓGICOS	0.00	0.00
5.5.1.7	AMORTIZACIÓN DE ACTIVOS INTANGIBLES	0.00	0.00
5.5.1.8	DISMINUCIÓN DE BIENES POR PÉRDIDA, OBSOLESCENCIA Y DETERIORO	14,397,863.83	2.21
5.5.2	PROVISIONES	0.00	0.00
5.5.2.1	PROVISIONES DE PASIVOS A CORTO PLAZO	0.00	0.00
5.5.2.2	PROVISIONES DE PASIVOS A LARGO PLAZO	0.00	0.00
5.5.3	DISMINUCIONES DE INVENTARIOS	0.00	0.00
5.5.3.1	DISMINUCIONES DE INVENTARIOS DE MERCANCÍAS PARA VENTA	0.00	0.00
5.5.3.2	DISMINUCIONES DE INVENTARIOS DE MERCANCÍAS TERMINADAS	0.00	0.00
5.5.3.3	DISMINUCIONES DE INVENTARIOS DE MERCANCÍAS EN PROCESO DE ELABORACIÓN	0.00	0.00
5.5.3.4	DISMINUCIONES DE INVENTARIOS DE MATERIAS PRIMAS, MATERIALES Y SUMINISTROS PARA PRODUCCIÓN	0.00	0.00
5.5.3.5	DISMINUCIONES DE ALMACÉN DE MATERIALES Y SUMINISTROS DE CONSUMO	0.00	0.00
5.5.4	AUMENTO POR INSUFICIENCIA DE ESTIMACIONES POR PÉRDIDA O DETERIORO U OBSOLESCENCIA	0.00	0.00
5.5.4.1	AUMENTO POR INSUFICIENCIA DE ESTIMACIONES POR PÉRDIDA O DETERIORO U OBSOLESCENCIA	0.00	0.00
5.5.5	AUMENTO POR INSUFICIENCIA DE PROVISIONES	0.00	0.00
5.5.5.1	AUMENTO POR INSUFICIENCIA DE PROVISIONES	0.00	0.00
5.5.9	OTROS GASTOS	0.00	0.00
5.5.9.1	GASTOS DE EJERCICIOS ANTERIORES	0.00	0.00
5.5.9.2	PÉRDIDAS POR RESPONSABILIDADES	0.00	0.00
5.5.9.3	BONIFICACIONES Y DESCUENTOS OTORGADOS	0.00	0.00
5.5.9.4	DIFERENCIAS POR TIPO DE CAMBIO NEGATIVAS	0.00	0.00
5.5.9.5	DIFERENCIAS DE COTIZACIONES NEGATIVAS	0.00	0.00

MUNICIPIO DE SAN ANDRÉS CHOLULA PUEBLA

NOTAS AL ESTADO DE ACTIVIDADES
Al 31 de Diciembre de 2021
(Cifras en pesos)

	EN VALORES NEGOCIABLES		
5.5.9.6	RESULTADO POR POSICIÓN MONETARIA	0.00	0.00
5.5.9.7	PÉRDIDAS POR PARTICIPACIÓN PATRIMONIAL	0.00	0.00
5.5.9.8	DIFERENCIAS POR REESTRUCTURACIÓN DE DEUDA PÚBLICA NEGATIVAS	0.00	0.00
5.5.9.9	OTROS GASTOS VARIOS	0.00	0.00
5.5.9.9.1	DIVIDENDOS Y RETIROS DE LAS CUASISOCIEDADES	0.00	0.00
5.6	INVERSIÓN PÚBLICA	41,166,283.95	6.32
5.6.1	INVERSIÓN PÚBLICA NO CAPITALIZABLE	41,166,283.95	6.32
5.6.1.1	CONSTRUCCIÓN EN BIENES NO CAPITALIZABLE	41,166,283.95	6.32
5.6.1.1.1	EDIFICACIÓN HABITACIONAL	0.00	0.00
5.6.1.1.2	EDIFICACIÓN NO HABITACIONAL	13,246,325.42	2.03
5.6.1.1.3	CONST. DE OBRAS PARA EL ABASTECIMIENTO DE AGUA, ELECTRICIDAD Y TELECOMUNICACIONES	6,322,992.79	0.97
5.6.1.1.4	DIVISIÓN DE TERRENOS Y CONSTRUCCIÓN DE OBRAS DE URBANIZACIÓN	14,903,067.06	2.29
5.6.1.1.5	CONSTRUCCIÓN DE VÍAS DE COMUNICACIÓN	0.00	0.00
5.6.1.1.6	OTRAS CONSTRUCCIONES DE INGENIERÍA CIVIL U OBRA PESADA	6,693,898.68	1.03
5.6.1.1.7	INSTALACIONES Y EQUIPOS EN CONSTRUCCIONES	0.00	0.00
5.6.1.1.9	TRABAJOS DE ACABADOS EN EDIFICACIONES Y OTROS TRABAJOS ESPECIALIZADOS	0.00	0.00
	TOTAL	651,421,388.42	100.00

Bajo protesta de decir verdad declaramos que los Estados Financieros y sus notas, son razonablemente correctos y son responsabilidad del emisor.

San Andrés Cholula Ayuntamiento 2021-2024

EDMUNDO TILATEHUACÁN
PRESIDENTE DEL AYUNTAMIENTO
01/2/PM/DS/C/ETP

NALLE DÍAZ MORALES
TESORERA MUNICIPAL
01/2/SA/YTO/V41M/ETP

NOE CHANTÉS QUECHOL
SECRETARIO DEL AYUNTAMIENTO
SECRETARÍA DEL AYUNTAMIENTO
ADMINISTRACIÓN 2021-2024
01/2/SA/YTO/V41M/ETP

MUNICIPIO DE SAN ANDRÉS CHOLULA PUEBLA

NOTAS AL ESTADO DE VARIACIÓN EN LA HACIENDA PÚBLICA/PATRIMONIO
Al 31 de Diciembre de 2021
(Cifras en pesos)

VPH-01 PATRIMONIO CONTRIBUIDO:						
Cuenta	Nombre de la Cuenta	Saldo Inicial	Variación	Saldo Final	Tipo	Naturaleza
3.1.1	APORTACIONES	925,820,399.89	0.00	925,820,399.89		
3.1.2	DONACIONES DE CAPITAL	0.00	0.00	0.00		
3.1.3	ACTUALIZACIÓN DE LA HACIENDA PÚBLICA/PATRIMONIO	0.00	0.00	0.00		
	TOTAL	925,820,399.89	0.00	925,820,399.89		

VPH-02 PATRIMONIO GENERADO:						
Cuenta	Nombre de la Cuenta	Saldo Inicial	Variación	Saldo Final	Precedencia	
3.2.1	RESULTADOS DEL EJERCICIO (AHORRO / DESAHORRO)	163,210,708.20	-8,244,963.49	154,965,744.79		
3.2.2	RESULTADOS DE EJERCICIOS ANTERIORES	580,742,195.61	170,351,220.71	751,093,416.32		
3.2.3	REVALÚOS	0.00	0.00	0.00		
3.2.3.1	REVALÚO DE BIENES INMUEBLES	0.00	0.00	0.00		
3.2.3.2	REVALÚO DE BIENES MUEBLES	0.00	0.00	0.00		
3.2.3.3	REVALÚO DE BIENES INTANGIBLES	0.00	0.00	0.00		
3.2.3.9	OTROS REVALÚOS	0.00	0.00	0.00		
3.2.4	RESERVAS	0.00	0.00	0.00		
3.2.4.1	RESERVAS DE PATRIMONIO	0.00	0.00	0.00		
3.2.4.2	RESERVAS TERRITORIALES	0.00	0.00	0.00		
3.2.4.3	RESERVAS POR CONTINGENCIAS	0.00	0.00	0.00		
3.2.5	RECTIFICACIONES DE RESULTADOS DE EJERCICIOS ANTERIORES	0.00	0.00	0.00		
3.2.5.1	CAMBIOS EN POLÍTICAS CONTABLES	0.00	0.00	0.00		
3.2.5.2	CAMBIOS POR ERRORES CONTABLES	0.00	0.00	0.00		
	TOTAL	743,952,903.89	162,007,157.22	905,960,061.11		

Bajo protesta de decir verdad declaramos que los Estados Financieros y sus notas, son razonablemente correctos y son responsabilidad del emisor.

San Andrés CHOLULA 2021-2024
 TRESORERÍA MUNICIPAL
 ADMINISTRACIÓN 2021-2024
 01/7/IM/044/ETP

San Andrés CHOLULA 2021-2024
 PRESIDENCIA MUNICIPAL
 ADMINISTRACIÓN 2021-2024
 01/2/PM/D87C/ETP

San Andrés CHOLULA 2021-2024
 SECRETARÍA DEL AYUNTAMIENTO
 ADMINISTRACIÓN 2021-2024
 01/2/SA YTO/V41M/ETP

NOE CHANFES QUÉZHOZ
 SECRETARIO DEL AYUNTAMIENTO

MUNICIPIO DE SAN ANDRÉS CHOLULA PUEBLA

NOTAS AL ESTADO DE FLUJOS DE EFECTIVO
Al 31 de Diciembre de 2021
(Cifras en pesos)

EFE-01 FLUJO DE EFECTIVO:

Concepto	2021	2020
1.1.1.1 EFECTIVO	0.00	102,725.71
1.1.1.2 BANCOS/TESORERÍA	72,442,186.64	33,717,159.70
1.1.1.3 BANCOS/DEPENDENCIAS Y OTROS	0.00	0.00
1.1.1.4 INVERSIONES TEMPORALES (HASTA 3 MESES)	0.00	34,121.60
1.1.1.5 FONDOS CON AFECTACIÓN ESPECÍFICA	0.00	0.00
1.1.1.6 DEPÓSITOS DE FONDOS DE TERCEROS EN GARANTÍA Y/O ADMINISTRACIÓN	0.00	0.00
1.1.1.9 OTROS EFECTIVOS Y EQUIVALENTES	0.00	0.00
1.1.1 TOTAL	72,442,186.64	33,854,007.01

EFE-02 APLICACIÓN DE EFECTIVO POR ACTIVIDADES DE INVERSIÓN:

Concepto	Adquisición	Pagos
1.2.3 BIENES INMUEBLES, INFRAESTRUCTURA Y CONSTRUCCIONES EN PROCESO	155,066,851.72	127,297,403.39
1.2.3.1 TERRENOS	84,209,499.00	84,209,499.00
1.2.3.2 VIVIENDAS	0.00	0.00
1.2.3.3 EDIFICIOS NO HABITACIONALES	0.00	0.00
1.2.3.4 INFRAESTRUCTURA	0.00	0.00
1.2.3.5 CONSTRUCCIONES EN PROCESO EN BIENES DE DOMINIO PÚBLICO	70,857,352.72	43,087,904.39
1.2.3.6 CONSTRUCCIONES EN PROCESO EN BIENES PROPIOS	0.00	0.00
1.2.3.9 OTROS BIENES INMUEBLES	0.00	0.00
1.2.4 BIENES MUEBLES	8,872,596.37	8,872,596.36
1.2.4.1 MOBILIARIO Y EQUIPO DE ADMINISTRACIÓN	1,538,243.75	1,538,243.75
1.2.4.2 MOBILIARIO Y EQUIPO EDUCACIONAL Y RECREATIVO	1,919,593.88	1,919,593.88
1.2.4.3 EQUIPO E INSTRUMENTAL MÉDICO Y DE LABORATORIO	328,387.00	328,387.00
1.2.4.4 VEHÍCULOS Y EQUIPO DE TRANSPORTE	1,195,700.00	1,195,700.00
1.2.4.5 EQUIPO DE DEFENSA Y SEGURIDAD	2,108,601.60	2,108,601.59
1.2.4.6 MAQUINARIA, OTROS EQUIPOS Y HERRAMIENTAS	1,782,070.14	1,782,070.14
1.2.4.7 COLECCIONES, OBRAS DE ARTE Y OBJETOS VALIOSOS	0.00	0.00
1.2.4.8 ACTIVOS BIOLÓGICOS	0.00	0.00
1.2.5 ACTIVOS INTANGIBLES	0.00	0.00
1.2.5.1 SOFTWARE	0.00	0.00
1.2.5.2 PATENTES, MARCAS Y DERECHOS	0.00	0.00
1.2.5.3 CONCESIONES Y FRANQUICIAS	0.00	0.00
1.2.5.4 LICENCIAS	0.00	0.00
1.2.5.9 OTROS ACTIVOS INTANGIBLES	0.00	0.00
1.2.5.9 TOTAL DE APLICACIÓN DE EFECTIVO POR ACTIVIDADES DE INVERSIÓN	163,939,448.09	136,169,999.75


MUNICIPIO DE SAN ANDRÉS CHOLULA PUEBLA


NOTAS AL ESTADO DE FLUJOS DE EFECTIVO
Al 31 de Diciembre de 2021
(Cifras en pesos)


EFE-03 CONCILIACIÓN DE LOS FLUJOS DE EFECTIVO NETOS DE LAS ACTIVIDADES DE OPERACIÓN:
Concepto 2021 2020

Concepto	2021	2020
3.2.1 RESULTADOS DEL EJERCICIO (AHORRO / DESAHORRO)	154,866,644.79	163,210,708.28
(+) MOVIMIENTOS DE PARTIDAS QUE NO AFECTAN AL EFECTIVO	68,885,251.36	93,794,427.57
5.4 INTERESES, COMISIONES Y OTROS GASTOS DE LA DEUDA PÚBLICA	0.00	0.00
5.5 OTROS GASTOS Y PÉRDIDAS EXTRAORDINARIAS	14,397,863.83	10,091,054.60
5.6 INVERSIÓN PÚBLICA	41,166,283.95	35,554,018.81
2.1.1 INCREMENTOS EN CUENTAS POR PAGAR DE ACTIVIDADES DE OPERACIÓN	13,321,103.58	48,149,354.16
(-) MOVIMIENTOS DE PARTIDAS QUE NO AFECTAN AL EFECTIVO	713,136.00	-550,157.49
4.x INGRESOS DE OPERACIÓN NO PRESUPUESTARIOS	713,136.00	174,829.42
1x, 5x GASTOS DE OPERACIÓN NO CONTABLES	0.00	-724,986.91
1.1.2 INCREMENTOS EN CUENTAS POR COBRAR DE ACTIVIDADES DE OPERACIÓN	0.00	0.00
(=) FLUJOS DE EFECTIVO NETOS DE LAS ACTIVIDADES DE OPERACIÓN	223,038,760.15	257,555,293.34

Bajo protesta de decir verdad declaramos que los Estados Financieros y sus notas, son razonablemente correctos y son responsabilidad del emisor.


San Andrés
CHOLULA
Ayuntamiento
2021-2024
PRESIDENCIA MUNICIPAL
ALEJUNDO TLATEHUI BERGINO
PRESIDENTE MUNICIPAL


San Andrés
CHOLULA
Ayuntamiento
2021-2024
TESORERÍA MUNICIPAL
NALLELY MARILYN SANCHEZ BRITISKA
TESORERA MUNICIPAL


San Andrés
CHOLULA
Ayuntamiento
2021-2024
NOÉ CHANTES QUECHOL
SECRETARIO DEL AYUNTAMIENTO
SECRETARÍA DEL AYUNTAMIENTO
ADMINISTRACIÓN 2021-2024
012/SA YTO/V41M/ETP

MUNICIPIO DE SAN ANDRÉS CHOLULA PUEBLA

CONCILIACIÓN

Correspondiente Del 1 de Enero al 31 de Diciembre de 2021
(Cifras en pesos)

CONCILIACIÓN ENTRE LOS INGRESOS PRESUPUESTARIOS Y CONTABLES:

	1. Total de Ingresos Presupuestarios	805,574,897.21
	2. Más ingresos contables no presupuestarios	713,136.00
2.1	INGRESOS FINANCIEROS	0.00
2.2	INCREMENTO POR VARIACIÓN DE INVENTARIOS	0.00
2.3	DISMINUCIÓN DEL EXCESO DE ESTIMACIONES POR PÉRDIDA O DETERIORO U OBSOLESCENCIA	0.00
2.4	DISMINUCIÓN DEL EXCESO DE PROVISIONES	0.00
2.5	OTROS INGRESOS Y BENEFICIOS VARIOS	713,136.00
2.6	OTROS INGRESOS CONTABLES NO PRESUPUESTARIOS	0.00
	3. Menos ingresos presupuestarios no contables	0.00
3.1	APROVECHAMIENTOS PATRIMONIALES	0.00
3.2	INGRESOS DERIVADOS DE FINANCIAMIENTOS	0.00
3.3	OTROS INGRESOS PRESUPUESTARIOS NO CONTABLES	0.00
	4. Total de Ingresos Contables (4 = 1 + 2 - 3)	806,288,033.21