

**RECIBO**  
202100679



**ENTE FISCALIZADO:** Municipio      **ADMINISTRACIÓN :** 2018-2021  
**RECIBIMOS DEL C.** María Fabiola Karina Pérez Popoca  
**CARGO:** Presidenta Municipal Constitucional  
**PROCEDENCIA:** 09/04 San Andrés Cholula, Puebla

**DESCRIPCIÓN DE LA DOCUMENTACIÓN:**

TIPO DE DOCUMENTO	AÑO	MES	MEDIOS DE ALMACENAMIENTO	NÚM. DE LEGAJOS
40 Formatos Trimestrales de la Ley de Disciplina Financiera Tercer Trimestre	2020	Septiembre	Disco(s): -1- CD/DVD	1


**Observaciones :**

CUATRO VECES HEROICA PUEBLA DE ZARAGOZA, 20 DE ENERO DE 2021

**Módulo: 4 San Martín Texmelucan**

**Recibido en: Oficinas A.S.E.**

**"FISCALIZACIÓN CON RESPETO Y FIRMEZA"**



**SAN  
ANDRÉS  
CHOLULA**  
H. AYUNTAMIENTO 2018-2021

**VALORES  
QUE HACEN  
GOBIERNO**

**CLAVE: 09-04**

**OFICIO NÚM.: PM/024/2021**

**FECHA: 20 de Enero de 2021**

**ASUNTO: Formatos Trimestrales de  
la Ley de Disciplina Financiera 2020**

**CP. FRANCISCO JOSÉ ROMERO SERRANO  
AUDITOR SUPERIOR DEL ESTADO DE PUEBLA  
AUDITORIA SUPERIOR  
P R E S E N T E.**

De conformidad con lo estipulado en los artículos 3, 4, fracción XV, 7, 16, 17, 18, 19, 22, 33, 34, 35, 36, 37, fracción II, 38, 40, 41, 42 y 43 de la Ley General de Contabilidad Gubernamental; 2, fracción I, 4, fracciones II, VII, VIII, XII, XIII, XIV, XX y XXI, 6, 7, 9, 31, fracción II, 33, fracción IV de la Ley de Rendición de Cuentas y Fiscalización Superior del Estado de Puebla; Remito a usted lo **Formatos Trimestrales de la Ley de Disciplina Financiera 2020, 3er. Trimestre** (Del periodo del 01 de enero al 30 de septiembre de 2020) en Excel, integrado en 1 CD.

La información anterior fue revisada y aprobada mediante acta certificada de fecha 28 de Octubre del 2020.

Sin otro particular al momento quedo de usted.

**San Andrés Cholula, Puebla.**

**Atentamente,**  
**"Valores que hacen Gobierno"**

  
**C. María Fabiola Karina Pérez Popoca.**  
**Presidenta Municipal Constitucional**

**C.c.p.- Archivo**


**MUNICIPIO DE SAN ANDRÉS CHOLULA PUEBLA**  
**ESTADO DE SITUACIÓN FINANCIERA DETALLADO**  
**AL 31 DE DICIEMBRE DE 2019 Y AL 30 DE SEPTIEMBRE DE 2020**  
**(PESOS)**

Concepto	30-sep-20	31-dic-19	Concepto	30-sep-20	31-dic-19
<b>ACTIVO</b>					
<b>Activo Circulante</b>					
a. Efectivo y Equivalentes (a=a1+a2+a3+a4+a5+a6+a7)	29,343,096.27	57,995,985.76	a. Cuentas por Pagar a Corto Plazo (a=a1+a2+a3+a4+a5+a6+a7+a8+a9)	85,407,161.67	121,136,667.86
a1) Efectivo	102,725.71	52,725.71	a1) Servicios Personales por Pagar a Corto Plazo	3,019,879.99	752,433.38
a2) Bancos/Tesorería	29,207,489.35	57,943,260.05	a2) Proveedores por Pagar a Corto Plazo	42,049,923.52	53,021,441.31
a3) Bancos/Dependencias y Otros	0.00	0.00	a3) Contratistas por Obras Públicas por Pagar a Corto Plazo	28,322,248.54	57,949,553.56
a4) Inversiones Temporales (Hasta 3 meses)	32,881.21	0.00	a4) Participaciones y Aportaciones por Pagar a Corto Plazo	0.00	0.00
a5) Fondos con Afectación Específica	0.00	0.00	a5) Transferencias Otorgadas por Pagar a Corto Plazo	9,035,574.73	5,050,868.22
a6) Depósitos de Fondos de Terceros en Garantía y/o Administración	0.00	0.00	a6) Intereses, Comisiones y Otros Gastos de la Deuda Pública por Pagar a Corto Plazo	0.00	0.00
a7) Otros Efectivos y Equivalentes	0.00	0.00	a7) Retenciones y Contribuciones por Pagar a Corto Plazo	2,540,696.29	3,901,034.96
b. Derechos a Recibir Efectivo o Equivalentes (b=b1+b2+b3+b4+b5+b6+b7)	63,934,693.28	37,211,227.11	a8) Devoluciones de la Ley de Ingresos por Pagar a Corto Plazo	0.00	0.00
b1) Inversiones Financieras de Corto Plazo	0.00	0.00	a9) Otras Cuentas por Pagar a Corto Plazo	438,838.60	461,336.43
b2) Cuentas por Cobrar a Corto Plazo	29,207.86	28,448.24	b. Documentos por Pagar a Corto Plazo (b=b1+b2+b3)	0.00	0.00
b3) Deudores Diversos por Cobrar a Corto Plazo	63,740,485.42	37,182,778.87	b1) Documentos Comerciales por Pagar a Corto Plazo	0.00	0.00
b4) Ingresos por Recuperar a Corto Plazo	0.00	0.00	b2) Documentos con Contratistas por Obras Públicas por Pagar a Corto Plazo	0.00	0.00
b5) Deudores por Anticipos de la Tesorería a Corto Plazo	165,000.00	0.00	b3) Otros Documentos por Pagar a Corto Plazo	0.00	0.00
b6) Préstamos Otorgados a Corto Plazo	0.00	0.00	c. Porción a Corto Plazo de la Deuda Pública a Largo Plazo (c=c1+c2)	0.00	0.00
b7) Otros Derechos a Recibir Efectivo o Equivalentes a Corto Plazo	47,898,570.84	42,966,852.24	c1) Porción a Corto Plazo de la Deuda Pública	0.00	0.00
c. Derechos a Recibir Bienes o Servicios (c=c1+c2+c3+c4+c5)	0.00	0.00	c2) Porción a Corto Plazo de	0.00	0.00
c1) Anticipo a Proveedores por Adquisición de Bienes y Prestación de Servicios a Corto Plazo	0.00	0.00			
c2) Anticipo a Proveedores por Adquisición de Bienes Inmuebles y Muebles a Corto Plazo	0.00	0.00			
c3) Anticipo a Proveedores por	0.00	0.00			


Adquisición de Bienes Intangibles a Corto Plazo										
c4) Anticipo a Contratistas por Obras Públicas a Corto Plazo	47,898,570.84	42,966,852.24								7,710,224.00
c5) Otros Derechos a Recibir Bienes o Servicios a Corto Plazo	0.00	0.00								7,541,736.00
d. Inventarios (d=d1+d2+d3+d4+d5)	0.00	0.00								0.00
d1) Inventario de Mercancías para Venta	0.00	0.00								
d2) Inventario de Mercancías Terminadas	0.00	0.00								
d3) Inventario de Mercancías en Proceso de Elaboración	0.00	0.00								
d4) Inventario de Materias Primas, Materiales y Suministros para Producción	0.00	0.00								
d5) Bienes en Tránsito	724,986.91	724,986.91								106,827.00
e. Almacenes	0.00	0.00								0.00
f. Estimación por Pérdida o Deterioro de Activos Circulantes (f=f1+f2)	0.00	0.00								0.00
f1) Estimaciones para Cuentas Incobrables por Derechos a Recibir Efectivo o Equivalentes	0.00	0.00								0.00
f2) Estimación por Deterioro de Inventarios	0.00	0.00								0.00
g. Otros Activos Circulantes (g=g1+g2+g3+g4)	0.00	0.00								0.00
g1) Valores en Garantía	0.00	0.00								0.00
g2) Bienes en Garantía (excluye depósitos de fondos)	0.00	0.00								0.00
g3) Bienes Derivados de Embargos, Decomisos, Aseguramientos y Dación en Pago	0.00	0.00								0.00
g4) Adquisición con Fondos de Terceros	0.00	0.00								0.00
IA. Total de Activos Circulantes (IA=a+b+c+d+e+f+g)	141,901,347.30	138,899,052.02								5,987,243.98
Arrendamiento Financiero										
d. Títulos y Valores a Corto Plazo										
e. Pasivos Diferidos a Corto Plazo (e=e1+e2+e3)	269,757.00	269,757.00								7,710,224.00
e1) Ingresos Cobrados por Adelantado a Corto Plazo	0.00	0.00								7,541,736.00
e2) Intereses Cobrados por Adelantado a Corto Plazo	0.00	0.00								0.00
e3) Otros Pasivos Diferidos a Corto Plazo	269,757.00	269,757.00								168,488.00
f. Fondos y Bienes de Terceros en Garantía y/o Administración a Corto Plazo (f=f1+f2+f3+f4+f5+f6)	71,018.00	71,018.00								106,827.00
f1) Fondos en Garantía a Corto Plazo	71,018.00	71,018.00								106,827.00
f2) Fondos en Administración a Corto Plazo	0.00	0.00								0.00
f3) Fondos Contingentes a Corto Plazo	0.00	0.00								0.00
f4) Fondos de Fideicomisos, Mandatos y Contratos Análogos a Corto Plazo	0.00	0.00								0.00
f5) Otros Fondos de Terceros en Garantía y/o Administración a Corto Plazo	0.00	0.00								0.00
f6) Valores y Bienes en Garantía a Corto Plazo	0.00	0.00								0.00
g. Provisiones a Corto Plazo (g=g1+g2+g3)	0.00	0.00								0.00
g1) Provisión para Demandas y Juicios a Corto Plazo	0.00	0.00								0.00
g2) Provisión para Contingencias a Corto Plazo	0.00	0.00								0.00
g3) Otras Provisiones a Corto Plazo	0.00	0.00								0.00
h. Otros Pasivos a Corto Plazo (h=h1+h2+h3)	7,648,951.68	7,648,951.68								5,987,243.98
h1) Ingresos por Clasificar	7,647,049.34	7,647,049.34								5,987,243.98
h2) Recaudación por Participar	0.00	0.00								0.00
h3) Otros Pasivos Circulantes	1,902.34	1,902.34								0.00
IIA. Total de Pasivos Circulantes (IIA=a+b+c+d+e+f+g+h)	93,396,888.35	93,396,888.35								134,940,962.84

Activo No Circulante				Pasivo No Circulante	
a. Inversiones Financieras a Largo Plazo		0.00	0.00	a. Cuentas por Pagar a Largo Plazo	0.00
b. Derechos a Recibir Efectivo o Equivalentes a Largo Plazo	6,830,378.01	6,830,378.01		b. Documentos por Pagar a Largo Plazo	0.00
c. Bienes Inmuebles, Infraestructura y Construcciones en Proceso	1,429,452,946.69	1,322,491,564.43		c. Deuda Pública a Largo Plazo	0.00
d. Bienes Muebles	352,454,559.35	310,750,410.55		d. Pasivos Diferidos a Largo Plazo	0.00
e. Activos Intangibles	2,405,740.78	2,405,740.78		e. Fondos y Bienes de Terceros en Garantía y/o en Administración a Largo Plazo	0.00
f. Depreciación, Deterioro y Amortización Acumulada de Bienes	- 139,756,962.69	- 139,756,962.69		f. Provisiones a Largo Plazo	0.00
g. Activos Diferidos	0.00	0.00		JIB. Total de Pasivos No Circulantes (IIB=a+b+c+d+e+f)	0.00
h. Estimación por Pérdida o Deterioro de Activos no Circulantes	0.00	0.00		II. Total del Pasivo (II=IIA+IIB)	93,396,888.35
i. Otros Activos no Circulantes	0.00	0.00		HACIENDA PÚBLICA / PATRIMONIO	134,940,962.84
IB. Total de Activos No Circulantes (IB=a+b+c+d+e+f+g+h+i)	1,651,386,662.14	1,502,721,131.08		IIIA. Hacienda Pública/Patrimonio Contribuido (IIIA = a + b + c)	925,820,399.89
I. Total del Activo (I=IA+IB)	1,793,288,009.44	1,641,620,183.10		a. Aportaciones	925,820,399.89
				b. Donaciones de Capital	0.00
				c. Actualización de la Hacienda Pública/Patrimonio	0.00
				IIIB. Hacienda Pública/Patrimonio Generado (IIIB = a + b + c + d + e)	580,858,820.37
				a. Resultados del Ejercicio (Ahorro/Desahorro)	87,595,719.41
				b. Resultados de Ejercicios Anteriores	493,263,100.96
				c. Revalúos	0.00
				d. Reservas	0.00
				e. Rectificaciones de Resultados de Ejercicios Anteriores	0.00
				IIIC. Exceso o Insuficiencia en la Actualización de la Hacienda Pública/Patrimonio (IIIC=a+b)	0.00
				a. Resultado por Posición Monetaria	0.00

b. Resultado por Tenencia de Activos no Monetarios	0.00	0.00
III. Total Hacienda Pública/Patrimonio (II=IIIA+IIIB+IIIC)	1,699,891,121.09	1,506,679,220.26
IV. Total del Pasivo y Hacienda Pública/Patrimonio (IV=II+III)	1,793,288,009.44	1,641,620,183.10

  
 C. MARIA FABOLA KARINA PEREZ POOGA  
 PRESIDENTA MUNICIPAL

  
 TRESORERÍA  
 2019-2021  
 C. PEDRO NEZALI CUA  
 TESORERO MUNICIPAL ANDRÉS CHOLULA, PUEBLA.

  
 CONTRALORIA  
 C. DULCE MARIA DEL CARMEN GREGORIO TEJEGACHOZI  
 CONTRALORA MUNICIPAL SAN AMORÉS  
 CHOLULA, PUEBLA.

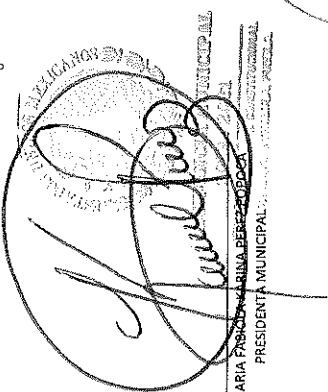
Bajo protesta de decir verdad declaramos que los Estados Financieros y sus notas, son razonablemente correctos y son responsabilidad del emisor

MUNICIPIO DE SAN ANDRÉS CHOLLULA PUEBLA


INFORME ANALÍTICO DE LA DEUDA PÚBLICA Y OTROS PASIVOS  
DEL 01 DE ENERO AL 30 DE SEPTIEMBRE DE 2020  
(PESOS)

Denominación de la Deuda Pública y Otros Pasivos	Saldo al 31 de diciembre de 2019 (d)	Disposiciones del Periodo (e)	Amortizaciones del Periodo (f)	Revaluaciones, Redistribuciones y Otros Ajustes (g)	Saldo Final del Periodo (h) h=d+e-f+g	Pago de Intereses del Periodo (i)	Pago de Comisiones y demás costos asociados durante el periodo (j)
1. Deuda Pública (1=A+B)	0.00	0.00	0.00	0.00	0.00	0.00	0.00
A. Corto Plazo (A=a1+a2+a3)	0.00	0.00	0.00	0.00	0.00	0.00	0.00
a1) Instituciones de Crédito	0.00	0.00	0.00	0.00	0.00	0.00	0.00
a2) Títulos y Valores	0.00	0.00	0.00	0.00	0.00	0.00	0.00
a3) Arrendamientos Financieros	0.00	0.00	0.00	0.00	0.00	0.00	0.00
B. Largo Plazo (B=b1+b2+b3)	0.00	0.00	0.00	0.00	0.00	0.00	0.00
b1) Instituciones de Crédito	0.00	0.00	0.00	0.00	0.00	0.00	0.00
b2) Títulos y Valores	0.00	0.00	0.00	0.00	0.00	0.00	0.00
b3) Arrendamientos Financieros	0.00	0.00	0.00	0.00	0.00	0.00	0.00
2. Otros Pasivos	134,940,962.84				93,396,888.35		
3. Total de la Deuda Pública y Otros Pasivos (3=1+2)	134,940,962.84	0.00	0.00	0.00	93,396,888.35	0.00	0.00
4. Deuda Contingente (informativo)	0.00	0.00	0.00	0.00	0.00	0.00	0.00
5. Valor de Instrumentos Bono Cupón Cero (informativo)	0.00	0.00	0.00	0.00	0.00	0.00	0.00


Obligaciones a Corto Plazo (k)	Monto Contratado (l)	Plazo Pactado (m)	Tasa de Interés (n)	Comisiones y Costos Relacionados (o)	Tasa Efectiva (p)
6. Obligaciones a Corto Plazo (informativo)	0	0	0	0	0

  
C. MARIA FERRER MARINA FERRER RODRIGUEZ  
PRESIDENTA MUNICIPAL

  
C. PEDRO MARTIN GUATEL ZAMORA  
TESORERO MUNICIPAL

  
C. DUJCE MARTINEZ GONZALEZ  
CONTRALORA MUNICIPAL


  
ESTADOS UNIDOS MEXICANOS  
GOBIERNO MUNICIPAL CONSTITUCIONAL DE SAN ANDRÉS CHOLLULA, PUEBLA.  
TESORERÍA 2018-2021

  
ESTADOS UNIDOS MEXICANOS  
AYUNTAMIENTO SAN ANDRÉS CHOLLULA, PUEBLA.  
CONTRALORIA 2018-2021


Bajo protesta de decir verdad declaramos que los Estados Financieros y sus notas, son razonablemente correctos y son responsabilidad del emisor

INFORME ANALÍTICO DE OBLIGACIONES DIFERENTES DE FINANCIAMIENTOS  
DEL 01 DE ENERO AL 30 DE SEPTIEMBRE DE 2020  
(PESOS)

Denominación de las Obligaciones diferentes de Financiamiento	Fecha del Contrato	Fecha de inicio de operación del proyecto	Fecha de vencimiento	Monto de la inversión pactado	Plazo pactado	Monto promedio mensual del pago de la contraprestación	Monto promedio mensual del pago de la contraprestación correspondiente al pago de inversión	Monto pagado de la inversión al 30-sep-20	Monto pagado de la inversión actualizado al 30-sep-20	Saldo pendiente por pagar de la inversión al 30-sep-20
	(a)	(b)	(c)	(d)	(e)	(f)	(g)	(h)	(i)	(mg-1)
A. Asociaciones Público Privadas (APP's) 201910MPD00057	24-oct-19	24-oct-19	24-oct-19	6,400.00		581.82	581.82	6,400.00	6,400.00	0.00
B. Otros instrumentos				0.00		0.00	0.00	0.00	0.00	0.00
C. Total de Obligaciones Diferentes de Financiamiento (C=A+B)				6,400.00		581.82	581.82	6,400.00	6,400.00	0.00

  
C. MARÍA FABIOLA LARREA PÉREZ POOCA  
PRESIDENTA MUNICIPAL

  
C. PEDRO NEPOMUCENO ZAMORA  
TESORERO MUNICIPAL  
**TESORERÍA**  
2018-2021  
GOBIERNO MUNICIPAL CONSTITUCIONAL  
DE SAN ANDRÉS CHOLULA, PUEBLA.

  
C. DULCE MARÍA DE GUZMÁN GREGORIO  
CONTRALORA MUNICIPAL  
**CONTRALORIA**  
2018-2021  
MUNICIPIO DE SAN ANDRÉS CHOLULA, PUEBLA.

Bajo protesta de decir verdad declaramos que los Estados Financieros y sus notas, son razonablemente correctos y son responsabilidad del emisor



## MUNICIPIO DE SAN ANDRÉS CHOLULA PUEBLA

BALANCE PRESUPUESTARIO  
DEL 01 DE ENERO AL 30 DE SEPTIEMBRE DE 2020  
(PESOS)

Concepto	Estimado/ Aprobado	Devengado	Recaudado/ Pagado
A. Ingresos Totales (A=A1+A2+A3)	900,361,271.00	612,747,049.20	612,747,049.20
A1. Ingresos de Libre Disposición	719,907,671.00	509,206,921.54	509,206,921.54
A2. Transferencias Federales Etiquetadas	180,453,600.00	103,540,127.66	103,540,127.66
A3. Financiamiento Neto	0.00	0.00	0.00
B. Egresos Presupuestarios (B=B1+B2)	900,361,271.00	568,235,235.82	493,859,311.67
B1. Gasto No Etiquetado	719,907,671.00	512,528,068.17	438,704,378.34
(sin incluir Amortización de la Deuda Pública)			
B2. Gasto Etiquetado	180,453,600.00	55,707,167.65	55,154,933.33
(sin incluir Amortización de la Deuda Pública)			
C. Remanentes del Ejercicio Anterior (C=C1+C2)		58,000.00	58,000.00
C1. Remanentes de Libre Disposición		58,000.00	58,000.00
aplicados en el periodo			
C2. Remanentes de Transferencias Federales Etiquetadas		0.00	0.00
aplicados en el periodo			
I. Balance Presupuestario (I=A-B+C)	0.00	44,569,813.38	118,945,737.53
II. Balance Presupuestario sin Financiamiento Neto (II=I-A3)	0.00	44,569,813.38	118,945,737.53
III. Balance Presupuestario sin Financiamiento Neto y sin Remanentes del Ejercicio Anterior (III=II-C)	0.00	44,511,813.38	118,887,737.53

Concepto	Aprobado	Devengado	Pagado
E. Intereses, Comisiones y Gastos de la Deuda (E=E1+E2)	0.00	0.00	0.00
E1. Intereses, Comisiones y Gastos de la Deuda con Gasto No Etiquetado	0.00	0.00	0.00
E2. Intereses, Comisiones y Gastos de la Deuda con Gasto Etiquetado	0.00	0.00	0.00
IV. Balance Primario (IV=III-E)	0.00	44,511,813.38	118,887,737.53

Concepto	Estimado/ Aprobado	Devengado	Recaudado/ Pagado
F. Financiamiento (F=F1+F2)	0.00	0.00	0.00
F1. Financiamiento con Fuente de Pago de Ingresos de Libre Disposición	0.00	0.00	0.00
F2. Financiamiento con Fuente de Pago de Transferencias Federales Etiquetadas	0.00	0.00	0.00
G. Amortización de la Deuda (G=G1+G2)	0.00	0.00	0.00
G1. Amortización de la Deuda Pública con Gasto No Etiquetado	0.00	0.00	0.00
G2. Amortización de la Deuda Pública con Gasto Etiquetado	0.00	0.00	0.00
A3. Financiamiento Neto (A3=F-G)	0.00	0.00	0.00

MUNICIPIO DE SAN ANDRÉS CHOLULA PUEBLA

BALANCE PRESUPUESTARIO  
DEL 01 DE ENERO AL 30 DE SEPTIEMBRE DE 2020  
(PESOS)

Concepto	Estimado/ Aprobado	Devengado	Recaudado/ Pagado
A1 . Ingresos de Libre Disposición	719,907,671.00	509,206,921.54	509,206,921.54
A3 .1 Financiamiento Neto con Fuente de Pago de Ingresos de Libre Disposición (A3.1=F1-G1)	0.00	0.00	0.00
F1. Financiamiento con Fuente de Pago de Ingresos de Libre Disposición	0.00	0.00	0.00
G1. Amortización de la Deuda Pública con Gasto No Etiquetado	0.00	0.00	0.00
B1 . Gasto No Etiquetado (sin incluir Amortización de la Deuda Pública)	719,907,671.00	512,528,068.17	438,704,378.34
C1 . Remanentes de Ingresos de Libre Disposición aplicados en el periodo)		58,000.00	58,000.00
V. Balance Presupuestario de Recursos Disponibles (A1+A3.1-B1+C1)	0.00	-3,263,146.63	70,560,543.20
VI . Balance Presupuestario de Recursos Disponibles sin Financiamiento Neto (VI=V-A3.1)	0.00	-3,263,146.63	70,560,543.20
A2 . Transferencias Federales Etiquetadas	180,453,600.00	103,540,127.66	103,540,127.66
A3 .2 Financiamiento Neto con Fuente de Pago de Transferencias Federales Etiquetadas (A3.2=F2-G2)	0.00	0.00	0.00
F2. Financiamiento con Fuente de Pago de Transferencias Federales Etiquetadas	0.00	0.00	0.00
G2. Amortización de la Deuda Pública con Gasto Etiquetado	0.00	0.00	0.00
B2 . Gasto Etiquetado (sin incluir Amortización de la Deuda Pública)	180,453,600.00	55,707,167.65	55,154,933.33
C2 . Remanentes de Transferencias Federales Etiquetadas aplicados en el periodo)		0.00	0.00
VI I. Balance Presupuestario de Recursos Etiquetados (A2+A3.2-B2+C2)	0.00	47,832,960.01	48,385,194.33
VI II. Balance Presupuestario de Recursos Etiquetados sin Financiamiento Neto (VIII=VII-A3.2)	0.00	47,832,960.01	48,385,194.33

C. MARIA FABIANA KARINA PEREZ POPOCA  
PRESIDENTA MUNICIPAL

C. PEDRO NEMALÍ QUATEL ZAMORA  
TESORERO MUNICIPAL

C. DULCE MARIA DEL CARMEN BREGORIO TEGUACHAL  
CONTRALORA MUNICIPAL

Bajo protesta de decir verdad declaramos que los Estados Financieros y sus notas, son razonablemente correctos y son responsabilidad del emisor

MUNICIPIO DE SAN ANDRÉS CHOLULA PUEBLA

ESTADO ANALÍTICO DE INGRESOS DETALLADO  
DEL 01 DE ENERO AL 30 DE SEPTIEMBRE DE 2020  
(PESOS)

Concepto	Estimado	Ampliaciones/ Reducciones	Modificado	Devengado	Recaudado	Diferencia
Ingresos de Libre Disposición						
A. Impuestos	263,001,980.00	0.00	263,001,980.00	162,033,695.00	162,033,695.00	100,968,285.00
B. Cuotas y Aportaciones de Seguridad Social	0.00	0.00	0.00	0.00	0.00	0.00
C. Contribuciones de Mejoras	2,118,000.00	0.00	2,118,000.00	0.00	0.00	2,118,000.00
D. Derechos	205,487,831.00	0.00	205,487,831.00	126,637,583.46	126,637,583.46	78,850,247.54
E. Productos	6,618,750.00	108,349.36	6,727,099.36	2,527,210.36	2,527,210.36	4,091,539.64
F. Aprovechamientos	29,779,750.00	1,435,772.17	31,215,522.17	12,285,623.72	12,285,623.72	17,494,126.28
G. Ingresos por Venta de Bienes y Prestación de Servicios	0.00	0.00	0.00	0.00	0.00	0.00
H. Participaciones (H=h1+h2+h3+h4+h5+h6+h7+h8+h9+h10+h11)	212,901,360.00	10,832,018.29	223,733,378.29	180,722,809.00	180,722,809.00	32,178,551.00
h1) Fondo General de Participaciones	0.00	0.00	0.00	0.00	0.00	0.00
h2) Fondo de Fomento Municipal	0.00	0.00	0.00	0.00	0.00	0.00
h3) Fondo de Fiscalización y Recaudación	0.00	0.00	0.00	0.00	0.00	0.00
h4) Fondo de Compensación	0.00	0.00	0.00	0.00	0.00	0.00
h5) Fondo de Extracción de Hidrocarburos	0.00	0.00	0.00	0.00	0.00	0.00
h6) Impuesto Especial Sobre Producción y Servicios	0.00	0.00	0.00	0.00	0.00	0.00
h7) 0.136% de la Recaudación Federal Participable	0.00	0.00	0.00	0.00	0.00	0.00
h8) 3.17% Sobre Extracción de Petróleo	0.00	0.00	0.00	0.00	0.00	0.00
h9) Gasolinas y Diésel	0.00	0.00	0.00	0.00	0.00	0.00
h10) Fondo del Impuesto Sobre la Renta	0.00	0.00	0.00	0.00	0.00	0.00
h11) Fondo de Estabilización de los Ingresos de las Entidades Federativas	0.00	0.00	0.00	0.00	0.00	0.00
I. Incentivos Derivados de la Colaboración Fiscal (I=i1+i2+i3+i4+i5)	0.00	0.00	0.00	0.00	0.00	0.00
i1) Tenencia o Uso de Vehículos	0.00	0.00	0.00	0.00	0.00	0.00
i2) Fondo de Compensación ISAN	0.00	0.00	0.00	0.00	0.00	0.00
i3) Impuesto Sobre Automóviles Nuevos	0.00	0.00	0.00	0.00	0.00	0.00
i4) Fondo de Compensación de Repesos-Intermedios	0.00	0.00	0.00	0.00	0.00	0.00
i5) Otros Incentivos Económicos	0.00	0.00	0.00	0.00	0.00	0.00
J. Transferencias y Asignaciones	0.00	0.00	0.00	0.00	0.00	0.00
K. Convenios	0.00	0.00	0.00	0.00	0.00	0.00
k1) Otros Convenios y Subsidios	0.00	0.00	0.00	0.00	0.00	0.00
L. Otros Ingresos de Libre Disposición (L=l1+l12)	0.00	0.00	0.00	0.00	0.00	0.00
l1) Participaciones en Ingresos Locales	0.00	0.00	0.00	0.00	0.00	0.00
l2) Otros Ingresos de Libre Disposición	0.00	0.00	0.00	0.00	0.00	0.00
I. Total de Ingresos de Libre Disposición (I=A+B+C+D+E+F+G+H+I+J+K+L)	719,907,671.00	37,376,139.82	757,283,810.82	509,206,921.54	509,206,921.54	210,700,749.46
Ingresos Excedentes de Ingresos de Libre Disposición						0.00

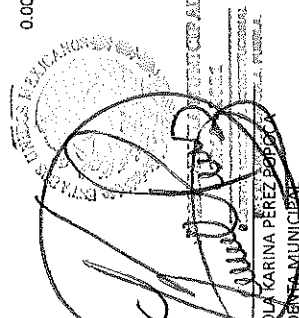
Concepto	Estimado	Ampliaciones/ Reducciones	Modificado	Devengado	Recaudado	Diferencia
Transferencias Federales Etiquetadas						
A. Aportaciones (A=a1+a2+a3+a4+a5+a6+a7+a8)	150,093,600.00	0.00	150,093,600.00	102,877,646.16	102,877,646.16	47,215,953.84
a1) Fondo de Aportaciones para la Nómina Educativa y Gasto Operativo	0.00	0.00	0.00	0.00	0.00	0.00
a2) Fondo de Aportaciones para los Servicios de Salud	0.00	0.00	0.00	0.00	0.00	0.00
a3) Fondo de Aportaciones para la Infraestructura Social	0.00	0.00	0.00	0.00	0.00	0.00
a4) Fondo de Aportaciones para el Fortalecimiento de los Municipios y de las Demarcaciones Territoriales del Distrito Federal	0.00	0.00	0.00	0.00	0.00	0.00
a5) Fondo de Aportaciones Múltiples	0.00	0.00	0.00	0.00	0.00	0.00

MUNICIPIO DE SAN ANDRÉS CHOLULA PUEBLA  
ESTADO ANALÍTICO DE INGRESOS DETALLADO  
DEL 01 DE ENERO AL 30 DE SEPTIEMBRE DE 2020  
(PESOS)


a6) Fondo de Aportaciones para la Educación Tecnológica y de Adultos	0.00	0.00	0.00	0.00	0.00	0.00	0.00	0.00
a7) Fondo de Aportaciones para la Seguridad Pública de los Estados y del Distrito Federal	0.00	0.00	0.00	0.00	0.00	0.00	0.00	0.00
a8) Fondo de Aportaciones para el Fortalecimiento de las Entidades Federativas	0.00	0.00	0.00	0.00	0.00	0.00	0.00	0.00
B. Convenios (B=b1+b2+b3+b4)	30,360,000.00	30,360,000.00	0.00	0.00	0.00	0.00	0.00	30,360,000.00
b1) Convenios de Protección Social en Salud	0.00	0.00	0.00	0.00	0.00	0.00	0.00	0.00
b2) Convenios de Descentralización	0.00	0.00	0.00	0.00	0.00	0.00	0.00	0.00
b3) Convenios de Reasignación	0.00	0.00	0.00	0.00	0.00	0.00	0.00	0.00
b4) Otros Convenios y Subsidios	0.00	0.00	0.00	0.00	0.00	0.00	0.00	0.00
C. Fondos Distintos de Aportaciones (C=c1+c2)	0.00	0.00	0.00	0.00	0.00	0.00	0.00	0.00
c1) Fondo para Entidades Federativas y Municipios Productores de Hidrocarburos	0.00	0.00	0.00	0.00	0.00	0.00	0.00	0.00
c2) Fondo Minero	0.00	0.00	0.00	0.00	0.00	0.00	0.00	0.00
D. Transferencias, Asignaciones, Subsidios y Subvenciones, y Pensiones y Jub	0.00	0.00	0.00	0.00	0.00	0.00	0.00	0.00
E. Otras Transferencias Federales Etiquetadas	662,481.50	662,481.50	662,481.50	662,481.50	662,481.50	662,481.50	662,481.50	662,481.50
II. Total de Transferencias Federales Etiquetadas (II = A + B + C + D + E)	180,453,600.00	181,116,081.50	662,481.50	662,481.50	103,540,127.66	103,540,127.66	662,481.50	76,913,472.34
III. Ingresos Derivados de Financiamientos (III = A)	0.00	0.00	0.00	0.00	0.00	0.00	0.00	0.00
A. Ingresos Derivados de Financiamientos	0.00	0.00	0.00	0.00	0.00	0.00	0.00	0.00
IV. Total de Ingresos (IV = I + II + III)	900,361,271.00	38,038,621.32	938,399,892.32	612,747,049.20	612,747,049.20	612,747,049.20	287,614,221.80	287,614,221.80

Datos Informativos

1. Ingresos Derivados de Financiamientos con Fuente de Pago de Ingresos de Libre Disposición
2. Ingresos Derivados de Financiamientos con Fuente de Pago de Transferencias Federales Etiquetadas
3. Ingresos Derivados de Financiamientos (3 = 1 + 2)

  
C. MARIA FABOLA KARINA PÉREZ BOPORA  
PRESIDENTA MUNICIPAL

  
TESORERÍA  
2018-2021  
C. PEDRO NEZALÍ CUMPLI  
TESORERO MUNICIPAL CONSTITUCIONAL  
GOBIERNO MUNICIPAL CONSTITUCIONAL  
MUNICIPIO DE SAN ANDRÉS CHOLULA, PUEBLA.

  
CONTRALORIA  
C. DULCE MARÍA DEL CARMEN GREGORIO TEJEDA  
CONTRALORA DE MONITOREO Y CONTROL  
AYUNTAMIENTO SAN ANDRÉS  
CHOLULA, PUEBLA.

Bajo protesta de decir verdad declaramos que los Estados Financieros y sus notas,  
son razonablemente correctos y son responsabilidad del emisor

**MUNICIPIO DE SAN ANDRÉS CHOLULA PUEBLA**  
**ESTADO ANALÍTICO DEL EJERCICIO DEL PRESUPUESTO DE EGRESOS DETALLADO**  
**(CLASIFICACIÓN POR OBJETO DEL GASTO)**  
**DEL 01 DE ENERO AL 30 DE SEPTIEMBRE DE 2020**  
**(PESOS)**

Concepto	Aprobado	Ampliaciones/ Reducciones	Modificado	Devengado	Pagado	Subejercicio
i. Gasto No Etiquetado (I=A+B+C+D+E+F+G+H+I)	719,907,671.00	39,969,203.41	759,876,874.41	512,528,068.17	438,704,378.34	247,348,806.24
A. Servicios Personales (A=a1+a2+a3+a4+a5+a6+a7)	227,884,511.16	6,287,106.45	234,171,617.61	147,490,619.76	144,880,262.25	86,680,997.85
a1) Remuneraciones al Personal de Carácter Permanente	179,901,451.99	4,134,108.60	184,035,560.59	131,630,125.98	131,630,125.98	52,405,434.61
a2) Remuneraciones al Personal de Carácter Transitorio	0.00	0.00	0.00	0.00	0.00	0.00
a3) Remuneraciones Adicionales y Especiales	25,477,156.80	3,055,741.96	22,421,414.84	2,675,062.60	2,675,062.60	19,746,352.24
a4) Seguridad Social	0.00	0.00	0.00	0.00	0.00	0.00
a5) Otras Prestaciones Sociales y Económicas	22,505,902.37	5,202,739.81	27,708,642.18	13,179,431.18	10,569,073.67	14,529,211.00
a6) Previsiones	0.00	0.00	0.00	0.00	0.00	0.00
a7) Pago de Estímulos a Servidores Públicos	0.00	6,000.00	6,000.00	6,000.00	6,000.00	0.00
B. Materiales y Suministros (B=b1+b2+b3+b4+b5+b6+b7+b8+b9)	119,211,648.40	20,199,258.73	99,012,389.67	60,252,335.35	48,695,929.88	38,760,054.32
b1) Materiales de Administración, Emisión de Documentos y Artículos Oficiales	12,036,496.40	910,746.67	12,947,243.07	7,628,129.04	7,211,079.06	5,319,114.03
b2) Alimentos y Utensilios	2,146,488.04	2,084,096.26	4,230,584.30	1,807,107.53	1,477,148.74	2,423,476.77
b3) Materias Primas y Materiales de Producción y Comercialización	0.00	0.00	0.00	0.00	0.00	0.00
b4) Materiales y Artículos de Construcción y de Reparación	40,122,046.04	18,939,608.23	21,182,437.81	18,050,100.63	15,784,925.53	3,132,337.18
b5) Productos Químicos, Farmacéuticos y de Laboratorio	23,156,502.04	1,130,780.01	24,287,282.05	8,991,366.14	6,658,392.83	15,295,915.91
b6) Combustibles, Lubrificantes y Aditivos	26,839,801.08	1,186,102.66	25,653,698.42	18,240,674.57	12,729,539.29	7,413,023.85
b7) Vestuario, Blancos, Prendas de Protección y Artículos Deportivos	3,031,754.04	2,889,953.99	5,921,708.03	4,170,179.84	3,491,323.53	1,751,528.19
b8) Materiales y Suministros Para Seguridad	900,000.00	0.00	900,000.00	0.00	0.00	900,000.00
b9) Herramientas, Refacciones y Accesorios Menores	10,978,560.76	7,089,124.77	3,889,435.99	1,364,777.60	1,343,520.90	2,524,658.39
C. Servicios Generales (C=c1+c2+c3+c4+c5+c6+c7+c8+c9)	215,118,277.43	34,913,277.41	180,205,000.02	108,698,392.31	97,452,531.27	71,506,607.71
c1) Servicios Básicos	36,240,063.08	2,408,022.18	33,832,040.90	27,979,517.07	27,837,274.72	5,852,523.83
c2) Servicios de Arrendamiento	129,844.56	6,226,574.23	6,356,418.79	5,656,634.35	4,542,434.34	699,784.44
c3) Servicios Profesionales, Científicos, Técnicos y Otros Servicios	19,720,144.44	10,515,739.02	30,235,883.46	13,862,539.80	11,134,613.42	16,373,343.66
c4) Servicios Financieros, Bancarios y Comerciales	5,017,706.36	2,082,255.63	7,099,961.99	7,089,528.80	6,989,732.24	10,433.19
c5) Servicios de Instalación, Reparación, Mantenimiento y Conservación	25,667,717.40	5,528,446.81	31,196,164.21	24,170,330.00	20,469,687.42	7,025,834.21
c6) Servicios de Comunicación Social y Publicidad	5,051,085.68	3,920,608.48	8,971,694.16	7,261,290.17	4,797,752.05	1,710,403.99
c7) Servicios de Traslado y Viáticos	30,000.00	78,804.72	108,804.72	44,105.59	42,206.39	64,699.13
c8) Servicios Oficiales	50,075,897.71	6,953,563.90	43,122,333.81	13,653,488.95	12,822,084.94	29,468,844.86
c9) Otros Servicios Generales	73,185,818.20	53,904,120.22	19,281,697.98	8,980,957.58	8,816,745.75	10,300,740.40
D. Transferencias, Asignaciones, Subsidios y Otras Ayudas (D=d1+d2+d3+d4+d5+d6+d7+d8+d9)	73,851,761.79	23,540,032.53	97,391,794.32	81,826,491.58	76,912,389.68	15,565,302.74
d1) Transferencias Internas y Asignaciones al Sector Público	0.00	0.00	0.00	0.00	0.00	0.00
d2) Transferencias al Resto del Sector Público	0.00	0.00	0.00	0.00	0.00	0.00
d3) Subsidios y Subvenciones	73,851,761.79	20,432,099.71	20,432,099.71	19,640,509.00	19,640,509.00	791,590.71
d4) Ayudas Sociales	0.00	3,107,932.82	76,959,694.61	62,185,982.58	57,271,880.68	14,773,712.03
d5) Pensiones y Jubilaciones	0.00	0.00	0.00	0.00	0.00	0.00
d6) Transferencias a Fideicomisos, Mandatos y Otros Análogos	0.00	0.00	0.00	0.00	0.00	0.00
d7) Transferencias a la Seguridad Social	0.00	0.00	0.00	0.00	0.00	0.00
d8) Donativos	0.00	0.00	0.00	0.00	0.00	0.00
d9) Transferencias al Exterior	0.00	0.00	0.00	0.00	0.00	0.00
E. Bienes Muebles, Inmuebles e Intangibles (E=e1+e2+e3+e4+e5+e6+e7+e8+e9)	42,431,441.22	40,316,802.97	82,748,244.19	58,805,591.83	43,353,642.04	23,942,652.36
e1) Mobiliario y Equipo de Administración	9,985,065.38	1,098,447.64	8,886,617.74	3,943,564.78	3,444,615.32	4,943,052.96
e2) Mobiliario y Equipo Educativo y Recreativo	76,488.36	742,502.37	818,990.73	742,502.37	690,035.63	76,488.36
e3) Equipo e Instrumental Médico y de Laboratorio	600,000.00	778,039.39	1,378,039.39	799,893.79	529,010.59	578,145.60
e4) Vehículos y Equipo de Transporte	7,257,280.04	3,393,622.94	3,863,657.10	3,110,499.01	2,764,499.01	753,158.09

**MUNICIPIO DE SAN ANDRÉS CHOLULA PUEBLA**  
**ESTADO ANALÍTICO DEL EJERCICIO DEL PRESUPUESTO DE EGRESOS DETALLADO**  
**(CLASIFICACIÓN POR OBJETO DEL GASTO)**  
**DEL 01 DE ENERO AL 30 DE SEPTIEMBRE DE 2020**  
**(PESOS)**


e5) Equipo de Defensa y Seguridad	3,800,000.00	20,880.00	3,820,880.00	20,880.00	20,880.00	3,800,000.00
e6) Maquinaria, Otros Equipos y Herramientas	16,828,607.44	2,468,927.82	14,359,679.62	2,184,472.38	2,180,492.99	12,175,207.24
e7) Activos Biológicos	0.00	0.00	0.00	0.00	0.00	0.00
e8) Bienes Inmuebles	0.00	48003779.50	48003779.50	48003779.50	33724108.50	0.00
e9) Activos Intangibles	3,884,000.00	2,267,399.89	1,616,600.11	0.00	0.00	1,616,600.11
F. Inversión Pública (F=f1+f2+f3)	41,410,031.00	24,937,797.60	66,347,828.60	55,454,637.34	27,409,623.22	10,893,191.26
f1) Otra Pública en Bienes de Dominio Público	41,410,031.00	10,848,501.03	52,258,532.03	41,365,340.77	19,541,305.50	10,893,191.26
f2) Otra Pública en Bienes Propios	-	14,089,296.57	14,089,296.57	14,089,296.57	7868317.72	0.00
f3) Proyectos Productivos y Acciones de Fomento	0.00	0.00	0.00	0.00	0.00	0.00
G. Inversiones Financieras y Otras Provisiones (G=g1+g2+g3+g4+g5+g6+g7)	0.00	0.00	0.00	0.00	0.00	0.00
g1) Inversiones Para el Fomento de Actividades Productivas	0.00	0.00	0.00	0.00	0.00	0.00
g2) Acciones y Participaciones de Capital	0.00	0.00	0.00	0.00	0.00	0.00
g3) Compra de Títulos y Valores	0.00	0.00	0.00	0.00	0.00	0.00
g4) Concesión de Préstamos	0.00	0.00	0.00	0.00	0.00	0.00
g5) Inversiones en Fideicomisos, Mandatos y Otros Análogos	0.00	0.00	0.00	0.00	0.00	0.00
Fideicomiso de Desastres Naturales (Informativo)	0.00	0.00	0.00	0.00	0.00	0.00
g6) Otras Inversiones Financieras	0.00	0.00	0.00	0.00	0.00	0.00
g7) Provisiones para Contingencias y Otras Erogaciones Especiales	0.00	0.00	0.00	0.00	0.00	0.00
H. Participaciones y Aportaciones (H=h1+h2+h3)	0.00	0.00	0.00	0.00	0.00	0.00
h1) Participaciones	0.00	0.00	0.00	0.00	0.00	0.00
h2) Aportaciones	0.00	0.00	0.00	0.00	0.00	0.00
h3) Convenios	0.00	0.00	0.00	0.00	0.00	0.00
I. Deuda Pública (I=i1+i2+i3+i4+i5+i6+i7)	0.00	0.00	0.00	0.00	0.00	0.00
i1) Amortización de la Deuda Pública	0.00	0.00	0.00	0.00	0.00	0.00
i2) Intereses de la Deuda Pública	0.00	0.00	0.00	0.00	0.00	0.00
i3) Comisiones de la Deuda Pública	0.00	0.00	0.00	0.00	0.00	0.00
i4) Gastos de la Deuda Pública	0.00	0.00	0.00	0.00	0.00	0.00
i5) Costo por Coberturas	0.00	0.00	0.00	0.00	0.00	0.00
i6) Apoyos Financieros	0.00	0.00	0.00	0.00	0.00	0.00
i7) Adeudos de Ejercicios Fiscales Anteriores (ADEFAS)	0.00	0.00	0.00	0.00	0.00	0.00
II. Gasto Etiquetado (II=A+B+C+D+E+F+G+H+I)	180,453,600.00	-	180,453,600.00	55,707,167.65	55,154,933.33	124,746,432.35
A. Servicios Personales (A=a1+a2+a3+a4+a5+a6+a7)	0.00	13,085,731.54	13,085,731.54	10,897,151.52	10,892,151.52	2,193,580.02
a1) Remuneraciones al Personal de Carácter Permanente	0.00	10,411,001.53	10,411,001.53	8,338,957.82	8,338,957.82	2,072,043.71
a2) Remuneraciones al Personal de Carácter Transitorio	0.00	0.00	0.00	0.00	0.00	0.00
a3) Remuneraciones Adicionales y Especiales	0.00	144,296.90	144,296.90	99,157.42	99,157.42	45,139.48
a4) Seguridad Social	0.00	0.00	0.00	0.00	0.00	0.00
a5) Otras Prestaciones Sociales y Económicas	0.00	2,530,433.11	2,530,433.11	2,454,036.28	2,454,036.28	76396.83
a6) Previsiones	0.00	0.00	0.00	0.00	0.00	0.00
a7) Pago de Estímulos a Servidores Públicos	0.00	0.00	0.00	0.00	0.00	0.00
B. Materiales y Suministros (B=b1+b2+b3+b4+b5+b6+b7+b8+b9)	5,000,000.00	315,430.00	5,315,430.00	1,055,549.84	1,055,549.84	4,259,880.16
b1) Materiales de Administración, Emisión de Documentos y Artículos Oficiales	1,000,000.00	-234570.00	765,430.00	5550.00	5550.00	759,880.00
b2) Alimentos y Utensilios	0.00	0.00	0.00	0.00	0.00	0.00
b3) Materias Primas y Materiales de Producción y Comercialización	0.00	0.00	0.00	0.00	0.00	0.00
b4) Materiales y Artículos de Construcción y de Reparación	0.00	0.00	0.00	0.00	0.00	0.00
b5) Productos Químicos, Farmacéuticos y de Laboratorio	0.00	550,000.00	550,000.00	550,000.00	550,000.00	0.00
b6) Combustibles, Lubrificantes y Aditivos	0.00	0.00	0.00	0.00	0.00	0.00
b7) Vestuario, Blancos, Prendas de Protección y Artículos Deportivos	4,000,000.00	0.00	4,000,000.00	499999.84	499999.84	3,500,000.16
b8) Materiales y Suministros Para Seguridad	0.00	0.00	0.00	0.00	0.00	0.00

**MUNICIPIO DE SAN ANDRÉS CHOLULLA PUEBLA**  
**ESTADO ANALÍTICO DEL EJERCICIO DEL PRESUPUESTO DE EGRESOS DETALLADO**  
**(CLASIFICACIÓN POR OBJETO DEL GASTO)**  
**DEL 01 DE ENERO AL 30 DE SEPTIEMBRE DE 2020**  
**(PESOS)**

b9) Herramientas, Refacciones y Accesorios Menores	0.00	0.00	0.00	0.00	0.00	0.00	0.00	0.00	0.00
C. Servicios Generales (C=c1+c2+c3+c4+c5+c6+c7+c8+c9)	2,000,000.00	2,403,008.05	4,403,008.05	2,348,792.97	1,796,558.65	2,054,215.08	0.00	0.00	0.00
c1) Servicios Básicos	0.00	0.00	0.00	0.00	0.00	0.00	0.00	0.00	0.00
c2) Servicios de Arrendamiento	0.00	0.00	0.00	0.00	0.00	0.00	0.00	0.00	0.00
c3) Servicios Profesionales, Científicos, Técnicos y Otros Servicios	0.00	3,752,930.79	3,752,930.79	2,348,792.97	1,796,558.65	1,404,137.82	0.00	0.00	0.00
c4) Servicios Financieros, Bancarios y Comerciales	0.00	0.00	0.00	0.00	0.00	0.00	0.00	0.00	0.00
c5) Servicios de Instalación, Reparación, Mantenimiento y Conservación	0.00	0.00	0.00	0.00	0.00	0.00	0.00	0.00	0.00
c6) Servicios de Comunicación Social y Publicidad	0.00	0.00	0.00	0.00	0.00	0.00	0.00	0.00	0.00
c7) Servicios de Traslado y Viáticos	0.00	0.00	0.00	0.00	0.00	0.00	0.00	0.00	0.00
c8) Servicios Oficiales	2,000,000.00	1,349,922.74	650,077.26	0.00	0.00	650,077.26	0.00	0.00	0.00
c9) Otros Servicios Generales	0.00	0.00	0.00	0.00	0.00	0.00	0.00	0.00	0.00
D. Transferencias, Asignaciones, Subsidios y Otras Ayudas	4,719,714.20	4,863,113.20	9,582,827.40	4,863,113.20	4,863,113.20	4,719,714.20	0.00	0.00	0.00
(D=d1+d2+d3+d4+d5+d6+d7+d8+d9)									
d1) Transferencias Internas y Asignaciones al Sector Público	0.00	0.00	0.00	0.00	0.00	0.00	0.00	0.00	0.00
d2) Transferencias al Resto del Sector Público	0.00	0.00	0.00	0.00	0.00	0.00	0.00	0.00	0.00
d3) Subsidios y Subvenciones	0.00	0.00	0.00	0.00	0.00	0.00	0.00	0.00	0.00
d4) Ayudas Sociales	4,719,714.20	4,863,113.20	9,582,827.40	4,863,113.20	4,863,113.20	4,719,714.20	0.00	0.00	0.00
d5) Pensiones y Jubilaciones	0.00	0.00	0.00	0.00	0.00	0.00	0.00	0.00	0.00
d6) Transferencias a Fideicomisos, Mandatos y Otros Análogos	0.00	0.00	0.00	0.00	0.00	0.00	0.00	0.00	0.00
d7) Transferencias a la Seguridad Social	0.00	0.00	0.00	0.00	0.00	0.00	0.00	0.00	0.00
d8) Donativos	0.00	0.00	0.00	0.00	0.00	0.00	0.00	0.00	0.00
d9) Transferencias al Exterior	0.00	0.00	0.00	0.00	0.00	0.00	0.00	0.00	0.00
E. Bienes Muebles, Inmuebles e Intangibles (E=e1+e2+e3+e4+e5+e6+e7+e8+e9)	5,000,000.00	38,780,557.01	43,780,557.01	30,902,336.47	30,902,336.47	12,878,220.54	0.00	0.00	0.00
e1) Mobiliario y Equipo de Administración	0.00	0.00	0.00	0.00	0.00	0.00	0.00	0.00	0.00
e2) Mobiliario y Equipo Educativo y Recreativo	0.00	0.00	0.00	0.00	0.00	0.00	0.00	0.00	0.00
e3) Equipo e Instrumental Médico y de Laboratorio	0.00	0.00	0.00	0.00	0.00	0.00	0.00	0.00	0.00
e4) Vehículos y Equipo de Transporte	0.00	0.00	0.00	0.00	0.00	0.00	0.00	0.00	0.00
e5) Equipo de Defensa y Seguridad	0.00	0.00	0.00	0.00	0.00	0.00	0.00	0.00	0.00
e6) Maquinaria, Otros Equipos y Herramientas	5,000,000.00	5,000,000.00	5,000,000.00	5,000,000.00	5,000,000.00	5,000,000.00	0.00	0.00	0.00
e7) Activos Biológicos	0.00	2,401,200.00	2,401,200.00	2,401,200.00	2,401,200.00	2,401,200.00	0.00	0.00	0.00
e8) Bienes Inmuebles	0.00	4,354,043,701.01	4,354,043,701.01	3,066,221,647.47	3,066,221,647.47	1,287,820.54	0.00	0.00	0.00
e9) Activos Intangibles	0.00	0.00	0.00	0.00	0.00	0.00	0.00	0.00	0.00
F. Inversión Pública (F=f1+f2+f3)	163,733,885.80	59,447,839.80	104,286,046.00	5,645,223.65	5,645,223.65	98,640,822.35	0.00	0.00	0.00
f1) Obra Pública en Bienes de Dominio Público	163,733,885.80	63,933,471.83	99,800,413.97	1,159,591.62	1,159,591.62	98,640,822.35	0.00	0.00	0.00
f2) Obra Pública en Bienes Propios	0.00	448,563,203.00	448,563,203.00	448,563,203.00	448,563,203.00	448,563,203.00	0.00	0.00	0.00
f3) Proyectos Productivos y Acciones de Fomento	0.00	0.00	0.00	0.00	0.00	0.00	0.00	0.00	0.00
G. Inversiones Financieras y Otras Provisiones (G=g1+g2+g3+g4+g5+g6+g7)	0.00	0.00	0.00	0.00	0.00	0.00	0.00	0.00	0.00
g1) Inversiones Para el Fomento de Actividades Productivas	0.00	0.00	0.00	0.00	0.00	0.00	0.00	0.00	0.00
g2) Acciones y Participaciones de Capital	0.00	0.00	0.00	0.00	0.00	0.00	0.00	0.00	0.00
g3) Compra de Títulos y Valores	0.00	0.00	0.00	0.00	0.00	0.00	0.00	0.00	0.00
g4) Concesión de Préstamos	0.00	0.00	0.00	0.00	0.00	0.00	0.00	0.00	0.00
g5) Inversiones en Fideicomisos, Mandatos y Otros Análogos	0.00	0.00	0.00	0.00	0.00	0.00	0.00	0.00	0.00
Fideicomiso de Desastres Naturales (Informativo)	0.00	0.00	0.00	0.00	0.00	0.00	0.00	0.00	0.00
g6) Otras Inversiones Financieras	0.00	0.00	0.00	0.00	0.00	0.00	0.00	0.00	0.00
g7) Provisiones para Contingencias y Otras Erogaciones Especiales	0.00	0.00	0.00	0.00	0.00	0.00	0.00	0.00	0.00
H. Participaciones y Aportaciones (H=h1+h2+h3)	0.00	0.00	0.00	0.00	0.00	0.00	0.00	0.00	0.00
h1) Participaciones	0.00	0.00	0.00	0.00	0.00	0.00	0.00	0.00	0.00
h2) Aportaciones	0.00	0.00	0.00	0.00	0.00	0.00	0.00	0.00	0.00
h3) Convenios	0.00	0.00	0.00	0.00	0.00	0.00	0.00	0.00	0.00
I. Deuda Pública (I=i1+i2+i3+i4+i5+i6+i7)	0.00	0.00	0.00	0.00	0.00	0.00	0.00	0.00	0.00

MUNICIPIO DE SAN ANDRÉS CHOLULA PUEBLA  
 ESTADO ANALÍTICO DEL EJERCICIO DEL PRESUPUESTO DE EGRESOS DETALLADO  
 (CLASIFICACIÓN POR OBJETO DEL GASTO)  
 DEL 01 DE ENERO AL 30 DE SEPTIEMBRE DE 2020  
 (PESOS)

11) Amortización de la Deuda Pública	0.00	0.00	0.00	0.00	0.00	0.00
12) Intereses de la Deuda Pública	0.00	0.00	0.00	0.00	0.00	0.00
13) Comisiones de la Deuda Pública	0.00	0.00	0.00	0.00	0.00	0.00
14) Gastos de la Deuda Pública	0.00	0.00	0.00	0.00	0.00	0.00
15) Costo por Coberturas	0.00	0.00	0.00	0.00	0.00	0.00
16) Apoyos Financieros	0.00	0.00	0.00	0.00	0.00	0.00
17) Adeudos de Ejercicios Fiscales Anteriores (ADEFAS)	0.00	0.00	0.00	0.00	0.00	0.00
III. Total de Egresos (III = I + II)	900,361,271.00	39,969,203.41	940,930,474.41	568,235,235.82	493,859,311.67	372,095,238.59



*[Signature]*  
 C. MARIA FABIO CARINA PEREZ ROPOCA  
 PRESIDENTA MUNICIPAL

ESTADOS UNIDOS MEXICANOS  
 GOBIERNO MUNICIPAL  
 2020 - 2021  
 MUNICIPIO DE SAN ANDRÉS CHOLULA, PUEBLA.



*[Signature]*  
 C. DULCE MARIA DEL CARMEN GREGORIO TECHACHAL  
 COMPTALORA MUNICIPAL

ESTADOS UNIDOS MEXICANOS  
 GOBIERNO MUNICIPAL  
 2020 - 2021  
 MUNICIPIO DE SAN ANDRÉS CHOLULA, PUEBLA.



*[Signature]*  
 C. PEDRO MARTÍN GARCÍA  
 TESORERÍA MUNICIPAL

ESTADOS UNIDOS MEXICANOS  
 GOBIERNO MUNICIPAL  
 2020 - 2021  
 MUNICIPIO DE SAN ANDRÉS CHOLULA, PUEBLA.

Bajo protesta de decir verdad declaramos que los Estados Financieros y sus notas,  
 son razonablemente correctos y son responsabilidad del emisor



MUNICIPIO DE SAN ANDRÉS CHOLULUA PUEBLA  
 ESTADO ANALÍTICO DEL EJERCICIO DEL PRESUPUESTO DE EGRESOS DETALLADO  
 (CLASIFICACIÓN ADMINISTRATIVA)  
 DEL 01 DE ENERO AL 30 DE SEPTIEMBRE DE 2020  
 (PESOS)

Concepto	Aprobado	Ampliaciones/ Reducciones	Modificado	Devengado	Pagado	Subejercicio
I. GASTO NO ETIQUETADO	719,907,671.00	39,969,203.41	759,876,874.41	512,528,068.17	438,704,378.34	247,348,806.24
000 RAMO GENERAL	0.00	0.00	0.00	0.00	0.00	0.00
01 PRESIDENCIA	11,284,125.30	2,779,012.43	14,063,137.73	13,014,192.82	12,236,561.38	1,048,944.91
02 TESORERIA	1,453,425.65	21,381,562.50	22,834,988.15	22,114,826.61	21,962,122.32	720,161.54
03 RECURSOS HUMANOS	2,925,851.34	685,323.24	2,240,528.10	1,101,758.49	1,068,235.29	1,138,769.61
04 RECURSOS MATERIALES	6,509,249.28	2,582,452.33	3,926,796.95	2,281,316.62	2,230,422.46	1,645,480.33
05 DIRECCION DE SEGURIDAD PUBLICA (POLICIA)	1,876,378.07	15,351,714.91	17,228,092.98	15,475,221.37	12,653,207.58	1,752,871.61
06 PROTECCION CIVIL Y BOMBEROS	12,158,391.67	337,486.65	11,820,905.02	9,535,770.95	7,776,661.69	2,285,134.07
07 DIF MUNICIPAL	2,252,955.22	11,054,930.85	13,307,886.07	12,086,139.83	11,795,828.27	1,221,746.24
08 OBRAS PUBLICAS	1,158,781.63	3,563,613.08	4,722,394.71	4,281,449.37	3,766,777.01	440,945.34
09 REGIDORES	11,600,000.00	1,057,160.21	12,657,160.21	8,480,481.44	8,330,870.37	4,176,678.77
10 JUNTAS AUXILIARES	22,453,251.28	8,972,769.85	13,480,481.43	12,202,431.30	12,193,070.41	1,278,050.13
11 RANCHERIAS	0.00	0.00	0.00	0.00	0.00	0.00
12 DIRECCION DE DESARROLLO URBANO	1,530,988.85	2,857,578.45	4,388,567.30	3,683,597.64	2,820,225.04	704,969.66
13 DIRECCION DE ECOLOGIA	0.00	0.00	0.00	0.00	0.00	0.00
14 SINDICATURA	2,473,239.59	53,537,234.75	56,010,474.34	54,520,605.39	39,301,714.76	1,489,868.95
15 SECRETARIA GENERAL	2,925,519.72	638,248.92	3,563,768.64	2,625,149.21	2,590,055.10	938,619.43
16 CONTRALORIA	795,810.13	533,958.59	1,329,768.72	1,012,846.03	1,003,981.91	316,922.69
17 DIRECCION DE GOBERNACION	2,679,630.75	803,118.98	3,482,749.73	2,820,030.45	2,675,865.39	662,719.28
18 DIRECCION DE SERVICIOS GENERALES	0.00	2,088.00	2,088.00	2,088.00	2,088.00	0.00
19 COMUNICACION SOCIAL	0.00	94,909.10	94,909.10	94,909.10	94,909.10	0.00
20 TESORERIA MUNICIPAL	36,373,092.17	1,515,737.22	37,888,829.41	26,876,328.81	21,903,116.36	11,012,500.60
21 DIRECCION DE DESARROLLO ECONOMICO	1,042,757.77	1,379,542.66	2,422,300.43	2,024,465.45	1,702,198.34	397,834.98
22 DIRECCION DE DESARROLLO SOCIAL	0.00	0.00	0.00	0.00	0.00	0.00
23 INGRESOS	18,575,080.96	3,354,742.04	15,220,338.92	10,411,146.45	7,448,787.08	4,809,192.47
24 CONTABILIDAD Y PRESUPUESTO	8,814,111.72	1,643,671.50	7,170,440.22	5,547,225.94	5,381,700.47	1,623,214.28
25 INFORMATICA	2,234,216.67	1,685,687.67	3,919,904.34	2,209,261.10	1,507,671.30	1,710,643.24
26 DIRECCION DE GIROS COMERCIALES	3,355,361.15	496,775.61	3,852,136.76	2,270,282.99	1,936,363.81	1,581,853.77
27 DIR. DE PLANEACION EVALUACION Y SEG.	1,992,882.18	760,000.00	1,232,882.18	512,816.64	272,816.64	720,065.54
28 SEGURIDAD VIAL	0.00	0.00	0.00	0.00	0.00	0.00
29 AGUA POTABLE, DRENAJE Y ALCANTARILLADO	358,681.74	3,712,144.82	4,070,826.56	3,901,130.24	3,653,578.72	169,696.32
30 CONSEJERIA JURIDICA	0.00	0.00	0.00	0.00	0.00	0.00
31 DIRECCION DE CULTURA	306,982.18	166,690.08	473,672.26	397,576.07	397,576.07	76,096.19
32 DIRECCION DE MIGRACION	0.00	0.00	0.00	0.00	0.00	0.00
33 DIRECCION DE FOMENTO AGROPECUARIO	0.00	420,402.46	420,402.46	382,175.03	304,974.38	38,227.43
34 DIRECCION DE JUVENTUD Y DEPORTE	0.00	29,742.40	29,742.40	29,742.40	29,742.40	0.00
35 INSTITUTO MUNICIPAL DE LA MUJER	0.00	0.00	0.00	0.00	0.00	0.00
36 UNIDAD DE GESTORIA JURIDICA POPULAR (SINDICATURA)	1,946,510.27	587,656.28	1,358,853.99	875,987.38	796,162.91	482,866.61
37 UNIDAD DE TRANSPARENCIA Y ACCESO A LA INFORMACION	440,573.68	96,391.07	536,964.75	432,161.75	407,407.35	104,803.00
38 DIRECCION DE SERVICIOS VEHICULARES	32,443,217.22	13,487,144.10	18,956,073.12	9,159,100.02	8,829,317.60	9,796,973.10
39 DIRECCION DE TURISMO	0.00	65,340.48	65,340.48	65,340.48	65,340.48	0.00
40 DIRECCION DE PROGRAMAS SOCIALES (SECRETARIA BIENESTAR)	21,552,662.90	14,572,216.01	36,124,878.91	34,165,083.01	22,369,605.23	1,959,795.90
41 DIRECCION DE EDUCACION (SECRETARIA DEL BIENESTAR)	9,853,760.38	441,789.06	10,295,549.44	3,999,375.18	3,983,527.18	6,296,174.26
42 DIRECCION DE JUVENTUD Y DEPORTE (SECRETARIA DE BIENESTAR)	5,690,176.78	223,045.21	5,913,221.99	2,560,617.03	2,513,857.23	3,352,604.96
43 INSTANCIA MUNICIPAL DE LA MUJER (SECRETARIA DEL BIENESTAR)	3,210,499.50	391,651.36	3,602,150.86	761,593.79	759,346.87	2,840,557.07

MUNICIPIO DE SAN ANDRÉS CHOLULLA PUEBLA  
 ESTADO ANALÍTICO DEL EJERCICIO DEL PRESUPUESTO DE EGRESOS DETALLADO  
 (CLASIFICACIÓN ADMINISTRATIVA)  
 DEL 01 DE ENERO AL 30 DE SEPTIEMBRE DE 2020  
 (PESOS)

44 DIRECCIÓN DE INNOVACIÓN TECNOLÓGICA PRESIDENCIA)	3,391,987.95	5,174,756.45	8,566,744.40	7,319,956.23	6,804,097.09	1,246,788.17
45 DIR. JURIDICA DE CONCILIACION CONTENCIOSA Y ADMINISTRATIVA (SINDICATUR	71,626,791.52	60,984,802.45	10,641,989.07	743,647.21	721,460.42	9,898,341.86
46 DIRECCIÓN JURIDICA (SECRETARIA DEL AYUNTAMIENTO)	620,000.00	0.00	620,000.00	0.00	0.00	620,000.00
47 DIRECCIÓN DE REGISTRO CIVIL (SECRETARIA DEL AYUNTAMIENTO)	2,644,844.22	186,888.76	2,831,732.98	1,382,551.35	1,366,082.67	1,449,181.63
48 DIRECCIÓN DE JUZGADO CALIFICADOR (SECRETARIA DEL AYUNTAMIENTO)	988,043.79	58,056.80	1,046,100.59	558,178.08	558,178.08	487,922.51
49 DIRECCIÓN DE JUZGADO IMPAL. (SECRETARIA DEL AYUNTAMIENTO)	1,568,951.23	124,287.19	1,444,664.04	609,971.56	609,971.56	834,692.48
50 DIRECCIÓN DE PARTICIPACIÓN CIUDADANA (SEGOB)	18,734,117.36	1,764,010.18	16,970,107.18	8,050,611.32	7,616,894.88	8,919,495.86
51 DIRECCIÓN JURIDICA (SEGOB)	1,139,548.84	-252,999.67	1,114,249.17	509,006.89	509,006.89	605,242.28
52 DIRECCIÓN DE MIGRACION(SECRETARIA DE BIENESTAR)	1,333,425.13	107,904.91	1,441,330.04	501,163.60	494,563.60	940,166.44
53 DIRECCIÓN DE EGRESOS TESORERIA)	8,663,612.19	7,549,806.79	1,113,805.40	691,501.84	660,511.13	422,303.56
54 DIRECCIÓN DE EJECUCIONES (TESORERIA)	1,162,196.88	638,659.96	1,226,062.84	753,411.79	747,460.68	472,651.05
55 DIRECCIÓN DE ADJUDICACIONES (TESORERIA)	3,960,643.78	51,291.69	3,909,352.09	2,622,804.62	2,556,743.14	1,286,547.47
56 DIRECCIÓN DE SALUD (DIF)	26,892,296.67	285,089.71	27,177,386.38	10,649,273.14	9,851,849.96	16,528,113.24
57 DIRECCIÓN DE ASISTENCIA (DIF)	32,612,404.31	15,292,017.41	17,320,386.90	7,370,851.85	7,084,376.44	9,949,535.05
58 DIRECCIÓN DE ASISTENCIA TECNICA Y VINCULACION (SEC. DE FOM. AGROPECUARIO	4,405,547.87	426,081.99	3,979,465.88	2,074,855.93	1,670,395.93	1,904,609.95
59 DIRECCIÓN DE BIESTAR ANIMAL (SEC. DE FOM. AGROPECUARIO)	1,928,434.31	1,928,434.31	2,113,450.48	1,160,389.47	1,084,126.36	953,061.01
60 DIRECCIÓN DE DESARROLLO DE MERCADO (SEC. DE FOM. AGROPECUARIO)	3,112,060.36	309,919.28	2,802,141.08	417,564.70	417,564.70	2,384,576.38
61 DIRECCIÓN DE DESARROLLO Y PROYECTOS ECONOMICOS (SEC. DE FOM. ECONOMICO	12,300,147.38	114,894.86	12,356,547.70	866,788.93	837,995.33	1,175,266.96
62 DIRECCIÓN DE TURISMO (SEC. DE FOM. ECONOMICO)	101,361,672.05	56,400.32	93,544,127.46	1,298,352.32	1,152,360.72	11,058,195.38
63 DIRECCIÓN DE SERVICIOS PUBLICOS (SECRETARIA DE SERVICIOS PUBLICOS)	22,029,906.73	7,817,544.59	12,356,547.70	77,766,099.30	74,877,172.55	15,778,028.16
64 DIRECCIÓN DE SERVICIOS GENERALES (SECRETARIA DE SERVICIOS PUBLICOS)	8,461,975.72	8,461,975.72	13,567,931.01	10,056,253.19	7,458,531.65	3,511,677.82
65 DIRECCIÓN DE ADMINISTRACION URBANA (SECRETARIA DE DESARROLLO URBANO)	5,884,563.94	419,226.34	5,465,337.60	1,961,682.35	1,945,732.91	3,503,655.25
66 DIRECCIÓN DE INNOVACION Y PROYECTOS (SECRETARIA DE DESARROLLO URBANO)	7,848,119.81	3,141,157.80	4,706,962.01	1,539,813.26	1,529,537.41	3,167,148.75
67 DIRECCIÓN DE SUSTENTABILIDAD URBANA (SECRETARIA DE DESARROLLO URBANO)	6,814,260.38	250.00	6,814,510.38	1,520,545.97	1,520,545.97	5,293,964.41
68 DIRECCIÓN JURIDICA (SECRETARIA DE DESARROLLO URBANO)	2,980,503.56	27,957.52	3,008,461.08	1,906,688.12	1,878,049.40	1,101,772.96
69 DIRECCIÓN DE PROYECTOS (SECRETARIA DE OBRAS PUBLICAS)	6,643,562.74	1,090,045.05	5,553,517.69	156,172.74	156,172.74	5,397,344.95
70 DIRECCIÓN DE OBRAS (SECRETARIA DE OBRAS PUBLICAS)	40,777,646.96	26,729,110.87	67,506,757.83	58,459,051.69	30,238,216.22	9,047,706.14
71 DIRECCIÓN JURIDICA Y ADMINISTRATIVA (SECRETARIA DE OBRAS PUBLICAS)	883,511.70	462,574.68	1,346,086.38	1,096,372.10	1,068,866.39	249,714.28
72 DIRECCIÓN COMERCIAL (SISTEMA OPERADOR DE AGUA POTABLE,DRENAJE Y SANEAM	2,504,793.60	2,803,367.94	5,308,161.54	3,620,228.41	2,739,429.22	1,687,993.13
73 DIRECCIÓN OPERATIVA (SISTEMA OPERADOR DE AGUA POTABLE,DRENAJE Y SANEAM	14,870,885.85	3,044,136.98	11,826,748.87	3,927,572.71	3,924,679.99	7,899,176.16
74 DIRECCIÓN DE CULTURA DE CUIDADO DEL AGUA (SISTEMA OPERADOR DE AGUA POT	1,413,494.13	14,407.00	1,427,901.13	315,624.64	315,624.64	1,112,276.49
75 DIRECCIÓN DE PROGRAMAS Y PROYECTOS (SISTEMA OPERADOR DE AGUA POTABLE,D	2,857,794.52	1,390,378.96	1,467,415.56	301,432.80	301,432.80	1,165,982.76
76 DIRECCIÓN DE POLICIA (SEC.SEGURIDAD PUBLICA Y T. MUNICIPAL)	35,501,018.21	3,673,783.19	31,827,235.02	12,282,969.50	11,937,551.82	19,544,265.52
77 BIENES PATRIMONIALES (TESORERIA)	1,921,963.97	377,696.92	2,299,660.89	1,841,859.65	1,826,349.85	457,801.24
78 DIRECCIÓN DE SEGURIDAD VIAL Y TRANSITO MUNICIPAL (SEC.SEGURIDAD PUBLIC	17,997,871.72	2,378,947.07	15,618,924.65	7,087,922.40	6,563,109.10	8,531,002.25
79 DIRECCIÓN DE CENTRO ESTRATEGICO DE SEGURIDAD Y EMERGENCIA (SEC.SEGURID	637,139.44	2,089,736.55	2,726,875.99	2,058,414.26	2,007,527.38	668,461.73
80 DIRECCIÓN DE PARTICIPACION CIUDADANA Y PREVENCION DEL DELITO (SEC.SEGU	4,299,057.29	8,029,187.32	12,328,244.61	6,448,244.59	6,444,945.34	5,880,000.02
81 DIRECCIÓN JURIDICA (SEC.SEGURIDAD PUBLICA Y T. MUNICIPAL)	261,124.71	1,047,258.86	1,308,383.57	876,814.11	874,784.11	431,569.46
82 DIRECCIÓN ADMINISTRATIVA (SEC.SEGURIDAD PUBLICA Y T. MUNICIPAL)	3,263,431.28	37,186.20	3,300,617.48	1,446,660.13	1,436,993.53	1,853,957.35
83 DIRECCIÓN DE SERVICIO PROFESIONAL DE CARRERA POLICIAL(SEC.SEGURIDAD P	7,886,349.08	5,080,286.00	2,806,063.08	704,783.43	704,783.43	2,101,279.65
84 DIRECCIÓN DE COMUNICACION SOCIAL (PRESIDENCIA)	8,566,947.18	4,928,417.36	13,495,364.54	10,771,873.85	8,214,875.58	2,773,490.69
85 SECRETARIA DE BIENESTAR	1,133,728.78	3,429,321.24	4,563,050.02	3,547,608.90	10,958,818.64	1,015,441.12
86 DIRECCIÓN DE CONSEJERIA JURIDICA (SINDICATURA)	683,824.40	44,382.52	639,441.88	269,241.45	269,241.45	370,200.43
87 DIRECCIÓN DE AUDITORIA (CONTRALORIA)	3,255,133.04	960,348.71	4,215,481.75	1,747,976.30	1,568,313.53	2,467,505.45
88 DIRECCIÓN DE INVESTIGACION(CONTRALORIA)	1,172,784.55	18,034.63	1,190,819.18	663,118.50	657,700.68	527,700.68
89 DIRECCIÓN DE SUBSTANCIACION Y RESOLUCION (CONTRALORIA)	401,086.09	17,149.04	418,235.13	223,525.56	221,325.56	194,709.57
90 DIRECCIÓN DE CONTROL,EVALUACION Y CONTRALORIA SOCIAL (CONTRALORIA)	1,552,882.18	-	1,552,882.18	273,069.64	273,069.64	1,279,812.54
91 DIRECCIÓN DE ARTE, ESPACIOS CULTURALES Y FESTIVALES (ARTE Y CULTURA)	3,644,279.44	137,070.53	3,781,349.97	1,758,383.38	1,747,523.70	2,022,965.59
92 DIRECCIÓN DE PATRIMONIO CULTURAL (ARTE Y CULTURA)	1,376,229.81	88,769.52	1,464,999.33	409,257.25	387,606.77	1,055,742.08
93 DIRECCIÓN DE GESTION ,PROMOCION Y FOMENTO CULTURAL (ARTE Y CULTURA)	1,874,051.11	51,542.32	1,925,593.43	504,173.64	504,173.64	1,421,419.79
94 DIRECCIÓN JURIDICA(CONTRALORIA)	972,882.17	-	972,882.17	214,099.56	214,099.56	758,782.61
95 DIRECCIÓN DE CALIDAD DE GESTION ADMINISTRATIVA(CONTRALORIA)	1,512,882.18	-382,208.54	1,130,673.64	274,314.39	253,354.70	856,359.25


MUNICIPIO DE SAN ANDRÉS CHOLULA PUEBLA  
 ESTADO ANALÍTICO DEL EJERCICIO DEL PRESUPUESTO DE EGRESOS DETALLADO  
 (CLASIFICACIÓN ADMINISTRATIVA)  
 DEL 01 DE ENERO AL 30 DE SEPTIEMBRE DE 2020  
 (PESOS)


96 DIRECCION DE GESTION DE PROYECTOS AGROPECUARIOS (S.F.AGROPECUARIO)	10,215,000.00	1,013,228.00	11,228,228.00	3,927,443.00	4,078,171.00	7,300,785.00
II. GASTO ETIQUETADO	180,453,600.00	0.00	180,453,600.00	55,707,167.65	55,154,933.33	124,746,432.35
000 RAMO GENERAL	0.00	0.00	0.00	0.00	0.00	0.00
01 PRESIDENCIA	0.00	0.00	0.00	0.00	0.00	0.00
02 TESORERIA	0.00	0.00	0.00	0.00	0.00	0.00
03 RECURSOS HUMANOS	0.00	0.00	0.00	0.00	0.00	0.00
04 RECURSOS MATERIALES	0.00	0.00	0.00	0.00	0.00	0.00
05 DIRECCION DE SEGURIDAD PUBLICA (POLICIA)	0.00	0.00	0.00	0.00	0.00	0.00
06 PROTECCION CIVIL Y BOMBEROS	0.00	162,780.15	162,780.15	143,378.55	143,378.55	19,401.60
07 DIF MUNICIPAL	0.00	0.00	0.00	0.00	0.00	0.00
08 OBRAS PUBLICAS	0.00	0.00	0.00	0.00	0.00	0.00
09 REGIDORES	0.00	0.00	0.00	0.00	0.00	0.00
10 JUNTAS AUXILIARES	0.00	0.00	0.00	0.00	0.00	0.00
11 RANCHERIAS	0.00	0.00	0.00	0.00	0.00	0.00
12 DIRECCION DE DESARROLLO URBANO	0.00	0.00	0.00	0.00	0.00	0.00
13 DIRECCION DE ECOLOGIA	0.00	0.00	0.00	0.00	0.00	0.00
14 SINDICATURA	0.00	0.00	0.00	0.00	0.00	0.00
15 SECRETARIA GENERAL	0.00	0.00	0.00	0.00	0.00	0.00
16 CONTRALORIA	0.00	0.00	0.00	0.00	0.00	0.00
17 DIRECCION DE GOBERNACION	0.00	0.00	0.00	0.00	0.00	0.00
18 DIRECCION DE SERVICIOS GENERALES	0.00	0.00	0.00	0.00	0.00	0.00
19 COMUNICACION SOCIAL	0.00	0.00	0.00	0.00	0.00	0.00
2 TESORERIA MUNICIPAL	0.00	0.00	0.00	0.00	0.00	0.00
20 DIRECCION DE DESARROLLO ECONOMICO	0.00	0.00	0.00	0.00	0.00	0.00
21 DIRECCION DE DESARROLLO SOCIAL	0.00	0.00	0.00	0.00	0.00	0.00
22 DIRECCION DE SERVICIOS MUNICIPALES	0.00	0.00	0.00	0.00	0.00	0.00
23 INGRESOS	0.00	0.00	0.00	0.00	0.00	0.00
24 CONTABILIDAD Y PRESUPUESTO	0.00	0.00	0.00	0.00	0.00	0.00
25 INFORMATICA	0.00	0.00	0.00	0.00	0.00	0.00
26 DIRECCION DE GIROS COMERCIALES	0.00	0.00	0.00	0.00	0.00	0.00
27 DIR. DE PLANEACION EVALUACION Y SEG.	0.00	0.00	0.00	0.00	0.00	0.00
28 SEGURIDAD VIAL	0.00	0.00	0.00	0.00	0.00	0.00
29 AGUA POTABLE, DRENAJE Y ALCANTARILLADO	0.00	0.00	0.00	0.00	0.00	0.00
30 CONSEJERIA JURIDICA	0.00	0.00	0.00	0.00	0.00	0.00
31 DIRECCION DE CULTURA	0.00	0.00	0.00	0.00	0.00	0.00
32 DIRECCION DE MIGRACION	0.00	0.00	0.00	0.00	0.00	0.00
33 DIRECCION DE FOMENTO AGROPECUARIO	0.00	0.00	0.00	0.00	0.00	0.00
34 DIRECCION DE JUVENTUD Y DEPORTE	0.00	0.00	0.00	0.00	0.00	0.00
35 INSTITUTO MUNICIPAL DE LA MUJER	0.00	0.00	0.00	0.00	0.00	0.00
36 UNIDAD DE GESTORIA JURIDICA POPULAR (SINDICATURA)	0.00	0.00	0.00	0.00	0.00	0.00
37 UNIDAD DE TRANSPARENCIA Y ACCESO A LA INFORMACION	0.00	0.00	0.00	0.00	0.00	0.00
38 DIRECCION DE SERVICIOS VEHICULARES	0.00	0.00	0.00	0.00	0.00	0.00
39 DIRECCION DE TURISMO	0.00	0.00	0.00	0.00	0.00	0.00
40 DIRECCION DE PROGRAMAS SOCIALES (SECRETARIA BIENESTAR)	0.00	0.00	0.00	0.00	0.00	0.00
41 DIRECCION DE EDUCACION (SECRETARIA DEL BIENESTAR)	0.00	0.00	0.00	0.00	0.00	0.00
42 DIRECCION DE JUVENTUD Y DEPORTE (SECRETARIA DE BIENESTAR)	0.00	0.00	0.00	0.00	0.00	0.00
43 INSTANCIA MUNICIPAL DE LA MUJER (SECRETARIA DEL BIENESTAR)	0.00	0.00	0.00	0.00	0.00	0.00
44 DIRECCION DE INNOVACION TECNOLÓGICA (PRESIDENCIA)	0.00	0.00	0.00	0.00	0.00	0.00
45 DIR. JURIDICA DE CONCILIACION, CONTENCIOSA Y ADMINISTRATIVA (SINDICATUR)	0.00	0.00	0.00	0.00	0.00	0.00
46 DIRECCION JURIDICA (SECRETARIA DEL AYUNTAMIENTO)	0.00	0.00	0.00	0.00	0.00	0.00
47 DIRECCION DE REGISTRO CIVIL (SECRETARIA DEL AYUNTAMIENTO)	0.00	0.00	0.00	0.00	0.00	0.00
48 DIRECCION DE JUZGADO CALIFICADOR (SECRETARIA DEL AYUNTAMIENTO)	0.00	0.00	0.00	0.00	0.00	0.00


**MUNICIPIO DE SAN ANDRÉS CHOLULA PUEBLA**  
**ESTADO ANALÍTICO DEL EJERCICIO DEL PRESUPUESTO DE EGRESOS DETALLADO**  
**(CLASIFICACIÓN ADMINISTRATIVA)**  
**DEL 01 DE ENERO AL 30 DE SEPTIEMBRE DE 2020**  
**(PESOS)**

49 DIRECCION DE JUZGADO MPAL. (SECRETARIA DEL AYUNTAMIENTO)	0.00	0.00	0.00	0.00	0.00	0.00	0.00	0.00	0.00
50 DIRECCION DE PARTICIPACION CIUDADANA (SEGOB)	0.00	0.00	0.00	0.00	0.00	0.00	0.00	0.00	0.00
51 DIRECCION JURIDICA (SEGOB)	0.00	0.00	0.00	0.00	0.00	0.00	0.00	0.00	0.00
52 DIRECCION DE MIGRACION(SECRETARIA DE BIENESTAR)	0.00	0.00	0.00	0.00	0.00	0.00	0.00	0.00	0.00
53 DIRECCION DE EGRESOS TESORERIA	0.00	0.00	0.00	0.00	0.00	0.00	0.00	0.00	0.00
54 DIRECCION DE EJECUCIONES (TESORERIA)	0.00	0.00	0.00	0.00	0.00	0.00	0.00	0.00	0.00
55 DIRECCION DE ADJUDICACIONES (TESORERIA)	0.00	0.00	0.00	0.00	0.00	0.00	0.00	0.00	0.00
56 DIRECCION DE SALUD (DIF)	0.00	0.00	0.00	0.00	0.00	0.00	0.00	0.00	0.00
57 DIRECCION DE ASISTENCIA (DIF)	0.00	0.00	0.00	0.00	0.00	0.00	0.00	0.00	0.00
58 DIRECCION DE ASISTENCIA TECNICA Y VINCULACION (SEC. DE FOM. AGROPECUARIO)	0.00	0.00	0.00	0.00	0.00	0.00	0.00	0.00	0.00
59 DIRECCION DE BIESTAR ANIMAL (SEC. DE FOM. AGROPECUARIO)	0.00	0.00	0.00	0.00	0.00	0.00	0.00	0.00	0.00
60 DIRECCION DE DESARROLLO DE MERCADO (SEC. DE FOM. AGROPECUARIO)	0.00	0.00	0.00	0.00	0.00	0.00	0.00	0.00	0.00
61 DIRECCION DE DESARROLLO Y PROYECTOS ECONOMICOS (SEC. DE FOM. ECONOMICO)	0.00	0.00	0.00	0.00	0.00	0.00	0.00	0.00	0.00
62 DIRECCION DE TURISMO (SEC. DE FOM. ECONOMICO)	0.00	0.00	0.00	0.00	0.00	0.00	0.00	0.00	0.00
63 DIRECCION DE SERVICIOS PUBLICOS (SECRETARIA DE SERVICIOS PUBLICOS)	0.00	0.00	0.00	0.00	0.00	0.00	0.00	0.00	0.00
64 DIRECCION DE SERVICIOS GENERALES (SECRETARIA DE SERVICIOS PUBLICOS)	0.00	0.00	0.00	0.00	0.00	0.00	0.00	0.00	0.00
65 DIRECCION DE ADMINISTRACION URBANA (SECRETARIA DE DESARROLLO URBANO)	0.00	0.00	0.00	0.00	0.00	0.00	0.00	0.00	0.00
66 DIRECCION DE INNOVACION Y PROYECTOS (SECRETARIA DE DESARROLLO URBANO)	0.00	0.00	0.00	0.00	0.00	0.00	0.00	0.00	0.00
67 DIRECCION DE SUSTENTABILIDAD URBANA (SECRETARIA DE DESARROLLO URBANO)	0.00	0.00	0.00	0.00	0.00	0.00	0.00	0.00	0.00
68 DIRECCION JURIDICA (SECRETARIA DE DESARROLLO URBANO)	0.00	0.00	0.00	0.00	0.00	0.00	0.00	0.00	0.00
69 DIRECCION DE PROYECTOS (SECRETARIA DE OBRAS PUBLICAS)	4,719,714.20	0.00	4,719,714.20	0.00	4,719,714.20	0.00	0.00	0.00	4,719,714.20
70 DIRECCION DE OBRAS (SECRETARIA DE OBRAS PUBLICAS)	163,733,885.80	53,762,795.81	109,971,089.99	11,026,129.82	10,748,895.50	98,944,960.17	0.00	0.00	98,944,960.17
71 DIRECCION JURIDICA Y ADMINISTRATIVA (SECRETARIA DE OBRAS PUBLICAS)	0.00	0.00	0.00	0.00	0.00	0.00	0.00	0.00	0.00
72 DIRECCION COMERCIAL (SISTEMA OPERADOR DE AGUA POTABLE, DRENAJE Y SANEAM)	0.00	13,916.14	13,916.14	0.00	0.00	13,916.14	0.00	0.00	13,916.14
73 DIRECCION OPERATIVA (SISTEMA OPERADOR DE AGUA POTABLE, DRENAJE Y SANEAM)	0.00	0.00	0.00	0.00	0.00	0.00	0.00	0.00	0.00
74 DIRECCION DE CULTURA DE CIUDADO DEL AGUA (SISTEMA OPERADOR DE AGUA POT)	0.00	0.00	0.00	0.00	0.00	0.00	0.00	0.00	0.00
75 DIRECCION DE PROGRAMAS Y PROYECTOS (SISTEMA OPERADOR DE AGUA POTABLE, D)	0.00	0.00	0.00	0.00	0.00	0.00	0.00	0.00	0.00
76 DIRECCION DE POLICIA (SEC. SEGURIDAD PUBLICA Y T. MUNICIPAL)	4,000,000.00	11,419,355.05	15,419,355.05	9,697,781.93	9,422,781.93	5,771,573.12	0.00	0.00	5,771,573.12
77 BIENES PATRIMONIALES (TESORERIA)	0.00	0.00	0.00	0.00	0.00	0.00	0.00	0.00	0.00
78 DIRECCION DE SEGURIDAD VIAL Y TRANSITO MUNICIPAL (SEC. SEGURIDAD PUBLIC)	5,000,000.00	1,334,933.99	3,665,066.01	3,210,680.83	3,210,680.83	454,385.18	0.00	0.00	454,385.18
79 DIRECCION DE CENTRO ESTRATEGICO DE SEGURIDAD Y EMERGENCIA (SEC. SEGURID	0.00	44,128,780.41	44,128,780.41	30,975,971.24	30,975,971.24	13,152,809.17	0.00	0.00	13,152,809.17
80 DIRECCION DE PARTICIPACION CIUDADANA Y PREVENCION DEL DELITO (SEC. SEGU	3,000,000.00	1,275,206.86	1,724,793.14	235,186.44	235,186.44	1,489,606.70	0.00	0.00	1,489,606.70
81 DIRECCION JURIDICA (SEC. SEGURIDAD PUBLICA Y T. MUNICIPAL)	0.00	282,807.67	282,807.67	143,008.39	143,008.39	139,799.28	0.00	0.00	139,799.28
82 DIRECCION ADMINISTRATIVA (SEC. SEGURIDAD PUBLICA Y T. MUNICIPAL)	0.00	295,009.02	295,009.02	206,585.74	206,585.74	88,423.28	0.00	0.00	88,423.28
83 DIRECCION DE SERVICIO PROFESIONAL DE CARRERA POLICIA (SEC. SEGURIDAD P	0.00	70,288.22	70,288.22	54,528.57	54,528.57	15,759.65	0.00	0.00	15,759.65
84 DIRECCION DE COMUNICACION SOCIAL (PRESIDENCIA)	0.00	0.00	0.00	0.00	0.00	0.00	0.00	0.00	0.00
85 SECRETARIA DE BIENESTAR	0.00	0.00	0.00	0.00	0.00	0.00	0.00	0.00	0.00
86 DIRECCION DE CONSERVIA JURIDICA (SINDICATURA)	0.00	0.00	0.00	0.00	0.00	0.00	0.00	0.00	0.00
87 DIRECCION DE AUDITORIA (CONTRALORIA)	0.00	0.00	0.00	0.00	0.00	0.00	0.00	0.00	0.00
88 DIRECCION DE INVESTIGACION (CONTRALORIA)	0.00	0.00	0.00	0.00	0.00	0.00	0.00	0.00	0.00
89 DIRECCION DE SUBSTANCIACION Y RESOLUCION (CONTRALORIA)	0.00	0.00	0.00	0.00	0.00	0.00	0.00	0.00	0.00
90 DIRECCION DE CONTROL, EVALUACION Y CONTRALORIA SOCIAL (CONTRALORIA)	0.00	0.00	0.00	0.00	0.00	0.00	0.00	0.00	0.00
91 DIRECCION DE ARTE, ESPACIOS CULTURALES Y FESTIVALES (ARTE Y CULTURA)	0.00	0.00	0.00	0.00	0.00	0.00	0.00	0.00	0.00
92 DIRECCION DE PATRIMONIO CULTURAL (ARTE Y CULTURA)	0.00	0.00	0.00	0.00	0.00	0.00	0.00	0.00	0.00
93 DIRECCION DE GESTION , PROMOCION Y FOMENTO CULTURAL (ARTE Y CULTURA)	0.00	0.00	0.00	0.00	0.00	0.00	0.00	0.00	0.00
94 DIRECCION JURIDICA (CONTRALORIA)	0.00	0.00	0.00	0.00	0.00	0.00	0.00	0.00	0.00
95 DIRECCION DE CALIDAD DE GESTION ADMINISTRATIVA (CONTRALORIA)	0.00	0.00	0.00	0.00	0.00	0.00	0.00	0.00	0.00
96 DIRECCION DE GESTION DE PROYECTOS AGROPECUARIOS (S.F. AGROPECUARIO)	0.00	0.00	0.00	0.00	0.00	0.00	0.00	0.00	0.00
iii. Total de Egresos (III = I + II)	900,361,271.00	39,969,203.41	940,330,474.41	568,235,235.82	493,859,311.67	372,095,238.59	0.00	0.00	372,095,238.59

MUNICIPIO DE SAN ANDRÉS CHOLULA PUEBLA  
ESTADO ANALÍTICO DEL EJERCICIO DEL PRESUPUESTO DE EGRESOS DETALLADO  
(CLASIFICACIÓN ADMINISTRATIVA)  
DEL 01 DE ENERO AL 30 DE SEPTIEMBRE DE 2020  
(PESOS)



  
C. MARIA FABIOLA MARINA PÉREZ LÓPEZ  
PRESIDENTA MUNICIPAL

  
C. DULCE MARÍA DEL CARMEN SREGORIO TECHACHERIA  
COMPRAS DEL MUNICIPIO 18-2021  
M. AYUDAMIENTO SAN ANDRÉS  
CHOLULA, PUEBLA.

  
ESTADOS UNIDOS MEXICANOS  
C. PEDRO MARTEL CUATETL ZAMORA  
TESORERO MUNICIPAL  
TESORERÍA  
2018-2021  
GOBIERNO MUNICIPAL CONSTITUCIONAL  
DE SAN ANDRÉS CHOLULA, PUEBLA.

Bajo protesta de decir verdad declaramos que los Estados Financieros y sus notas,  
son razonablemente correctos y son responsabilidad del emisor

MUNICIPIO DE SAN ANDRÉS CHOLULA PUEBLA  
(CLASIFICACIÓN FUNCIONAL)

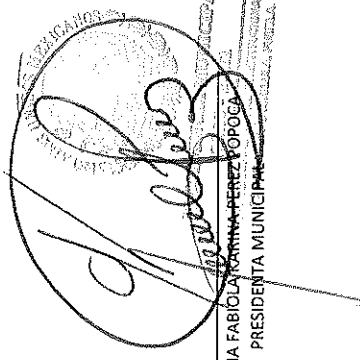
DEL 01 DE ENERO AL 30 DE SEPTIEMBRE DE 2020  
(PESOS)

Concepto	Aprobado	Ampliaciones/ Reducciones	Modificado	Devengado	Pagado	Subejercicio
I. Gasto No Etiquetado (I=A+B+C+D)	719,907,671.00	39,969,203.41	759,876,874.41	512,528,068.17	438,704,378.34	247,348,806.24
A. Gobierno (A=a1+a2+a3+a4+a5+a6+a7+a8)	334,748,860.92	64,372,915.23	399,121,776.15	287,661,272.19	254,495,634.27	111,460,503.96
a1) Legislación	0.00	0.00	0.00	0.00	0.00	0.00
a2) Justicia	0.00	0.00	0.00	0.00	0.00	0.00
a3) Coordinación de la Política de Gobierno	112,070,342.41	-7,556,979.30	104,513,363.11	80,255,925.38	61,906,946.45	24,257,437.73
a4) Relaciones Exteriores	0.00	0.00	0.00	0.00	0.00	0.00
a5) Asuntos Financieros y Hacendarios	104,141,739.98	76,271,853.66	180,413,593.64	151,635,556.89	139,552,728.88	28,778,036.75
a6) Seguridad Nacional	0.00	0.00	0.00	0.00	0.00	0.00
a7) Asuntos de Orden Público y de Seguridad Interior	118,536,778.53	-4,341,959.13	114,194,819.40	55,769,789.92	53,035,958.94	58,425,029.48
a8) Otros Servicios Generales	0.00	0.00	0.00	0.00	0.00	0.00
B. Desarrollo Social (B=b1+b2+b3+b4+b5+b6+b7)	352,156,135.67	-25,765,989.49	326,390,146.18	214,408,003.23	174,142,883.32	111,982,142.95
b1) Protección Ambiental	22,005,649.84	-3,183,498.80	18,822,151.04	7,188,941.86	6,336,271.86	11,633,209.18
b2) Vivienda y Servicios a la Comunidad	216,488,599.31	-25,395,347.73	191,093,251.58	139,973,390.46	105,498,190.92	51,119,861.12
b3) Salud	32,383,686.20	-995,101.26	31,388,584.94	12,166,060.20	11,638,096.49	19,222,524.74
b4) Recreación, Cultura y Otras Manifestaciones Sociales	11,891,719.32	-50,362.10	11,841,357.22	4,889,633.85	4,854,429.15	6,951,723.37
b5) Educación	0.00	0.00	0.00	0.00	0.00	0.00
b6) Protección Social	0.00	0.00	0.00	0.00	0.00	0.00
b7) Otros Asuntos Sociales	69,386,481.00	3,858,320.40	73,244,801.40	50,189,976.86	45,815,894.90	23,054,824.54
C. Desarrollo Económico (C=c1+c2+c3+c4+c5+c6+c7+c8+c9)	33,002,674.41	1,362,277.67	34,364,952.08	10,458,792.75	10,065,860.75	23,906,159.33
c1) Asuntos Económicos, Comerciales y Laborales en General	2,969,918.80	25,390.32	2,995,309.12	1,525,055.94	1,525,055.94	1,470,253.18
c2) Agropecuaria, Silvicultura, Pesca y Caza	17,732,608.23	1,381,951.67	19,114,559.90	7,730,563.53	7,476,831.53	11,383,996.37
c3) Combustibles y Energía	0.00	0.00	0.00	0.00	0.00	0.00
c4) Minería, Manufacturas y Construcción	0.00	0.00	0.00	0.00	0.00	0.00
c5) Transporte	0.00	0.00	0.00	0.00	0.00	0.00
c6) Comunicaciones	0.00	0.00	0.00	0.00	0.00	0.00
c7) Turismo	12,300,147.38	-45,064.32	12,255,083.06	1,203,173.28	1,063,973.28	11,051,909.78
c8) Ciencia, Tecnología e Innovación	0.00	0.00	0.00	0.00	0.00	0.00
c9) Otras Industrias y Otros Asuntos Económicos	0.00	0.00	0.00	0.00	0.00	0.00
D. Otras No Clasificadas en Funciones Anteriores (D=d1+d2+d3+d4)	0.00	0.00	0.00	0.00	0.00	0.00
d1) Transacciones de la Deuda Pública / Costo Financiero de la Deuda	0.00	0.00	0.00	0.00	0.00	0.00
d2) Transferencias, Participaciones y Aportaciones Entre Diferentes Nivel	0.00	0.00	0.00	0.00	0.00	0.00
d3) Saneamiento del Sistema Financiero	0.00	0.00	0.00	0.00	0.00	0.00
d4) Adeudos de Ejercicios Fiscales Anteriores	0.00	0.00	0.00	0.00	0.00	0.00
II. Gasto Etiquetado (II=A+B+C+D)	180,453,600.00	0	180,453,600.00	55,707,167.65	55,154,933.33	124,746,432.35
A. Gobierno (A=a1+a2+a3+a4+a5+a6+a7+a8)	12,000,000.00	53,748,879.67	65,748,879.67	44,667,121.69	44,392,121.69	21,081,757.98
a1) Legislación	0.00	0.00	0.00	0.00	0.00	0.00
a2) Justicia	0.00	0.00	0.00	0.00	0.00	0.00
a3) Coordinación de la Política de Gobierno	0.00	0.00	0.00	0.00	0.00	0.00
a4) Relaciones Exteriores	0.00	0.00	0.00	0.00	0.00	0.00
a5) Asuntos Financieros y Hacendarios	0.00	0.00	0.00	0.00	0.00	0.00
a6) Seguridad Nacional	0.00	0.00	0.00	0.00	0.00	0.00
a7) Asuntos de Orden Público y de Seguridad Interior	12,000,000.00	53,748,879.67	65,748,879.67	44,667,121.69	44,392,121.69	21,081,757.98
a8) Otros Servicios Generales	0.00	0.00	0.00	0.00	0.00	0.00
B. Desarrollo Social (B=b1+b2+b3+b4+b5+b6+b7)	168,453,600.00	-53,748,879.67	114,704,720.33	11,040,045.96	10,762,811.64	103,664,674.37
b1) Protección Ambiental	0.00	13,916.14	13,916.14	13,916.14	13,916.14	0.00
b2) Vivienda y Servicios a la Comunidad	168,453,600.00	-53,762,795.81	114,690,804.19	11,026,129.82	10,748,895.50	103,664,674.37


MUNICIPIO DE SAN ANDRÉS CHOLULA PUEBLA  
ESTADO ANALÍTICO DEL EJERCICIO DEL PRESUPUESTO DE EGRESOS DETALLADO  
(CLASIFICACIÓN FUNCIONAL)

DEL 01 DE ENERO AL 30 DE SEPTIEMBRE DE 2020  
(PESOS)


b3) Salud	0.00	0.00	0.00	0.00	0.00	0.00	0.00
b4) Recreación, Cultura y Otras Manifestaciones Sociales	0.00	0.00	0.00	0.00	0.00	0.00	0.00
b5) Educación	0.00	0.00	0.00	0.00	0.00	0.00	0.00
b6) Protección Social	0.00	0.00	0.00	0.00	0.00	0.00	0.00
b7) Otros Asuntos Sociales	0.00	0.00	0.00	0.00	0.00	0.00	0.00
C. Desarrollo Económico (C=c1+c2+c3+c4+c5+c6+c7+c8+c9)	0.00	0.00	0.00	0.00	0.00	0.00	0.00
c1) Asuntos Económicos, Comerciales y Laborales en General	0.00	0.00	0.00	0.00	0.00	0.00	0.00
c2) Agropecuaria, Silvicultura, Pesca y Caza	0.00	0.00	0.00	0.00	0.00	0.00	0.00
c3) Combustibles y Energía	0.00	0.00	0.00	0.00	0.00	0.00	0.00
c4) Minería, Manufacturas y Construcción	0.00	0.00	0.00	0.00	0.00	0.00	0.00
c5) Transporte	0.00	0.00	0.00	0.00	0.00	0.00	0.00
c6) Comunicaciones	0.00	0.00	0.00	0.00	0.00	0.00	0.00
c7) Turismo	0.00	0.00	0.00	0.00	0.00	0.00	0.00
c8) Ciencia, Tecnología e Innovación	0.00	0.00	0.00	0.00	0.00	0.00	0.00
c9) Otras Industrias y Otros Asuntos Económicos	0.00	0.00	0.00	0.00	0.00	0.00	0.00
D. Otras No Clasificadas en Funciones Anteriores (D=d1+d2+d3+d4)	0.00	0.00	0.00	0.00	0.00	0.00	0.00
d1) Transacciones de la Deuda Pública / Costo Financiero de la Deuda	0.00	0.00	0.00	0.00	0.00	0.00	0.00
d2) Transferencias, Participaciones y Aportaciones Entre Diferentes Nivel	0.00	0.00	0.00	0.00	0.00	0.00	0.00
d3) Saneamiento del Sistema Financiero	0.00	0.00	0.00	0.00	0.00	0.00	0.00
d4) Adeudos de Ejercicios Fiscales Anteriores	0.00	0.00	0.00	0.00	0.00	0.00	0.00
III. Total de Egresos (III = I + II)	900361271.00	39969203.41	940330474.41	568235235.82	493859311.67	372095238.59	



C. MARIA FABIOLA MARINA PEREZ YOPOQA  
PRESIDENTA MUNICIPAL



C. DULCE MARCELO CARMEN GREGORIO TEHACHA  
CONTRALORIA MUNICIPAL  
MUNICIPIO DE SAN ANDRÉS CHOLULA, PUEBLA




TESORERÍA  
2018-2021  
C. PEDRO METALI CUA  
GOBIERNO MUNICIPAL CONSTITUCIONAL  
MUNICIPIO DE SAN ANDRÉS CHOLULA, PUEBLA.


Bajo protesta de decir verdad declaramos que los Estados Financieros y sus notas, son razonablemente correctos y son responsabilidad del emisor

MUNICIPIO DE SAN ANDRÉS CHOLULA PUEBLA

ESTADO ANALÍTICO DEL EJERCICIO DEL PRESUPUESTO DE EGRESOS DETALLADO  
(CLASIFICACIÓN DE SERVICIOS PERSONALES POR CATEGORÍA)  
DEL 01 DE ENERO AL 30 DE SEPTIEMBRE DE 2020  
(PESOS)

Concepto	Aprobado	Ampliaciones/ Reducciones	Modificado	Devengado	Pagado	Subejercicio
I. Gasto No Etiquetado (I=A+B+C+D+E+F)	719,907,671.00	39,969,203.41	759,876,874.41	512,528,068.17	438,704,378.34	247,348,806.24
A. Personal Administrativo y de Servicio Público	719,907,671.00	39,969,203.41	759,876,874.41	512,528,068.17	438,704,378.34	247,348,806.24
B. Magisterio	0.00	0.00	0.00	0.00	0.00	0.00
C. Servicios de Salud (C=c1+c2)	0.00	0.00	0.00	0.00	0.00	0.00
c1) Personal Administrativo	0.00	0.00	0.00	0.00	0.00	0.00
c2) Personal Médico, Paramédico y afin	0.00	0.00	0.00	0.00	0.00	0.00
D. Seguridad Pública	0.00	0.00	0.00	0.00	0.00	0.00
E. Gastos asociados a la implementación de nuevas leyes federales o reformas	0.00	0.00	0.00	0.00	0.00	0.00
F. Sentencias laborales definitivas	0.00	0.00	0.00	0.00	0.00	0.00
II. Gasto Etiquetado (I=A+B+C+D+E+F)	0.00	0.00	0.00	0.00	0.00	0.00
A. Personal Administrativo y de Servicio Público	0.00	0.00	0.00	0.00	0.00	0.00
B. Magisterio	0.00	0.00	0.00	0.00	0.00	0.00
C. Servicios de Salud (C=c1+c2)	0.00	0.00	0.00	0.00	0.00	0.00
c1) Personal Administrativo	0.00	0.00	0.00	0.00	0.00	0.00
c2) Personal Médico, Paramédico y afin	0.00	0.00	0.00	0.00	0.00	0.00
D. Seguridad Pública	0.00	0.00	0.00	0.00	0.00	0.00
E. Gastos asociados a la implementación de nuevas leyes federales o reformas	0.00	0.00	0.00	0.00	0.00	0.00
F. Sentencias laborales definitivas	0.00	0.00	0.00	0.00	0.00	0.00
III. Total del Gasto en Servicios Personales (III = I + II)	0.00	0.00	0.00	0.00	0.00	0.00

  
C. MARIA FABOLA KARINA PEREZ DE POCO  
PRESIDENTA MUNICIPAL

  
CONTRALORIA  
C. DULCE MARIA DE JESUS GREGORIO ESTACAL  
CONTRALORIA MUNICIPAL  
MUNICIPIO DE SAN ANDRÉS CHOLULA PUEBLA

  
TESORERIA  
2018-2021  
C. PEDRO METALI CUATRE EMILIO  
TESORERO MUNICIPAL

Bajo protesta de decir verdad declaramos que los Estados Financieros y sus notas, son razonablemente correctos y son responsabilidad del emisor